

КПАДГА

27

**КОЭФФИЦИЕНТ ПОЛЕЗНОСТИ
ДЕПУТАТОВ ГОСДУМЫ**

Двадцать седьмой интегральный рейтинг
депутатов Государственной Думы

СОДЕРЖАНИЕ

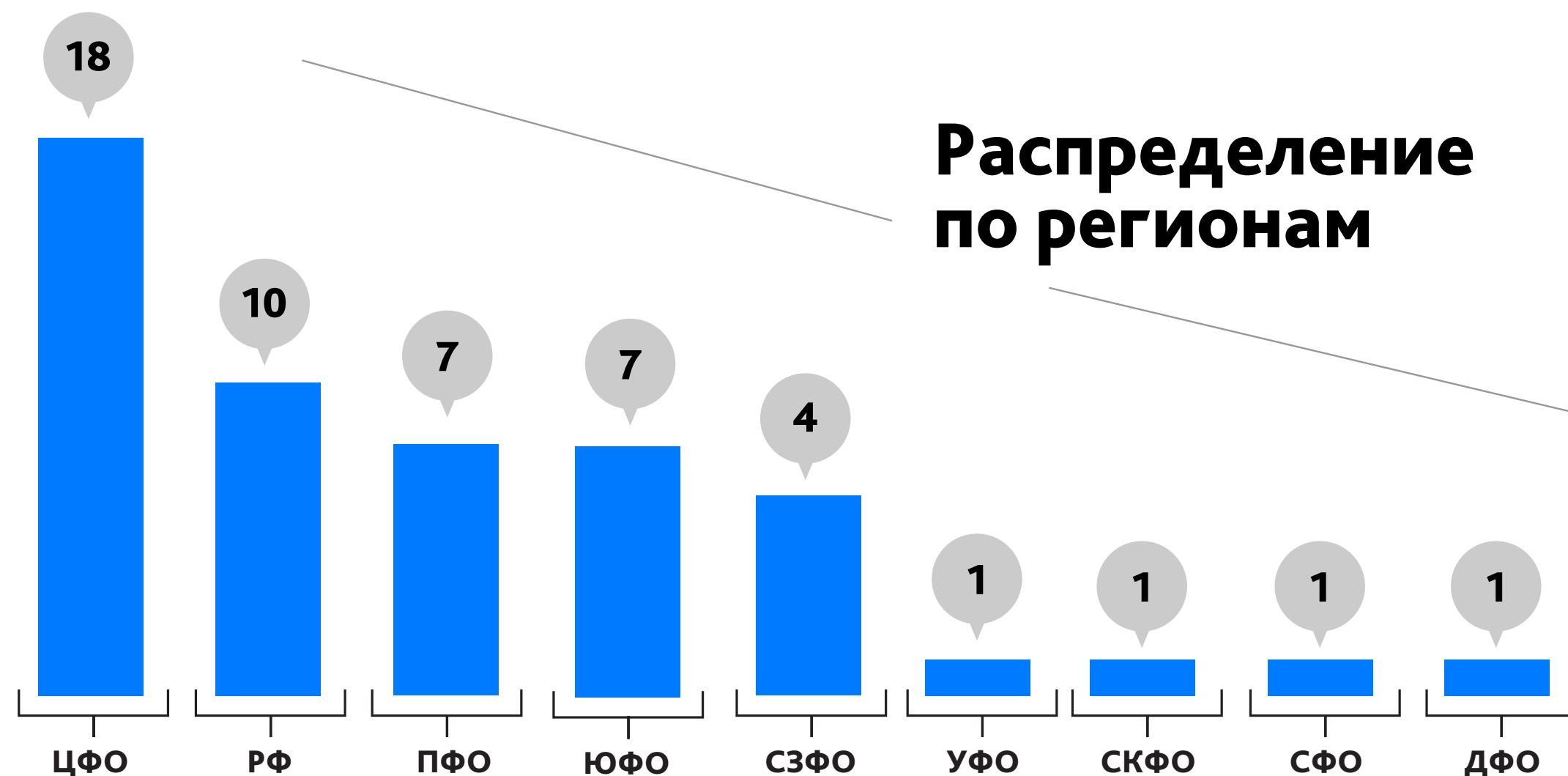
1. Выводы	3 стр.
2. Статистика. ТОП 50.....	4 стр.
3. Итоги осенней сессии госдумы	5 стр.
4. В погоне за хайпом	6 стр.
5. Телеграм канал проекта	7 стр.
6. ТОП 50 КПДГД	8 стр.
7. Авторы.....	13 стр.
8. Формула КПДГД	14 стр.
9. Как устроен рейтинг.....	15 стр.
10. Полный рейтинг КПДГД	17 стр.

ВЫВОДЫ

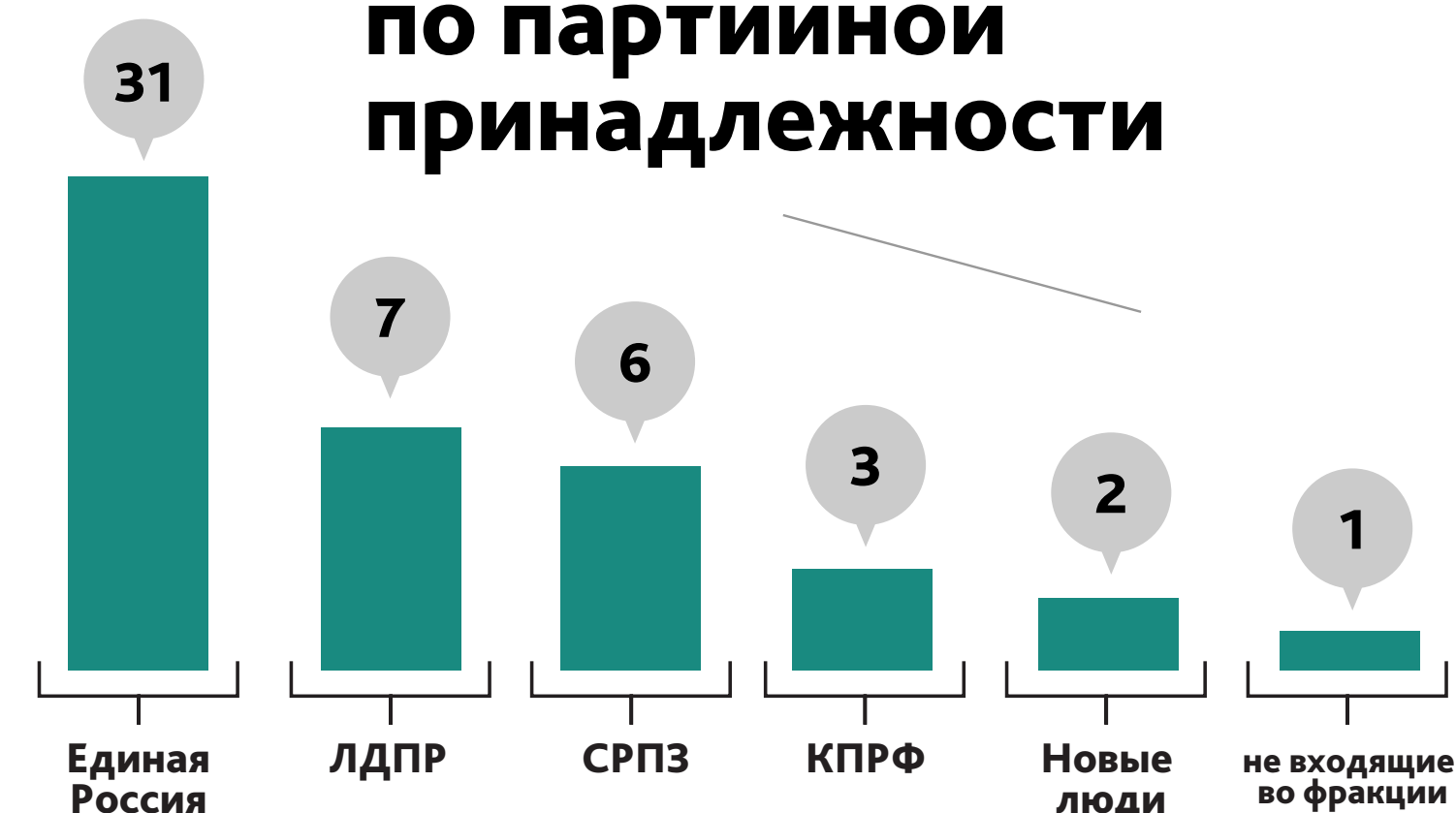
1. Фракция «ЕДИНАЯ РОССИЯ» полностью доминирует в верхней части рейтинга (8 из ТОП 10). Это подтверждает их ключевую роль в проведении бюджетной, налоговой и социальной повестки зимой и весной 2026 года (повышение НДС, МРОТ, пенсий, поддержка семей).
2. Рейтинг стал более динамичным. **Цитируемость и экспертная оценка** всё сильнее влияют на итоговый КПДГД, а не только активность в Думе.
3. Социально ориентированные депутаты (семья, дети, льготы, ЖКХ, патриотическая повестка) получают максимальную народную поддержку.
4. Эксперты высоко оценивают **законодателей-профессионалов**, курирующих сложные сферы: бюджет, налоги, судебную систему, безопасность.

СТАТИСТИКА. ТОП-50

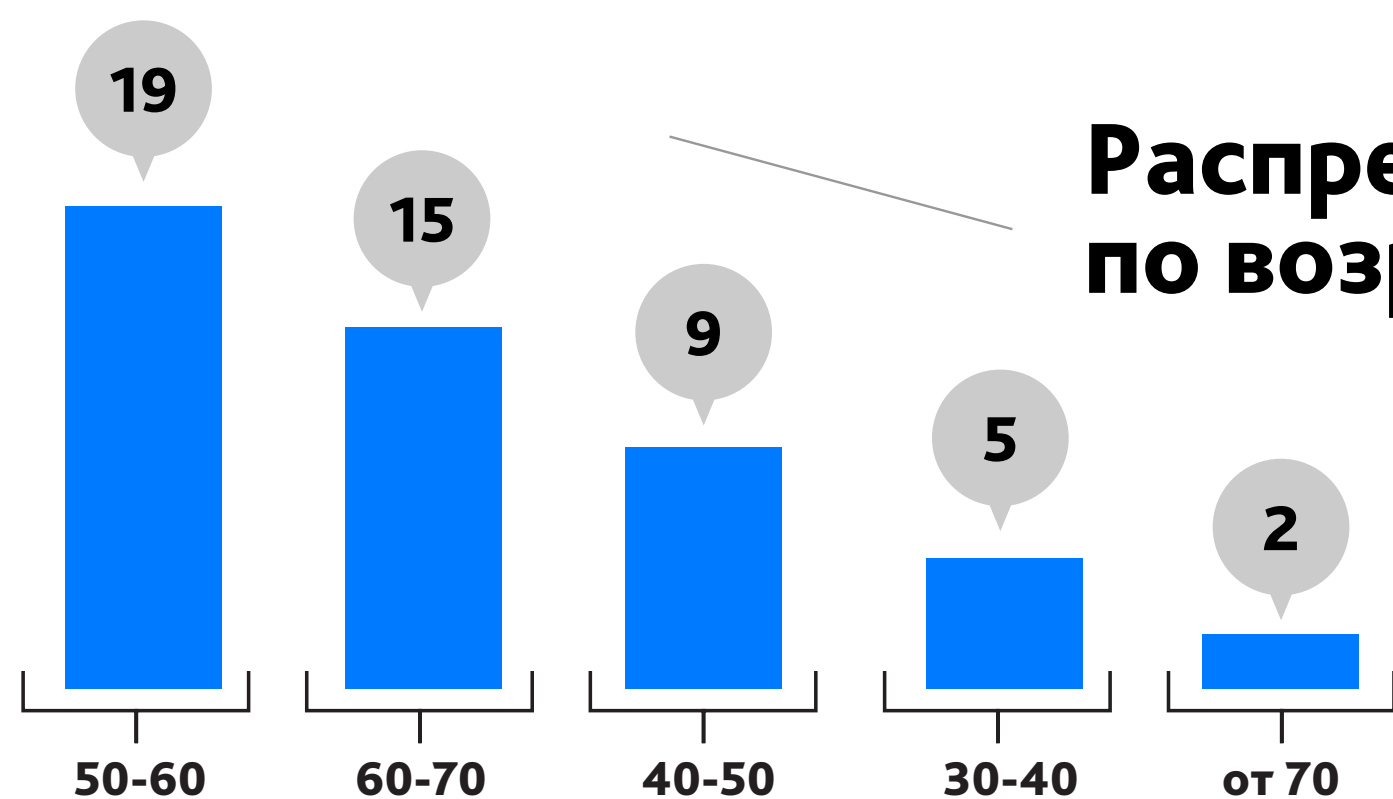
Распределение по регионам



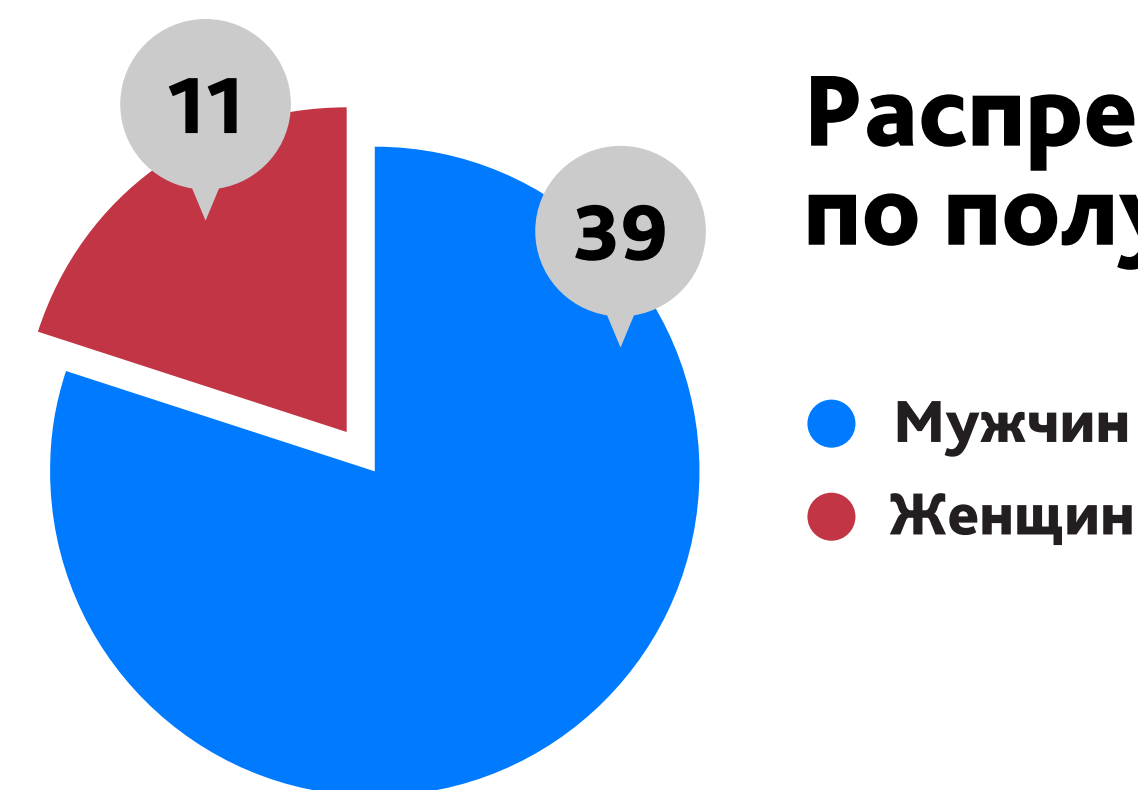
Распределение по партийной принадлежности



Распределение по возрасту



Распределение по полу



РАБОТА ДЕПУТАТОВ В 2026 ГОДУ

1. Общая характеристика работы созыва

- Высокий уровень согласованности между фракциями
- Более 2/3 законопроектов принимались при широкой поддержке
- Активная и стабильная законотворческая деятельность

2. Социальная политика и поддержка граждан

- Поддержка участников СВО и их семей:
 1. бесплатное образование для вдов
 2. жилищные гарантии детям
 3. продление аренды на время службы
- Индексация пенсий, МРОТ и социальных пособий
- Защита прав граждан и потребителей

3. Экономика и регулирование

- Уточнение параметров федерального бюджета 2026–2028
- Контроль тарифов ЖКХ
- Новые правила комплексного развития территорий (КРТ)
- Развитие сельского туризма (упрощение перевода земель)

4. Финансовая политика и кредитование

- Ограничение переплаты по краткосрочным займам (до 100%)
- Изменения в законодательстве о банкротстве:
 1. защита должников с единственным жильём
 2. перераспределение средств при реализации имущества
- Повышение прозрачности кредитов через уведомления на Госуслугах

5. Безопасность и государственный контроль

- Геномная регистрация участников боевых действий
- Ужесточение ответственности за нарушение границы
- Контроль иностранных инвестиций в стратегические отрасли
- Запрет на экстрадицию участников боевых действий
- Защита исторической памяти и традиционных ценностей

6. Политическая и общественная повестка

- Ограничения на фотосъёмку в Думе
- Внутриполитические конфликты между депутатами
- Резонансные публичные высказывания
- Международные реакции (в т.ч. визит делегации в США)

7. Общий итог

- Приоритет: социальная поддержка, безопасность и регулирование экономики
- Усиление роли государства в ключевых сферах
- Активная законодательная повестка с высоким уровнем консенсуса

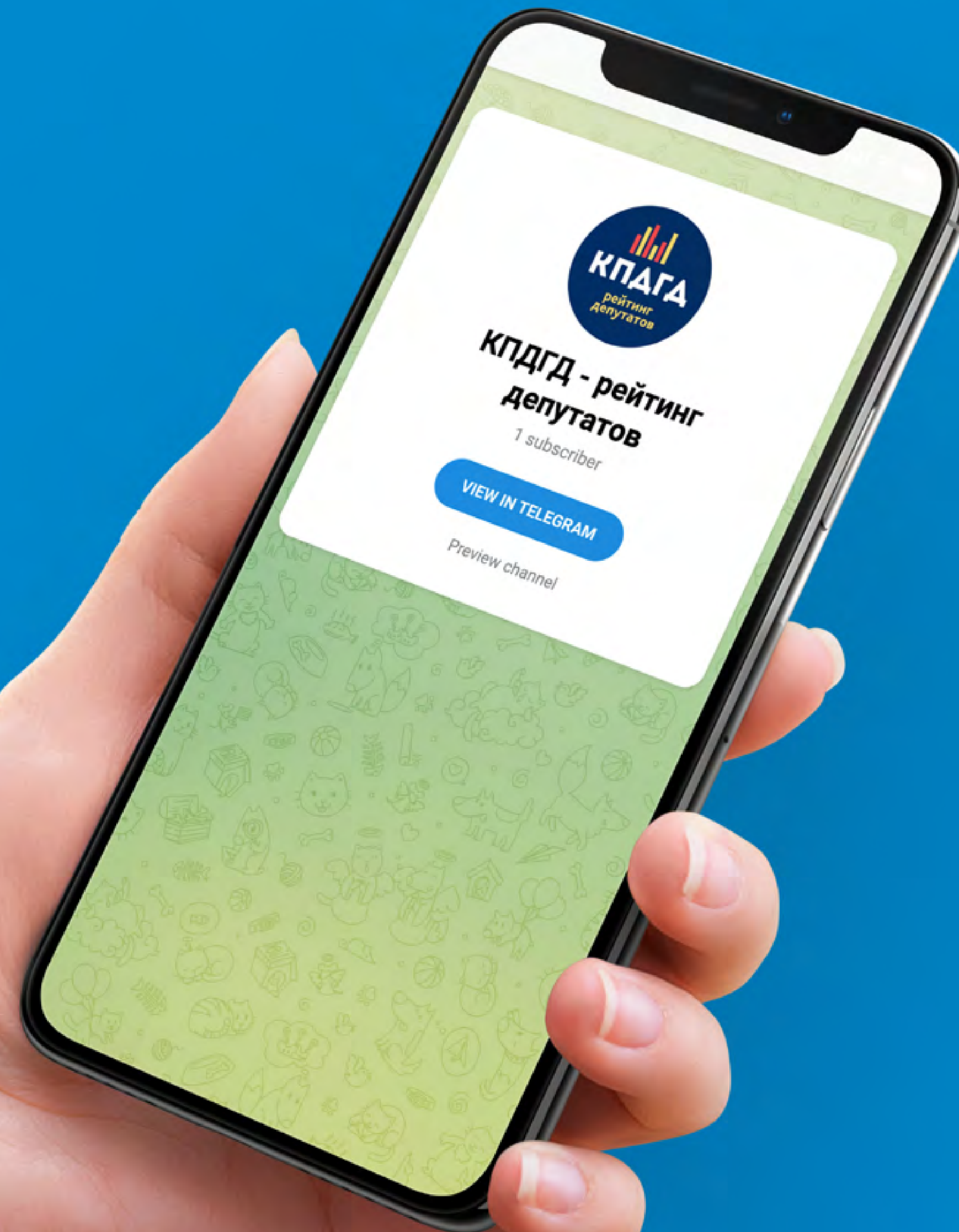
В ПОГОНЕ ЗА ХАЙПОМ



КАНАЛ ПРОЕКТА

@kpdgd_rf

ПОДПИСЫВАЙТЕСЬ, ВСЕ САМОЕ ВАЖНОЕ
И НОВОЕ ОТ ПРОЕКТА В ЭТОМ КАНАЛЕ



ТОП-50

№	Ф.И.О.
1	Макаров Андрей Михайлович
2	Боярский Сергей Михайлович
3	Крашенинников Павел Владимирович
4	Яровая Ирина Анатольевна
5	Кузнецова Анна Юрьевна
6	Нилов Ярослав Евгеньевич
7	Гусев Дмитрий Геннадьевич
8	Водолацкий Виктор Петрович
9	Толстой Петр Олегович
10	Попов Евгений Георгиевич
11	Афонин Юрий Вячеславович
12	Гутенев Владимир Владимирович
13	Никонов Вячеслав Алексеевич
14	Матвейчев Олег Анатольевич
15	Бессараб Светлана Викторовна
16	Даванков Владислав Андреевич
17	Ревенко Евгений Васильевич
18	Аршинова Алёна Игоревна
19	Бабаков Александр Михайлович
20	Чернышов Борис Александрович
21	Журова Светлана Сергеевна
22	Аксаков Анатолий Геннадьевич
23	Лантратова Яна Валерьевна
24	Саблин Дмитрий Вадимович
25	Панеш Каплан Мугдинович

№	Ф.И.О.
26	Буцкая Татьяна Викторовна
27	Картаполов Андрей Валериевич
28	Леонов Сергей Дмитриевич
29	Стенякина Екатерина Петровна
30	Журавлев Алексей Александрович
31	Куринный Алексей Владимирович
32	Чепа Алексей Васильевич
33	Майданов Денис Васильевич
34	Разворотнева Светлана Викторовна
35	Выборный Анатолий Борисович
36	Гаврилов Сергей Анатольевич
37	Сидякин Александр Геннадьевич
38	Тарбаев Сангаджи Андреевич
39	Исаев Андрей Константинович
40	Ивлев Леонид Григорьевич
41	Наумов Станислав Александрович
42	Кошелев Владимир Алексеевич
43	Луговой Андрей Константинович
44	Занко Ольга Николаевна
45	Делимханов Адам Султанович
46	Кабышев Сергей Владимирович
47	Пискарев Василий Иванович
48	Фетисов Вячеслав Александрович
49	Пахомов Сергей Александрович
50	Неверов Сергей Иванович

ТОП-50. ИНДЕКС НАРОДНОГО ГОЛОСОВАНИЯ

№	Ф.И.О.
1	Аршинова Алёна Игоревна
2	Выборный Анатолий Борисович
3	Ланратова Яна Валерьевна
4	Занко Ольга Николаевна
5	Делимханов Адам Султанович
6	Симановский Леонид Яковлевич
7	Артамонова Валентина Николаевна
8	Колунов Сергей Владимирович
9	Метелев Артем Павлович
10	Гусев Дмитрий Геннадьевич
11	Нифантьев Евгений Олегович
12	Нилов Ярослав Евгеньевич
13	Макаров Андрей Михайлович
14	Бурлаков Сергей Владимирович
15	Картаполов Андрей Валериевич
16	Стенякина Екатерина Петровна
17	Водолацкий Виктор Петрович
18	Гетта Антон Александрович
19	Метшин Айдар Раисович
20	Майданов Денис Васильевич
21	Останина Нина Александровна
22	Ануфриева Ольга Николаевна
23	Орлова Наталья Алексеевна
24	Алтухов Сергей Викторович
25	Яровая Ирина Анатольевна

№	Ф.И.О.
26	Киселёв Михаил Сергеевич
27	Матвейчев Олег Анатольевич
28	Неверов Сергей Иванович
29	Водянов Роман Михайлович
30	Ивлев Леонид Григорьевич
31	Морозов Олег Викторович
32	Волоцков Алексей Анатольевич
33	Кириянов Артем Юрьевич
34	Разворотнева Светлана Викторовна
35	Ревенко Евгений Васильевич
36	Самокиш Владимир Игоревич
37	Журова Светлана Сергеевна
38	Исаев Андрей Константинович
39	Кравченко Денис Борисович
40	Наумов Станислав Александрович
41	Афонин Юрий Вячеславович
42	Василькова Мария Викторовна
43	Крашенинников Павел Владимирович
44	Оглоблина Юлия Васильевна
45	Кусайко Татьяна Алексеевна
46	Смолин Олег Николаевич
47	Журавлев Алексей Александрович
48	Милонов Виталий Валентинович
49	Попов Евгений Георгиевич
50	Толстой Петр Олегович

ТОП-50. ИНДЕКС АКТИВНОСТИ

№	Ф.И.О.
1	Куринный Алексей Владимирович
2	Кузнецов Андрей Анатольевич
3	Леонов Сергей Дмитриевич
4	Останина Нина Александровна
5	Гусев Дмитрий Геннадьевич
6	Нилов Ярослав Евгеньевич
7	Делягин Михаил Геннадьевич
8	Диденко Алексей Николаевич
9	Сысоев Владимир Владимирович
10	Сухарев Иван Константинович
11	Новиков Дмитрий Павлович
12	Тумусов Федот Семёнович
13	Коломейцев Николай Васильевич
14	Новичков Николай Владимирович
15	Свищев Дмитрий Александрович
16	Сипягин Владимир Владимирович
17	Луговой Андрей Константинович
18	Каргинов Сергей Генрихович
19	Панеш Каплан Мугдинович
20	Мархаев Вячеслав Михайлович
21	Селезнев Валерий Сергеевич
22	Аксёненко Александр Сергеевич
23	Кошелёв Владимир Алексеевич
24	Терентьев Александр Васильевич
25	Панькина Ирина Александровна

№	Ф.И.О.
26	Бессарабов Даниил Владимирович
27	Плякин Владимир Владимирович
28	Свинцов Андрей Николаевич
29	Чернышов Борис Александрович
30	Лантратова Яна Валерьевна
31	Леонов Олег Юрьевич
32	Обухов Сергей Павлович
33	Афонин Юрий Вячеславович
34	Камнев Георгий Петрович
35	Марченко Евгений Евгеньевич
36	Наумов Станислав Александрович
37	Глазкова Анжелика Егоровна
38	Даванков Владислав Андреевич
39	Кабышев Сергей Владимирович
40	Гартунг Валерий Карлович
41	Вяткин Дмитрий Федорович
42	Парфенов Денис Андреевич
43	Яровая Ирина Анатольевна
44	Алимова Ольга Николаевна
45	Бессараб Светлана Викторовна
46	Прокофьев Артём Вячеславович
47	Аксаков Анатолий Геннадьевич
48	Бахарев Константин Михайлович
49	Валеев Эрнест Абдулович
50	Волоцков Алексей Анатольевич

ТОП-50. ИНДЕКС МЕДИЙНОСТИ

№	Ф.И.О.
1	Нилов Ярослав Евгеньевич
2	Панеш Каплан Мугдинович
3	Аксаков Анатолий Геннадьевич
4	Чернышов Борис Александрович
5	Журова Светлана Сергеевна
6	Даванков Владислав Андреевич
7	Бессараб Светлана Викторовна
8	Роднина Ирина Константиновна
9	Боярский Сергей Михайлович
10	Кошелев Владимир Алексеевич
11	Свинцов Андрей Николаевич
12	Попов Евгений Георгиевич
13	Гутенев Владимир Владимирович
14	Немкин Антон Игоревич
15	Чаплин Никита Юрьевич
16	Фетисов Вячеслав Александрович
17	Свищев Дмитрий Александрович
18	Макаров Андрей Михайлович
19	Матвейчев Олег Анатольевич
20	Лантратова Яна Валерьевна
21	Деягин Михаил Геннадьевич
22	Кузнецова Анна Юрьевна
23	Крашенинников Павел Владимирович
24	Толстой Петр Олегович
25	Милонов Виталий Валентинович

№	Ф.И.О.
26	Бабаков Александр Михайлович
27	Водолацкий Виктор Петрович
28	Чепа Алексей Васильевич
29	Якубовский Александр Владимирович
30	Леонов Сергей Дмитриевич
31	Певцов Дмитрий Анатольевич
32	Говырин Алексей Борисович
33	Колесник Андрей Иванович
34	Буцкая Татьяна Викторовна
35	Останина Нина Александровна
36	Яровая Ирина Анатольевна
37	Третьяк Владислав Александрович
38	Картаполов Андрей Валериевич
39	Разворотнева Светлана Викторовна
40	Стенякина Екатерина Петровна
41	Метелев Артем Павлович
42	Гаврилов Сергей Анатольевич
43	Никонов Вячеслав Алексеевич
44	Горелкин Антон Вадимович
45	Гусев Дмитрий Геннадьевич
46	Саблин Дмитрий Вадимович
47	Сидякин Александр Геннадьевич
48	Куринный Алексей Владимирович
49	Афонин Юрий Вячеславович
50	Журавлев Алексей Александрович

ТОП-50. ЭКСПЕРТНЫЙ ИНДЕКС

№	Ф.И.О.
1	Крашенинников Павел Владимирович
2	Кузнецова Анна Юрьевна
3	Сидякин Александр Геннадьевич
4	Никонов Вячеслав Алексеевич
5	Боярский Сергей Михайлович
6	Водолацкий Виктор Петрович
7	Жуков Александр Дмитриевич
8	Макаров Андрей Михайлович
9	Неверов Сергей Иванович
10	Пискарев Василий Иванович
11	Ревенко Евгений Васильевич
12	Саблин Дмитрий Вадимович
13	Утяшева Римма Амировна
14	Яровая Ирина Анатольевна
15	Альшевских Андрей Геннадьевич
16	Бородай Александр Юрьевич
17	Ивлев Леонид Григорьевич
18	Игнатов Виктор Александрович
19	Исаев Андрей Константинович
20	Огуль Леонид Анатольевич
21	Пахомов Сергей Александрович
22	Тарбаев Сангаджи Андреевич
23	Толстой Петр Олегович
24	Топилин Максим Анатольевич
25	Абрамченко Виктория Валериевна

№	Ф.И.О.
26	Афонин Юрий Вячеславович
27	Бутина Мария Валерьевна
28	Буцкая Татьяна Викторовна
29	Валуев Николай Сергеевич
30	Гордеев Алексей Васильевич
31	Горохов Андрей Юрьевич
32	Делимханов Адам Султанович
33	Ким Марина Евгеньевна
34	Кусайко Татьяна Алексеевна
35	Мажуга Александр Георгиевич
36	Москвичев Евгений Сергеевич
37	Парфенов Андрей Борисович
38	Попов Евгений Георгиевич
39	Ресин Владимир Иосифович
40	Шаманов Владимир Анатольевич
41	Майданов Денис Васильевич
42	Бабаков Александр Михайлович
43	Валенчук Олег Дорианович
44	Гутенев Владимир Владимирович
45	Даванков Владислав Андреевич
46	Журавлев Алексей Александрович
47	Матвейчев Олег Анатольевич
48	Матыцин Олег Васильевич
49	Панькина Ирина Александровна
50	Рябцева Жанна Анатольевна

АВТОРЫ



Алексей Мартынов

Российский политолог, постоянный политический комментатор российских федеральных и зарубежных СМИ, доцент Финансового университета при Правительстве России



Павел Данилин

Директор «Центра политического анализа», доцент Финансового университета при Правительстве России

ФОРМУЛА КПДГД

Исследование для составления рейтинга проводилось с января по апрель 2026г. и состоит из 4 неравновесных индексов:



Индекс народного голосования

возможности депутата мобилизовать сторонников



Индекс активности депутата в ГД

законотворческая активность депутата



Индекс медийности

количество упоминаний о депутате в СМИ и информационном поле



Экспертный индекс работы в регионе

оценка работы депутатов на конкретной территории экспертами



Председатель Госдумы не участвует в рейтинге. Как третье лицо в государстве, он имеет неоспоримые преимущества в сравнении со всем депутатским корпусом. Также из рейтинга исключены лидеры думских фракций. Все остальные депутаты, независимо от занимаемых должностей, находятся в равных условиях.

КАК УСТРОЕН РЕЙТИНГ



Индекс народного голосования

Представляет соотношение голосов на странице депутата на сайте «Депутат Клуб» к общему количеству проголосовавших на портале.
Голосование накопительное.



Индекс активности депутата в Госдуме

это соотношение суммы выступлений в зале пленарных заседаний и участия в законопроектах к сумме всех выступлений и законопроектов за сессию.

Данные индексов активности в ГД, медийности и экспертной оценки с января по апрель 2026. Голосование на сайте «Депутат Клуб» накопительное.

КАК УСТРОЕН РЕЙТИНГ



Индекс медийности

вычисляется по данным порталов «Медialogия» и «Медиаметрикс» с учетом федеральных и региональных СМИ и ТВ каналов



Индекс работы в регионе

Участвуют более **800** федеральных и региональных экспертов, политтехнологов и журналистов, оценивая следующие параметры:

- работа с жителями и общественными организациями
- работа в регионе с органами региональной власти (губернатор, правительство региона, власти муниципалитетов)
- работа с региональными элитами (бизнесмены, депутаты всех уровней, ЛОМы, ВИПы).
- работа в интернете (открытость и доступность депутата в сети, ведется ли через интернет взаимодействие с жителями и представителями территории, освещается ли работа на территории в интернете).

Количество экспертов продолжает увеличиваться



В оценке эффективности депутатов приняли участие Экспертные клубы городов: Санкт-Петербург, Екатеринбург, Новосибирск, Челябинск, Иркутск и Севастополь. Всего в состав клубов входит более **2000** экспертов из различных отраслей.

РЕЙТИНГ

№	Ф.И.О.Отсутствуют руководители фракций	Активность в ГД	Индекс народного голосования	Оценка экспертов	Индекс цитируемости	КПДГД
1	Макаров Андрей Михайлович	1,83	11,93	28	9,57	51,33
2	Боярский Сергей Михайлович	2,33	10,18	28	10,33	50,84
3	Крашенинников Павел Владимирович	0,99	10,59	29,5	8,87	49,95
4	Яровая Ирина Анатольевна	3,82	10,9	28	7,17	49,9
5	Кузнецова Анна Юрьевна	2,16	9,76	29	8,91	49,83
6	Нилов Ярослав Евгеньевич	10,79	11,97	11	16,04	49,81
7	Гусев Дмитрий Геннадьевич	10,79	12,03	21	5,85	49,66
8	Водолацкий Виктор Петрович	1,16	11,8	28	8,13	49,09
9	Толстой Петр Олегович	2,33	10,56	27	8,58	48,47
10	Попов Евгений Георгиевич	0,5	10,57	26	9,92	46,98
11	Афонин Юрий Вячеславович	4,65	10,59	26	5,42	46,65
12	Гутенев Владимир Владимирович	1,16	10,54	25	9,89	46,6
13	Никонов Вячеслав Алексеевич	1	10,55	28,5	5,89	45,93
14	Матвейчев Олег Анатольевич	0,5	10,8	25	9,55	45,85
15	Бессараб Светлана Викторовна	3,65	9,11	22	11,03	45,79
16	Даванков Владислав Андреевич	4,15	5,29	25	11,08	45,52
17	Ревенко Евгений Васильевич	1,66	10,61	28	4,94	45,21
18	Аршинова Алёна Игоревна	1,66	18,29	23	2,17	45,12
19	Бабаков Александр Михайлович	1,33	10,54	25	8,17	45,04
20	Чернышов Борис Александрович	5,81	9,06	17,5	12,62	44,99
21	Журова Светлана Сергеевна	1,16	10,6	22	11,19	44,95
22	Аксаков Анатолий Геннадьевич	3,49	5,25	22	13,99	44,72
23	Лантраторова Яна Валерьевна	5,14	14,91	15	9,5	44,56
24	Саблин Дмитрий Вадимович	1,49	9,1	28	5,77	44,36
25	Панеш Каплан Мугдинович	6,97	5,22	18	14,01	44,2
26	Буцкая Татьяна Викторовна	1,16	9,6	26	7,3	44,06
27	Картаполов Андрей Валериевич	2,99	11,85	23	6,21	44,05
28	Леонов Сергей Дмитриевич	10,96	5,22	20	7,72	43,9
29	Стенякина Екатерина Петровна	1,99	11,82	24	6,06	43,87
30	Журавлев Алексей Александрович	2,82	10,57	25	5,29	43,69

РЕЙТИНГ

№	Ф.И.О.Отсутствуют руководители фракций	Активность в ГД	Индекс народного голосования	Оценка экспертов	Индекс цитируемости	КПДГД
31	Куринный Алексей Владимирович	15,94	5,29	17	5,47	43,69
32	Чепа Алексей Васильевич	1,16	9,43	24	8,09	42,69
33	Майданов Денис Васильевич	0,66	11,62	25,5	4,85	42,63
34	Разворотнева Светлана Викторовна	1,83	10,62	24	6,16	42,6
35	Выборный Анатолий Борисович	3,16	17,71	20	1,73	42,6
36	Гаврилов Сергей Анатольевич	3,16	10,53	23	5,89	42,58
37	Сидякин Александр Геннадьевич	2,49	5,16	29	5,77	42,42
38	Тарбаев Сангаджи Андреевич	1,33	10,47	27	3,49	42,29
39	Исаев Андрей Константинович	0,83	10,6	27	3,76	42,19
40	Ивлев Леонид Григорьевич	1,83	10,69	27	2,6	42,12
41	Наумов Станислав Александрович	4,32	10,6	23	3,94	41,86
42	Кошелев Владимир Алексеевич	6,48	5,27	20	10,03	41,77
43	Луговой Андрей Константинович	7,64	10,52	22	1,48	41,64
44	Занко Ольга Николаевна	1	14,43	22	4,1	41,53
45	Делимханов Адам Султанович	0,5	13,97	26	0,8	41,27
46	Кабышев Сергей Владимирович	4,15	9,42	24	3,51	41,08
47	Пискарев Василий Иванович	2,82	5,23	28	4,83	40,88
48	Фетисов Вячеслав Александрович	0,5	10,54	20	9,67	40,71
49	Пахомов Сергей Александрович	1,33	9,01	27	3,17	40,51
50	Неверов Сергей Иванович	0,5	10,77	28	1,04	40,31
51	Милонов Виталий Валентинович	1	10,57	20	8,31	39,88
52	Свищев Дмитрий Александрович	7,97	5,25	17	9,64	39,87
53	Гордеев Алексей Васильевич	1,49	9,13	26	3,2	39,82
54	Останина Нина Александровна	10,94	11,6	10	7,23	39,78
55	Валуев Николай Сергеевич	0,5	9,16	26	3,94	39,6
56	Якубовский Александр Владимирович	0,66	9,11	22	7,82	39,59
57	Тумусов Федот Семёнович	8,8	9,89	20	0,62	39,31
58	Роднина Ирина Константиновна	0,5	10,2	18	10,58	39,28
59	Кузнецов Андрей Анатольевич	13,28	5,25	20	0,7	39,23
60	Панькина Ирина Александровна	6,31	5,34	25	2,5	39,16

РЕЙТИНГ

№	Ф.И.О.Отсутствуют руководители фракций	Активность в ГД	Индекс народного голосования	Оценка экспертов	Индекс цитируемости	КПДГД
61	Третьяк Владислав Александрович	0,5	10,24	21,5	6,86	39,1
62	Бутина Мария Валерьевна	0,66	10,28	26	2,09	39,03
63	Кусайко Татьяна Алексеевна	1,66	10,58	26	0,75	38,99
64	Делягин Михаил Геннадьевич	10,45	5,24	14	9,22	38,9
65	Терешкова Валентина Владимировна	0,5	10,51	23	4,69	38,7
66	Колунов Сергей Владимирович	1,33	12,92	19	5,25	38,5
67	Огуль Леонид Анатольевич	1	9,56	27	0,4	37,95
68	Морозов Олег Викторович	1,83	10,66	23	1,86	37,35
69	Жуков Александр Дмитриевич	1,49	5,25	28	2,58	37,32
70	Авксентьева Сардана Владимировна	2,99	10,3	21	2,74	37,03
71	Шаманов Владимир Анатольевич	1,16	9,15	26	0,7	37,02
72	Колесник Андрей Иванович	1,33	9,13	19	7,48	36,94
73	Селиверстов Виктор Валентинович	1,16	10,54	25	0,17	36,87
74	Каргинов Сергей Генрихович	7,47	9,08	20	0,21	36,77
75	Симановский Леонид Яковлевич	1	13,08	21,5	1,18	36,76
76	Тимофеева Ольга Викторовна	1,16	10,19	25	0,27	36,62
77	Логинов Вячеслав Юрьевич	0,66	9,63	24	1,94	36,23
78	Кирьянов Артем Юрьевич	1,33	10,63	22	2,27	36,23
79	Шипулин Антон Владимирович	0,5	8,39	23	4,02	35,91
80	Сипягин Владимир Владимирович	7,81	5,25	20	2,71	35,77
81	Марченко Евгений Евгеньевич	4,32	9,16	21	1,29	35,77
82	Игнатов Виктор Александрович	1,5	5,29	27	1,89	35,68
83	Волоцков Алексей Анатольевич	3,49	10,63	21	0,56	35,68
84	Метшин Айдар Раисович	0,83	11,75	22	1,01	35,58
85	Гарин Олег Владимирович	1,86	7,9	24	1,8	35,57
86	Нифантьев Евгений Олегович	2,16	11,98	21	0,38	35,52
87	Топилин Максим Анатольевич	1,33	5,4	27	1,7	35,43
88	Ануфриева Ольга Николаевна	1,16	11,23	21,5	1,45	35,34
89	Орлова Наталья Алексеевна	0,83	11,22	21,5	1,67	35,23
90	Диденко Алексей Николаевич	10,3	5,49	19	0,42	35,2

РЕЙТИНГ

№	Ф.И.О.Отсутствуют руководители фракций	Активность в ГД	Индекс народного голосования	Оценка экспертов	Индекс цитируемости	КПДГД
91	Хованская Галина Петровна	1,16	10,52	23	0,49	35,17
92	Кобылкин Дмитрий Николаевич	0,83	10,54	22	1,61	34,98
93	Валенчук Олег Дорианович	1,8	5,24	25	2,82	34,85
94	Алтухов Сергей Викторович	1,94	10,96	19	2,91	34,81
95	Федяев Павел Михайлович	2,66	5,13	24	3,02	34,81
96	Бородай Александр Юрьевич	1,16	5,22	27	1,39	34,77
97	Гартунг Валерий Карлович	3,99	9,12	20	1,62	34,73
98	Шагошев Адальби Люлевич	0,83	9,32	24	0,53	34,67
99	Когогина Альфия Гумаровна	1	9,34	22	2,3	34,63
100	Вольфсон Илья Светославович	1,83	5,27	23	4,52	34,63
101	Горячева Ксения Александровна	2,33	9,11	19	4,19	34,63
102	Аксёненко Александр Сергеевич	6,48	5,25	18	4,76	34,49
103	Чаплин Никита Юрьевич	0,5	5,21	19	9,75	34,46
104	Лисовский Сергей Федорович	0,5	10,22	23	0,72	34,44
105	Ющенко Александр Андреевич	0,83	9,04	21	3,53	34,4
106	Леонов Олег Юрьевич	4,98	9,3	19	1,1	34,38
107	Утяшева Римма Амировна	0,66	5,21	28	0,49	34,37
108	Оглоблина Юлия Васильевна	0,66	10,59	21	2,07	34,33
109	Альшевских Андрей Геннадьевич	1	5,29	27,5	0,49	34,28
110	Селезнев Валерий Сергеевич	6,64	9,13	18	0,34	34,11
111	Мажуга Александр Георгиевич	1,49	5,33	26	1,09	33,92
112	Коломейцев Николай Васильевич	8,47	5,24	18	2,16	33,86
113	Харченко Екатерина Владимировна	0,66	10,55	22	0,53	33,74
114	Смолин Олег Николаевич	1,66	10,58	20	1,49	33,73
115	Сухарев Иван Константинович	9,8	5,26	18	0,64	33,7
116	Ресин Владимир Иосифович	0,5	5,25	26	1,88	33,63
117	Гетта Антон Александрович	1	11,8	20	0,8	33,59
118	Киселёв Михаил Сергеевич	0,83	10,81	20	1,95	33,59
119	Казакова Ольга Михайловна	1,16	9,16	22	1,27	33,59
120	Новичков Николай Владимирович	8,47	5,26	18	1,74	33,47

РЕЙТИНГ

№	Ф.И.О.Отсутствуют руководители фракций	Активность в ГД	Индекс народного голосования	Оценка экспертов	Индекс цитируемости	КПДГД
121	Терентьев Александр Васильевич	6,48	9,05	17	0,92	33,45
122	Веллер Алексей Борисович	0,66	9,56	23	0,17	33,4
123	Метелев Артем Павлович	1,33	12,06	14	5,91	33,3
124	Немкин Антон Игоревич	1	5,23	17	9,84	33,06
125	Антропенко Игорь Александрович	1,16	6,92	22	2,83	32,92
126	Николаев Николай Петрович	0,17	10,53	22	0,07	32,77
127	Бурматов Владимир Владимирович	1,16	6,26	24	1,34	32,76
128	Кравченко Денис Борисович	1,49	10,6	19	1,54	32,63
129	Карпов Анатолий Евгеньевич	0,5	9,03	21	2,04	32,56
130	Коган Александр Борисович	1	8,55	21	1,99	32,54
131	Шеремет Михаил Сергеевич	0,66	9,12	19	3,69	32,47
132	Шаргунов Сергей Александрович	0	10,54	21	0,77	32,31
133	Москвичев Евгений Сергеевич	0,5	5,3	26	0,48	32,28
134	Красов Андрей Леонидович	2,33	5,26	24	0,67	32,26
135	Дмитриева Оксана Генриховна	1,99	10,52	19	0,69	32,21
136	Аршба Отари Ионович	0,83	10,24	21	0,11	32,18
137	Плотников Владимир Николаевич	1,49	9,13	21	0,55	32,17
138	Вяткин Дмитрий Федорович	3,82	5,22	22	1,01	32,05
139	Василькова Мария Викторовна	0,83	10,59	20	0,54	31,96
140	Дьяконова Татьяна Ивановна	1	10,54	20	0,4	31,94
141	Ким Марина Евгеньевна	2	1,88	26	2	31,87
142	Румянцев Александр Григорьевич	0,5	9,1	19,5	2,76	31,85
143	Горохов Андрей Юрьевич	0,66	5,15	26	0,02	31,84
144	Туров Артём Викторович	1	5,22	24	1,59	31,8
145	Абрамченко Виктория Валериевна	0,83	2,8	26	2,04	31,67
146	Харитонов Николай Михайлович	1,83	10,54	18	1,29	31,66
147	Фролова Тамара Ивановна	0,66	9,74	20	1,21	31,61
148	Савицкая Светлана Евгеньевна	0,66	10,25	20	0,63	31,54
149	Свинцов Андрей Николаевич	5,81	1,72	14	10	31,54
150	Дорошенко Андрей Николаевич	0,5	5,24	22	3,78	31,52

РЕЙТИНГ

№	Ф.И.О.Отсутствуют руководители фракций	Активность в ГД	Индекс народного голосования	Оценка экспертов	Индекс цитируемости	КПДГД
151	Вассерман Анатолий Александрович	0,66	5,19	21	4,62	31,48
152	Тутова Лариса Николаевна	0,83	9,89	20	0,75	31,47
153	Певцов Дмитрий Анатольевич	1,49	5,28	17	7,68	31,45
154	Рябцева Жанна Анатольевна	0,83	5,2	25	0,33	31,36
155	Калашников Леонид Иванович	1	9,14	20	1,16	31,3
156	Салаева Алла Леонидовна	0,66	6,8	21	2,79	31,25
157	Голиков Олег Александрович	0,66	9,19	21	0,31	31,17
158	Бессарабов Даниил Владимирович	5,81	5,29	19	1	31,1
159	Старшинов Михаил Евгеньевич	0,83	9,05	21	0,08	30,97
160	Лихачев Виталий Викторович	0,5	9,13	21	0,12	30,75
161	Глазкова Анжелика Егоровна	4,15	9,12	17	0,45	30,73
162	Артамонова Валентина Николаевна	1,99	13,07	15	0,54	30,6
163	Драпеко Елена Григорьевна	2,16	10,17	16	2,24	30,56
164	Булавинов Вадим Евгеньевич	0,66	5,19	24	0,68	30,53
165	Водянов Роман Михайлович	0,66	10,75	19	0,08	30,49
166	Колесников Олег Алексеевич	0,66	5,32	24	0,48	30,46
167	Костенко Наталья Васильевна	0,83	9,07	20	0,49	30,38
168	Обухов Сергей Павлович	4,82	5,23	16	4,2	30,24
169	Игошин Игорь Николаевич	0,66	9,25	18	2,29	30,21
170	Парфенов Денис Андреевич	3,82	9,14	16	1,25	30,2
171	Матвеев Михаил Николаевич	3,49	5,26	17	4,35	30,09
172	Терентьев Михаил Борисович	1,83	5,17	22	1,08	30,08
173	Резник Владислав Матусович	0,5	5,24	24	0,27	30,01
174	Цунаева Елена Моисеевна	1,66	5,23	22	1,1	30
175	Савельев Дмитрий Иванович	0,83	9,03	20	0,1	29,96
176	Горелкин Антон Вадимович	0,83	5,23	18	5,86	29,91
177	Иванинский Олег Иванович	1,16	9,1	19	0,52	29,78
178	Спиридонов Александр Юрьевич	0,66	10,54	18	0,54	29,75
179	Матыцин Олег Васильевич	0,83	1,68	25	2,2	29,71
180	Григорьев Юрий Иннокентьевич	1	10,49	18	0,2	29,69

РЕЙТИНГ

№	Ф.И.О.Отсутствуют руководители фракций	Активность в ГД	Индекс народного голосования	Оценка экспертов	Индекс цитируемости	КПДГД
181	Солодовников Иван Александрович	0,5	9,1	20	0,02	29,63
182	Яхнюк Сергей Васильевич	1,16	9,05	19	0,36	29,57
183	Бахарев Константин Михайлович	3,49	5,23	20	0,8	29,52
184	Ананских Игорь Александрович	1	9,16	19	0,35	29,5
185	Панин Геннадий Олегович	0,66	9,13	19	0,57	29,36
186	Чемерис Роза Басировна	1,49	5,19	22	0,64	29,32
187	Затулин Константин Федорович	0,83	9,09	16,5	2,87	29,29
188	Хор Глеб Яковлевич	1	9,07	19	0,16	29,23
189	Гаджиев Абдулхаким Кутбудинович	0,66	5,29	22	1,28	29,23
190	Башанкаев Бадма Николаевич	1,33	5,26	20	2,63	29,23
191	Шолохов Александр Михайлович	0,66	5,26	22	1,26	29,19
192	Самокиш Владимир Игоревич	1,66	10,61	16	0,9	29,17
193	Щеглов Николай Михайлович	0,66	9,23	18	1,26	29,15
194	Скляр Геннадий Иванович	0,5	9,04	19	0,57	29,12
195	Дамдинцурунов Вячеслав Анатольевич	1	5,25	21	1,86	29,1
196	Мельников Иван Иванович	0,83	9,1	18	1,16	29,09
197	Бидонько Сергей Юрьевич	0,5	6,68	21	0,86	29,04
198	Говырин Алексей Борисович	1,16	5,25	15	7,59	28,99
199	Гасанов Джамаладин Набиевич	0,5	5,64	21	1,82	28,95
200	Белик Дмитрий Анатольевич	0,5	5,26	21	2,13	28,9
201	Бондаренко Елена Вениаминовна	1,33	5,24	22	0,26	28,83
202	Мусатов Иван Михайлович	1	5,24	22	0,58	28,81
203	Скоч Андрей Владимирович	0,66	5,24	22	0,91	28,81
204	Лоор Иван Иванович	1	9,06	18	0,73	28,79
205	Петров Вячеслав Анатольевич	0,5	9,1	19	0,16	28,76
206	Азимов Рахим Азизбоевич	1	9,15	18	0,61	28,75
207	Демин Александр Вячеславович	1,66	9,14	17	0,91	28,71
208	Плякин Владимир Владимирович	5,81	5,26	16	1,61	28,69
209	Бифов Анатолий Жамалович	1,16	5,25	21	1,19	28,6
210	Дроздов Александр Сергеевич	1,16	9,15	18	0,25	28,56

РЕЙТИНГ

№	Ф.И.О.Отсутствуют руководители фракций	Активность в ГД	Индекс народного голосования	Оценка экспертов	Индекс цитируемости	КПДГД
211	Бурляев Николай Петрович	1,49	5,3	20	1,73	28,52
212	Демченко Иван Иванович	0,66	5,29	20	2,55	28,51
213	Саранова Юлия Владимировна	0,83	9,12	17	1,53	28,48
214	Свистунов Аркадий Николаевич	3,16	5,25	20	0,06	28,47
215	Погорелый Дмитрий Викторович	0,66	9,18	18	0,46	28,31
216	Ситников Алексей Владимирович	0,83	5,25	22	0,23	28,31
217	Любарский Роман Валерьевич	0,83	5,24	22	0,18	28,25
218	Смирнов Виктор Владимирович	0,83	5,29	22	0,09	28,21
219	Оргеева Марина Эдуардовна	0,66	5,2	22	0,31	28,18
220	Шувалов Вадим Николаевич	0,83	9,04	18	0,3	28,17
221	Бурлаков Сергей Владимирович	0,66	11,92	15,5	0,08	28,17
222	Тен Сергей Юрьевич	1,99	5,23	20	0,94	28,17
223	Чепиков Сергей Владимирович	0,5	5,27	22	0,38	28,15
224	Воробьев Андрей Викторович	0,66	5,27	22	0,18	28,11
225	Соломатина Татьяна Васильевна	0,66	5,21	22	0,23	28,1
226	Валеев Эрнест Абдулович	3,49	5,31	19	0,29	28,09
227	Каноков Тимур Борисович	1,83	5,19	20	1,06	28,08
228	Дерябкин Виктор Ефимович	0,66	10,34	17	0,04	28,04
229	Макиев Зураб Гайозович	0,5	5,32	22	0,18	28
230	Марков Андрей Павлович	0,66	9,08	18	0,24	27,98
231	Парфенов Андрей Борисович	0,66	1,26	26	0,04	27,97
232	Таймазов Артур Борисович	0,66	9,05	18	0,24	27,96
233	Алехин Андрей Анатольевич	3,32	9,13	15	0,48	27,94
234	Мархаев Вячеслав Михайлович	6,81	5,26	15	0,86	27,93
235	Догаев Ахмед Шамханович	0,5	5,29	22	0,04	27,83
236	Толмачёв Александр Романович	1	6,19	18	2,65	27,83
237	Баталова Рима Акбердиновна	0,83	5,21	21	0,73	27,76
238	Кашин Владимир Иванович	3,16	5,25	17	2,36	27,76
239	Будуев Николай Робертович	0,66	9,09	17	0,99	27,75
240	Данчикова Галина Иннокентьевна	2,82	5,57	19	0,34	27,73

РЕЙТИНГ

№	Ф.И.О.Отсутствуют руководители фракций	Активность в ГД	Индекс народного голосования	Оценка экспертов	Индекс цитируемости	КПДГД
241	Гимбатов Андрей Петрович	1,16	5,22	21	0,35	27,73
242	Терюшков Роман Игоревич	0,83	5,21	21	0,67	27,72
243	Родина Виктория Сергеевна	2,49	5,28	19	0,91	27,68
244	Умаханов Сайгидпаша Дарбишевич	0,5	9,81	17	0,33	27,64
245	Димов Олег Дмитриевич	1	5,26	20	1,31	27,57
246	Ткачёв Антон Олегович	2,49	5,18	18	1,89	27,56
247	Ремезков Александр Александрович	1,83	5,26	20	0,48	27,56
248	Козловский Александр Николаевич	1	5,59	19,5	1,44	27,52
249	Ковпак Лев Игоревич	0,5	9,89	17	0,12	27,51
250	Завальный Павел Николаевич	0,66	5,21	21	0,64	27,51
251	Байгускаров Зариф Закирович	1	5,25	21	0,2	27,45
252	Кидяев Виктор Борисович	0,5	5,32	21,5	0,1	27,42
253	Шульгинов Николай Григорьевич	1,16	1,12	23	2,11	27,39
254	Станкевич Юрий Аркадьевич	1,16	5,28	19	1,92	27,36
255	Белых Ирина Викторовна	0,66	5,31	20	1,38	27,36
256	Павлов Владимир Викторович	0,83	5,18	21	0,31	27,32
257	Полякова Алла Викторовна	0,83	9,13	17	0,35	27,31
258	Сенин Владимир Борисович	1	5,19	21	0,05	27,24
259	Морозов Сергей Иванович	1	5,36	20	0,82	27,18
260	Новиков Владимир Михайлович	0,83	9,09	17	0,19	27,11
261	Румянцев Никита Геннадьевич	3,32	5,24	18	0,54	27,1
262	Фадина Оксана Николаевна	0,5	5,25	20	1,32	27,06
263	Пинский Виктор Витальевич	0,83	5,24	20	0,91	26,98
264	Цед Николай Григорьевич	0,66	5,2	21	0,08	26,95
265	Тайсаев Казбек Куцукович	3,49	5,26	17	1,18	26,93
266	Чижов Сергей Викторович	0,83	5,36	19,5	1,2	26,9
267	Пилипенко Ольга Васильевна	0,83	5,21	20	0,85	26,89
268	Школкина Надежда Васильевна	0,83	5,21	19	1,77	26,81
269	Романов Михаил Валентинович	0,66	5,52	20	0,6	26,78
270	Германова Ольга Михайловна	0,66	5,51	20	0,58	26,75

РЕЙТИНГ

№	Ф.И.О.Отсутствуют руководители фракций	Активность в ГД	Индекс народного голосования	Оценка экспертов	Индекс цитируемости	КПДГД
271	Панков Николай Васильевич	0,83	5,2	19	1,72	26,75
272	Заварзин Виктор Михайлович	1,33	5,27	20	0,12	26,72
273	Дрожжина Юлия Николаевна	0,66	5,51	18	2,53	26,71
274	Шубин Игорь Николаевич	0,5	9,08	17	0,11	26,69
275	Шайхутдинов Рифат Габдулхакович	0,5	9,08	16	1,1	26,68
276	Аиткулова Эльвира Ринатовна	1,16	6,88	18	0,57	26,61
277	Лебедев Евгений Викторович	1,33	5,21	20	0,07	26,61
278	Гильмутдинов Ильдар Ирекович	1	5,27	20	0,32	26,58
279	Брыкин Николай Гаврилович	1	5,26	20	0,26	26,52
280	Хамитов Амир Махсудович	1,83	5,22	17	2,46	26,5
281	Федоров Евгений Алексеевич	0,66	9,27	16	0,52	26,45
282	Бессонов Евгений Иванович	2,66	9,14	14	0,62	26,42
283	Кавинов Артем Александрович	1	5,26	19	1,16	26,41
284	Карлов Георгий Александрович	1,33	5,23	19	0,82	26,38
285	Ламейкин Дмитрий Викторович	1,66	5,25	19	0,43	26,34
286	Аникеев Григорий Викторович	0,5	5,31	20	0,44	26,25
287	Ивенских Ирина Валентиновна	1	5,37	19,5	0,33	26,19
288	Назарова Наталья Васильевна	0,83	5,2	20	0,16	26,19
289	Филатова Ирина Анатольевна	0,83	9,08	16	0,26	26,17
290	Власова Вероника Валериевна	1,16	5,48	19	0,5	26,14
291	Борисов Александр Александрович	0,66	5,25	20	0,15	26,06
292	Кара-оол Шолбан Валерьевич	0,5	5,24	20	0,31	26,06
293	Романенко Роман Юрьевич	0,5	5,26	20	0,28	26,05
294	Гончаров Николай Александрович	0,66	5,27	20	0,1	26,04
295	Баженов Тимофей Тимофеевич	0,5	5,25	20	0,26	26,01
296	Пивненко Валентина Николаевна	0,83	5,25	19	0,91	25,99
297	Гаджиев Руслан Гаджиевич	0,5	5,26	20	0,16	25,91
298	Кузьмин Михаил Владимирович	0,66	5,23	20	0,01	25,91
299	Фомичев Вячеслав Васильевич	0,5	5,24	20	0,11	25,85
300	Каденков Дмитрий Михайлович	0,5	5,24	20	0,06	25,79

РЕЙТИНГ

№	Ф.И.О.Отсутствуют руководители фракций	Активность в ГД	Индекс народного голосования	Оценка экспертов	Индекс цитируемости	КПДГД
301	Ларионова Татьяна Петровна	1,33	5,29	18,5	0,62	25,74
302	Кумин Вадим Валентинович	0,17	5,25	20	0,32	25,74
303	Полуянова Наталия Владимировна	1	5,31	18	1,42	25,73
304	Кривонос Сергей Владимирович	0,5	5,27	17	2,81	25,57
305	Исаков Владимир Павлович	2,99	5,25	16	1,25	25,48
306	Барахоев Бекхан Абдулхамидович	0,83	5,18	19	0,45	25,46
307	Лебедев Олег Александрович	0,83	9,18	15	0,37	25,38
308	Петров Сергей Валериевич	1	5,25	19	0,12	25,37
309	Алимова Ольга Николаевна	3,65	5,3	15	1,39	25,34
310	Коткин Сергей Николаевич	0,5	5,24	19,5	0,07	25,31
311	Лобач Татьяна Георгиевна	0,5	5,25	19	0,55	25,3
312	Лоцманов Дмитрий Николаевич	0,83	5,24	19	0,15	25,22
313	Лавриненко Алексей Федорович	0,83	5,31	19	0,08	25,22
314	Ильиных Владимир Алексеевич	0,83	5,31	19	0,05	25,19
315	Марданшин Рафаэль Мирхатимович	0,66	5,23	19	0,23	25,12
316	Бахметьев Виталий Викторович	0,83	5,24	19	0,05	25,12
317	Максимов Александр Александрович	0,83	5,25	19	0,03	25,11
318	Скачков Александр Анатольевич	0,66	5,34	19	0,09	25,09
319	Бабашов Леонид Иванович	0,5	5,3	19	0,28	25,08
320	Гладких Борис Михайлович	0,66	5,23	19	0,17	25,07
321	Красноштанов Антон Алексеевич	0,5	5,24	19	0,32	25,06
322	Самылин Ярослав Алексеевич	2,66	1,12	20	1,21	24,98
323	Гурулёв Андрей Викторович	0,5	5,25	17	2,22	24,97
324	Симигин Павел Владимирович	0,66	5,26	19	0,02	24,95
325	Камнев Георгий Петрович	4,65	5,17	14	1,05	24,87
326	Муцоев Зелимхан Аликоевич	0,5	5,21	19	0,13	24,84
327	Тетердинко Александр Павлович	2,49	5,13	17	0,2	24,82
328	Фаррахов Айрат Закиевич	0,66	5,37	18	0,79	24,82
329	Ефимов Виталий Борисович	0,5	5,26	19	0,04	24,8
330	Агаев Бекхан Вахаевич	0,5	5,27	19	0,02	24,79

РЕЙТИНГ

№	Ф.И.О.Отсутствуют руководители фракций	Активность в ГД	Индекс народного голосования	Оценка экспертов	Индекс цитируемости	КПДГД
331	Новиков Дмитрий Георгиевич	1,83	5,24	15	2,7	24,77
332	Геккиев Заур Далхатович	0,5	5,22	19	0,05	24,77
333	Коробова Ольга Владимировна	1,16	5,28	18	0,32	24,76
334	Ильтяков Александр Владимирович	1	5,24	18	0,51	24,75
335	Квитка Иван Иванович	1,33	5,26	18	0,13	24,72
336	Арапов Георгий Константинович	1,66	5,28	17	0,69	24,63
337	Прокофьев Артём Вячеславович	3,65	5,23	15	0,73	24,62
338	Вторыгина Елена Андреевна	1	5,29	17	1,22	24,51
339	Кармазина Раиса Васильевна	2,16	5,25	17	0,05	24,45
340	Кизеев Михаил Владимирович	0,83	5,33	18	0,22	24,37
341	Петров Юрий Александрович	0,83	5,18	18	0,22	24,23
342	Хамзаев Бийсултан Султанбиевич	0,5	5,24	17	1,49	24,23
343	Сулейманов Ренат Исмаилович	3,32	5,25	15	0,63	24,2
344	Николаева Виктория Викторовна	0,66	5,29	18	0,21	24,17
345	Грешневиков Анатолий Николаевич	1,33	5,28	17	0,56	24,17
346	Синельщиков Юрий Петрович	3,49	5,27	15	0,41	24,16
347	Скруг Валерий Степанович	0,83	5,26	18	0,04	24,13
348	Бичаев Артем Александрович	1,33	5,27	17	0,5	24,1
349	Калимуллин Рустам Галиуллович	0,66	5,22	18	0,21	24,1
350	Птицын Роман Викторович	0,66	5,35	18	0,08	24,1
351	Казаков Виктор Алексеевич	0,66	5,27	18	0,14	24,07
352	Канаев Алексей Валерианович	0,5	5,25	18	0,31	24,06
353	Лесун Анатолий Фёдорович	0,66	5,26	18	0,13	24,06
354	Иванов Максим Анатольевич	1,33	5,32	16	1,38	24,03
355	Щербаков Александр Владимирович	0,66	5,22	18	0,12	24
356	Пономарев Аркадий Николаевич	0,5	5,27	18	0,22	23,99
357	Михайлов Олег Алексеевич	3,32	5,26	15	0,39	23,97
358	Кузнецов Эдуард Анатольевич	0,66	5,24	17	1,05	23,95
359	Кононов Владимир Михайлович	0,5	5,25	18	0,16	23,9
360	Хасанов Мурат Русланович	0,5	5,22	18	0,16	23,87

РЕЙТИНГ

№	Ф.И.О.Отсутствуют руководители фракций	Активность в ГД	Индекс народного голосования	Оценка экспертов	Индекс цитируемости	КПДГД
361	Иванов Николай Николаевич	2,16	5,18	16	0,52	23,86
362	Лябихов Роман Михайлович	1,99	5,31	16	0,52	23,82
363	Татриев Муслим Барисович	0,5	5,24	18	0,08	23,82
364	Прусакова Мария Николаевна	1,99	5,22	15	1,59	23,81
365	Гаджиев Мурад Станиславович	0,5	5,25	18	0,01	23,76
366	Соболев Виктор Иванович	1,99	5,28	15	1,41	23,68
367	Веремеенко Сергей Алексеевич	0,5	5,2	17	0,96	23,66
368	Гильмутдинов Динар Загитович	1,16	5,24	17	0,21	23,61
369	Левченко Сергей Георгиевич	1,66	5,21	16	0,72	23,59
370	Арефьев Николай Васильевич	1,66	5,2	15	1,72	23,59
371	Аникеев Андрей Анатольевич	1	5,44	17	0,12	23,55
372	Саралиев Шамсаил Юнусович	0,5	5,22	17	0,77	23,49
373	Пирог Дмитрий Юрьевич	0,5	5,2	17	0,67	23,37
374	Корниенко Алексей Викторович	2,33	5,24	15	0,75	23,32
375	Абакаров Хизри Магомедович	0,5	5,35	17	0,44	23,29
376	Нурбагандов Нурбаганд Магомедович	0,5	5,26	17	0,52	23,28
377	Поляков Александр Алексеевич	0,83	5,26	17	0,19	23,28
378	Буранова Лариса Николаевна	0,66	5,25	17	0,33	23,24
379	Езубов Алексей Петрович	0,83	5,22	17	0,18	23,23
380	Курбанов Ризван Даниялович	0,66	5,18	17	0,36	23,2
381	Руденский Игорь Николаевич	0,83	5,23	17	0,13	23,19
382	Нуриев Марат Абдулхаевич	0,5	5,37	17	0,31	23,18
383	Аюпов Ринат Зайдулаевич	0,5	5,28	17	0,38	23,16
384	Езерский Николай Николаевич	0,66	5,27	17	0,2	23,14
385	Ягафаров Азат Фердинандович	0,83	5,22	17	0,08	23,13
386	Соловьев Сергей Анатольевич	0,66	5,27	17	0,11	23,05
387	Дробот Мария Владимировна	2,82	5,19	14	0,99	23,01
388	Нестеренко Юрий Юрьевич	0,66	6,82	15	0,52	23
389	Иванов Максим Евгеньевич	0,66	5,28	17	0,05	22,99
390	Иванюженков Борис Викторович	0,5	5,27	17	0,2	22,98

РЕЙТИНГ

№	Ф.И.О.Отсутствуют руководители фракций	Активность в ГД	Индекс народного голосования	Оценка экспертов	Индекс цитируемости	КПДГД
391	Кисляков Михаил Леонидович	0,66	5,24	17	0,06	22,97
392	Евтюхова Елена Александровна	0,66	5,27	17	0,02	22,95
393	Ткачев Алексей Николаевич	0,5	5,2	17	0,25	22,95
394	Долуда Николай Александрович	0,5	5,29	17	0,1	22,89
395	Васильев Николай Иванович	1,99	5,29	15	0,6	22,87
396	Макаров Вячеслав Серафимович	1,16	5,26	16	0,42	22,84
397	Лисицын Анатолий Иванович	0,66	5,3	16	0,87	22,84
398	Сысоев Владимир Владимирович	9,96	0,53	11	1,29	22,78
399	Петров Александр Петрович	0,5	5,21	17	0,06	22,76
400	Пайкин Борис Романович	0	5,23	17	0,02	22,25
401	Осадчий Николай Иванович	1,83	5,26	15	0,08	22,17
402	Богуславский Ирек Борисович	0,66	5,22	16	0,28	22,16
403	Скриванов Дмитрий Станиславович	0,66	5,29	16	0,11	22,07
404	Трифонов Андрей Федорович	0,5	5,24	16	0,14	21,88
405	Самокутяев Александр Михайлович	0,5	5,22	16	0,14	21,85
406	Захаров Константин Юрьевич	0,5	5,24	16	0,09	21,83
407	Лечхаджиев Руслан Абдулвахиевич	0,5	5,21	16	0,06	21,77
408	Иванов Владимир Валерьевич	0,5	5,2	16	0,04	21,74
409	Удальцова Анастасия Олеговна	1,49	0,13	19	0,47	21,09
410	Аммосов Петр Револьдович	1,49	5,25	14	0,28	21,02
411	Кочиев Роберт Иванович	0,5	5,3	15	0,15	20,95
412	Комоцкий Борис Олегович	0,5	5,22	15	0,17	20,89
413	Казанков Сергей Иванович	1,16	5,21	14	0,26	20,63
414	Аверов Дмитрий Львович	1,99	0,13	18	0,08	20,2
415	Узденов Солтан Джашарбекович	0,83	0,12	19	0,16	20,11
416	Новиков Дмитрий Павлович	9,47	0,03	10	0,54	20,03
417	Бабич Иван Николаевич	0,66	5,25	13	0,13	19,04
418	Скрозникова Анна Валерьевна	2,82	0,16	14	1,81	18,79
419	Берулава Михаил Николаевич	1,16	5,28	12	0,31	18,75
420	Авдеев Михаил Юрьевич	0,66	5,24	12,5	0,17	18,57



РЕЙТИНГ

№	Ф.И.О.Отсутствуют руководители фракций	Активность в ГД	Индекс народного голосования	Оценка экспертов	Индекс цитируемости	КПДГД
421	Пантелеев Сергей Михайлович	1	5,24	12	0,18	18,42
422	Иванов Анатолий Петрович	0,66	0,06	17,5	0,02	18,24
423	Егоров Владислав Иванович	1,16	1,48	15	0,29	17,93
424	Кузнецов Дмитрий Вадимович	0,83	5,21	11	0,89	17,92
425	Каптелинина Наталья Олеговна	0,66	0,03	17	0,14	17,83
426	Еремин Сергей Васильевич	0,83	0,15	16	0,45	17,42
427	Воробьев Александр Николаевич	1	0,8	13	0,28	15,08
428	Горюханов Валерий Анатольевич	0,66	0,02	14	0,2	14,89
429	Семигин Геннадий Юрьевич	1,49	5,23	8	0,13	14,86