



КПАДГА 26

СОЦИАЛЬНЫЙ БЮДЖЕТ

КОЭФФИЦИЕНТ ПОЛЕЗНОСТИ ДЕПУТАТОВ ГОСДУМЫ

Двадцать шестой интегральный рейтинг
депутатов Государственной Думы

СОДЕРЖАНИЕ

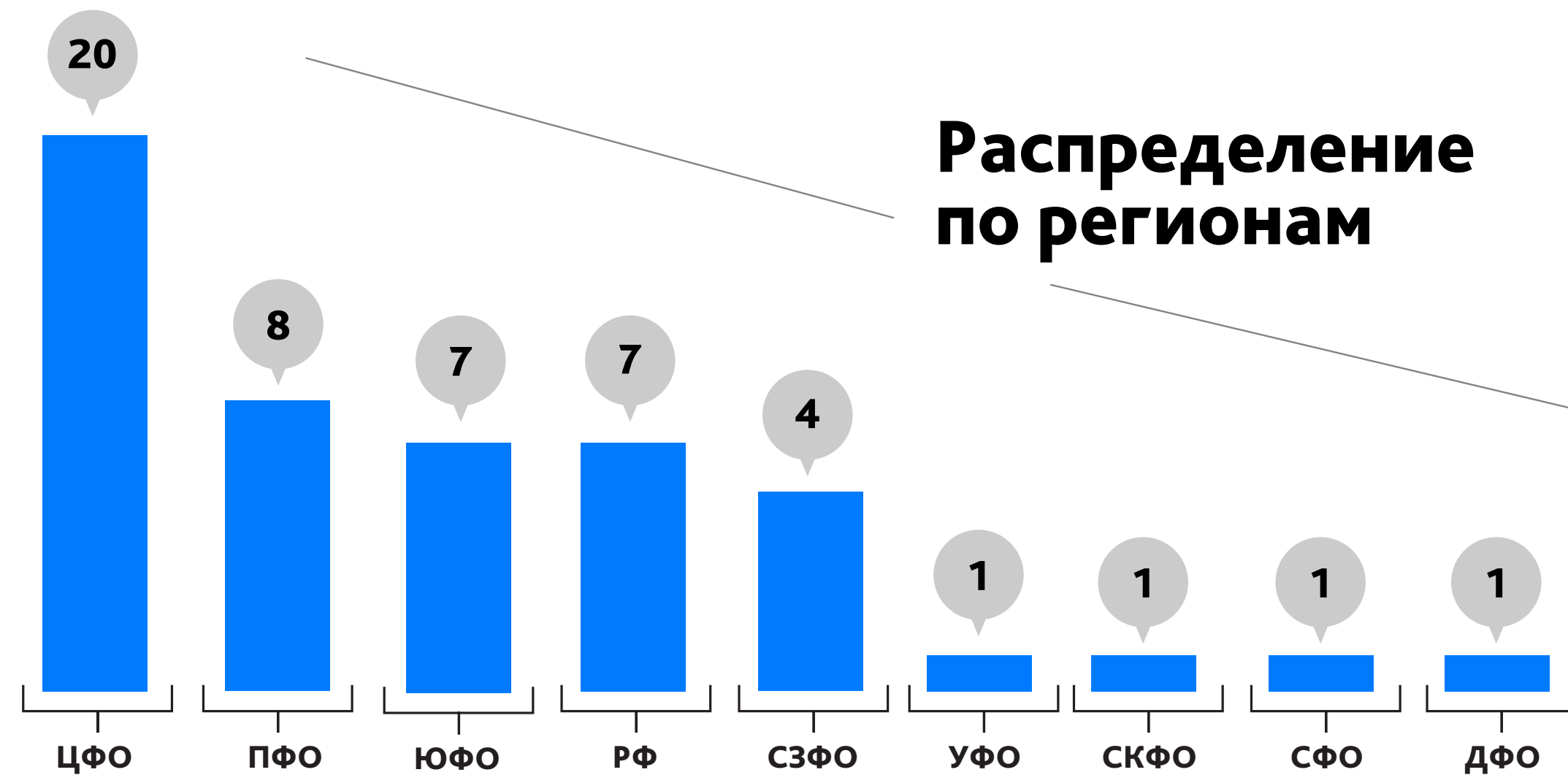
- 1. Выводы 3 стр.
- 2. Статистика. ТОП 50..... 4 стр.
- 3. Кто решил заработать на круглых столах ГД? 5 стр.
- 4. Итоги осенней сессии госдумы 6 стр.
- 5. Телеграм канал проекта 7 стр.
- 6. ТОП 50 КПДГД 8 стр.
- 7. Авторы..... 13 стр.
- 8. Формула КПДГД 14 стр.
- 9. Как устроен рейтинг..... 15 стр.
- 10. Полный рейтинг КПДГД17 стр.

ВЫВОДЫ

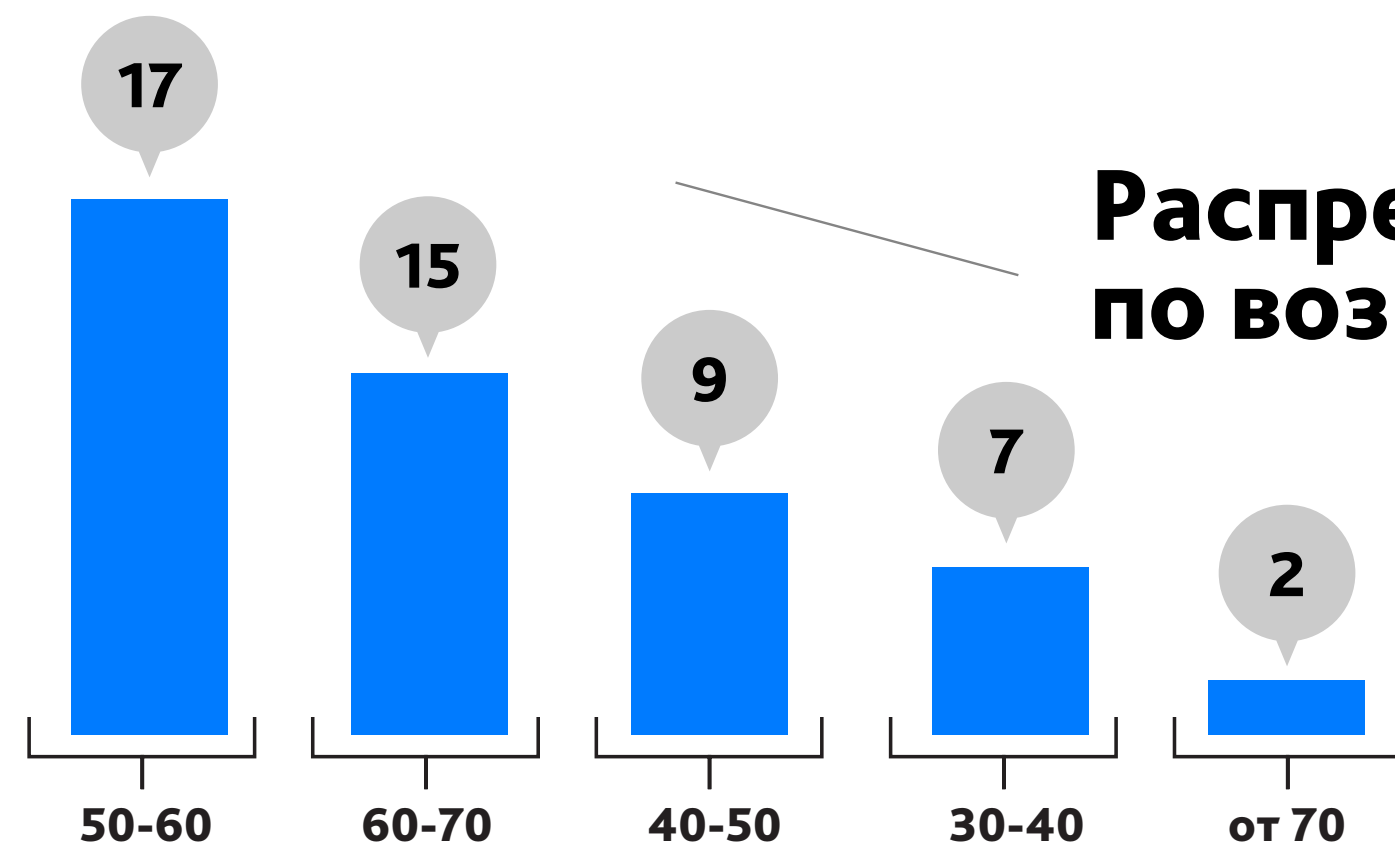
- 1. Сбалансированность показателей у лидеров.** Депутаты с наивысшим интегральным индексом демонстрируют сильные позиции не только по оценке экспертов, но и по **индексу народного голосования и цитируемости**. Это говорит об их признании как в профессиональной среде, так и в публичном поле.
- 2. Возрастная группа 50–70 лет** доминирует в ТОП-50 (32 человека), что указывает на важность опыта и стажа в законодательной эффективности.
- 3. Географическое представительство:** Наиболее активны депутаты от **ЦФО** (20 человек в ТОП-50) и **ПФО** (8 человек). Это отражает как плотность населения, так и политическую значимость регионов.
- 4. Депутаты из ТОП-30 рейтинга** напрямую ассоциируются с ключевыми законами осенней сессии
- 5. Низкая активность при высоком рейтинге:** Некоторые депутаты с высоким интегральным индексом имеют низкие показатели активности в ГД. Это может говорить о силе их имиджа или работе во внепарламентских форматах.
- 6. Слабая медийность экспертов:** Депутаты с высочайшей оценкой экспертов имеют низкую цитируемость, что указывает на дефицит публичной коммуникации технических специалистов.

СТАТИСТИКА. ТОП-50

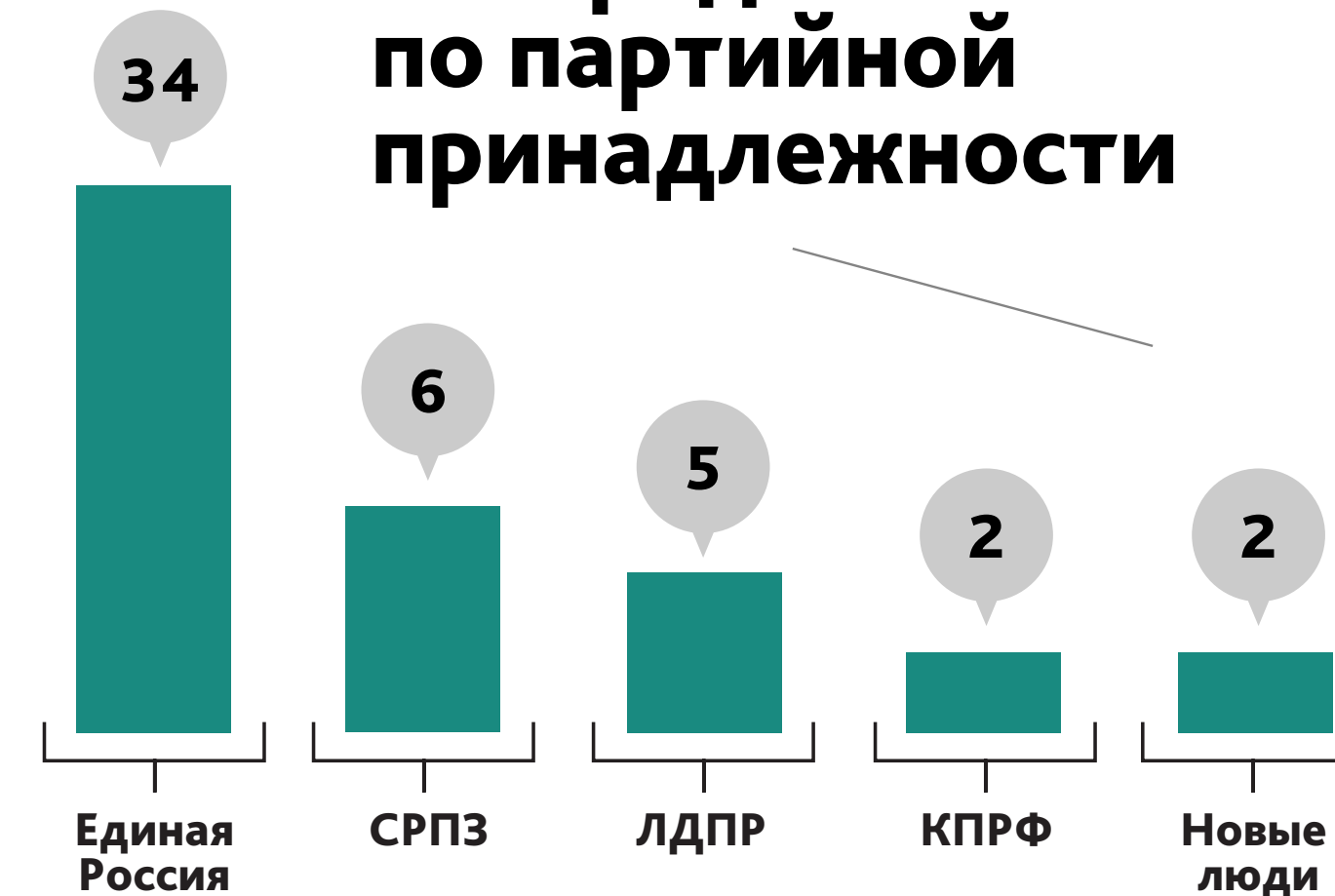
Распределение по регионам



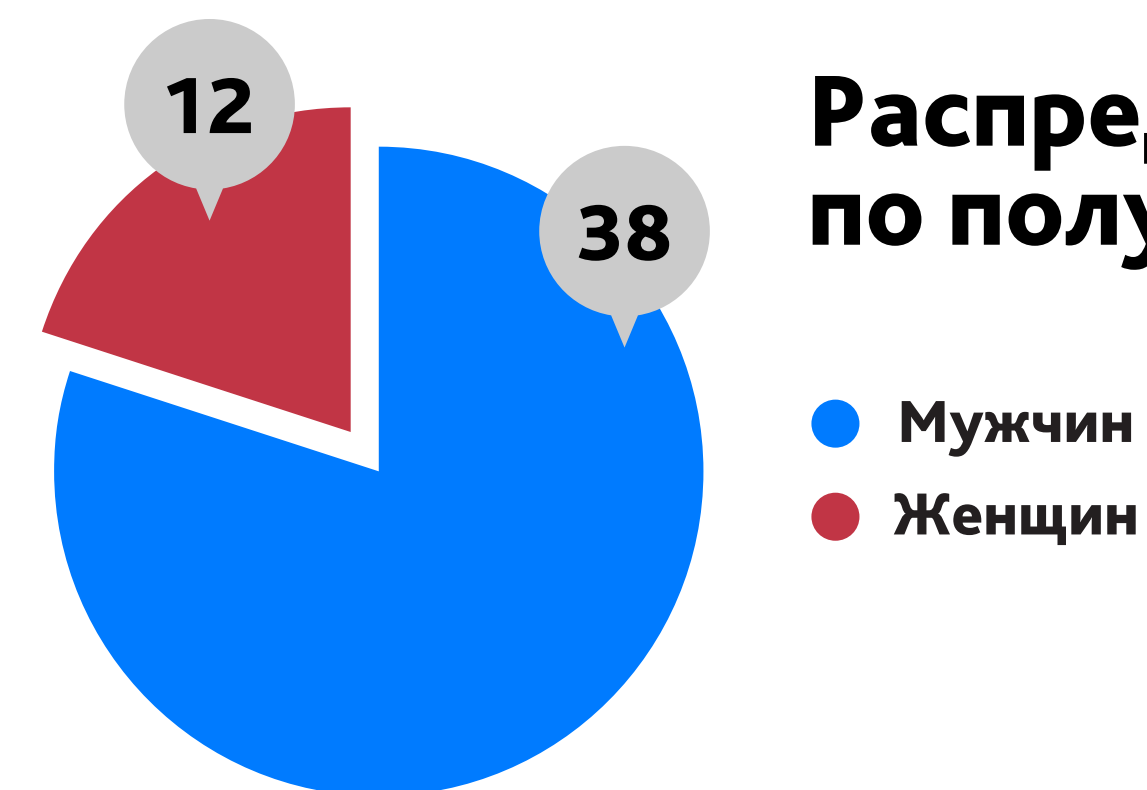
Распределение по возрасту



Распределение по партийной принадлежности



Распределение по полу





ИТОГИ ОСЕННЕЙ СЕССИИ ГОСДУМЫ (2025 ГОД)

1. Фискально-бюджетная сфера

- Принятие федерального бюджета на очередной финансовый цикл.
- Утверждение масштабных налоговых изменений с 1 января 2026 года, включая повышение базовой ставки НДС до 22 % и ужесточение условий применения упрощённой системы налогообложения.
- Направление дополнительных доходов на социальные задачи и обеспечение безопасности.

2. Финансово-кредитное регулирование

- Расширение кредитных каникул для самозанятых и малого бизнеса.
- Введение «периода охлаждения» для потребительских кредитов и ограничений по снятию наличных.
- Упрощение условий ипотечного кредитования и поддержка семей с единственным жильём.

3. Социальная политика

- Повышение МРОТ на 20,7 % с 1 января 2026 года (до 27 093 рублей в месяц).
- Индексация пенсий и социальных выплат в рамках бюджетного пакета.
- Увеличение пособий по беременности и родам для студенток.
- Дополнительные меры поддержки для инвалидов и семей с детьми-инвалидами.
- Принятие закона, позволяющего девятиклассникам, не сдавшим ОГЭ, получить рабочую профессию.

4. Поддержка военнослужащих и участников СВО

- Вступление в силу пакета законов о социальных гарантиях и финансовой защите военнослужащих, участников СВО и их семей.

5. Законодательные инициативы в сфере безопасности и контроля

- Подготовка пакета законопроектов о ограничениях для граждан за рубежом, осуждённых за политические преступления (включая дискредитацию ВС РФ, призывы к санкциям и др.), таких как запрет на регистрацию ИП и заморозка имущества.

6. Резонансные и общественно-значимые вопросы

- Инициатива по запрету компьютерной игры Call of Duty на территории РФ из-за негативного изображения русских в событиях после 1917 года.
- Участие в разрешении конфликта между банками и маркетплейсами на стороне последних.

7. Промышленная и технологическая политика


- Введение технологического сбора в рамках изменений в закон о промышленной политике.

8. Кадровые изменения и правоприменительная практика

- Лишение полномочий и объявление в розыск бывшего депутата от ЛДПР Юрия Напсо.

КТО РЕШИЛ ЗАРАБОТАТЬ НА КРУГЛЫХ СТОЛАХ ГД?


Вячеслав Володин заявил о служебном расследовании по вопросу продажи мест для участия в думском мероприятии, сообщили популярные СМИ.



КАНАЛ ПРОЕКТА

@kpdgd_rf

подписывайтесь, все самое важное
и новое от проекта в этом канале





ТОП-50

№	Ф.И.О.
1	Макаров Андрей Михайлович
2	Яровая Ирина Анатольевна
3	Крашенинников Павел Владимирович
4	Гусев Дмитрий Геннадьевич
5	Кузнецова Анна Юрьевна
6	Нилов Ярослав Евгеньевич
7	Попов Евгений Георгиевич
8	Никонов Вячеслав Алексеевич
9	Водолацкий Виктор Петрович
10	Толстой Петр Олегович
11	Буцкая Татьяна Викторовна
12	Картаполов Андрей Валериевич
13	Ревенко Евгений Васильевич
14	Боярский Сергей Михайлович
15	Даванков Владислав Андреевич
16	Майданов Денис Васильевич
17	Гутенев Владимир Владимирович
18	Аксаков Анатолий Геннадьевич
19	Матвейчев Олег Анатольевич
20	Чернышов Борис Александрович
21	Бессараб Светлана Викторовна
22	Леонов Сергей Дмитриевич
23	Лантратова Яна Валерьевна
24	Наумов Станислав Александрович
25	Чепа Алексей Васильевич

№	Ф.И.О.
26	Журова Светлана Сергеевна
27	Саблин Дмитрий Вадимович
28	Луговой Андрей Константинович
29	Занко Ольга Николаевна
30	Афонин Юрий Вячеславович
31	Милонов Виталий Валентинович
32	Исаев Андрей Константинович
33	Журавлев Алексей Александрович
34	Стенякина Екатерина Петровна
35	Выборный Анатолий Борисович
36	Аршинова Алёна Игоревна
37	Делимханов Адам Султанович
38	Валуев Николай Сергеевич
39	Гаврилов Сергей Анатольевич
40	Пискарев Василий Иванович
41	Тарбаев Сангаджи Андреевич
42	Бабаков Александр Михайлович
43	Разворотнева Светлана Викторовна
44	Неверов Сергей Иванович
45	Сидякин Александр Геннадьевич
46	Гордеев Алексей Васильевич
47	Пахомов Сергей Александрович
48	Ивлев Леонид Григорьевич
49	Бутина Мария Валерьевна
50	Кабышев Сергей Владимирович



ТОП-50. ИНДЕКС НАРОДНОГО ГОЛОСОВАНИЯ

№	Ф.И.О.
1	Аршинова Алёна Игоревна
2	Выборный Анатолий Борисович
3	Занко Ольга Николаевна
4	Делимханов Адам Султанович
5	Ланратова Яна Валерьевна
6	Симановский Леонид Яковлевич
7	Артамонова Валентина Николаевна
8	Стенякина Екатерина Петровна
9	Гетта Антон Александрович
10	Метелев Артем Павлович
11	Метшин Айдар Раисович
12	Гусев Дмитрий Геннадьевич
13	Макаров Андрей Михайлович
14	Бурлаков Сергей Владимирович
15	Останина Нина Александровна
16	Картаполов Андрей Валериевич
17	Водолацкий Виктор Петрович
18	Нилов Ярослав Евгеньевич
19	Нифантьев Евгений Олегович
20	Майданов Денис Васильевич
21	Ануфриева Ольга Николаевна
22	Орлова Наталья Алексеевна
23	Алтухов Сергей Викторович
24	Матвейчев Олег Анатольевич
25	Киселёв Михаил Сергеевич

№	Ф.И.О.
26	Неверов Сергей Иванович
27	Ивлев Леонид Григорьевич
28	Морозов Олег Викторович
29	Кириянов Артем Юрьевич
30	Яровая Ирина Анатольевна
31	Разворотнева Светлана Викторовна
32	Волоцков Алексей Анатольевич
33	Ревенко Евгений Васильевич
34	Наумов Станислав Александрович
35	Самокиш Владимир Игоревич
36	Кравченко Денис Борисович
37	Крашенинников Павел Владимирович
38	Журова Светлана Сергеевна
39	Исаев Андрей Константинович
40	Василькова Мария Викторовна
41	Афонин Юрий Вячеславович
42	Кусайко Татьяна Алексеевна
43	Смолин Олег Николаевич
44	Оглоблина Юлия Васильевна
45	Водянов Роман Михайлович
46	Милонов Виталий Валентинович
47	Журавлев Алексей Александрович
48	Толстой Петр Олегович
49	Харченко Екатерина Владимировна
50	Никонов Вячеслав Алексеевич



ТОП-50. ИНДЕКС АКТИВНОСТИ

№	Ф.И.О.
1	Нилов Ярослав Евгеньевич
2	Кузнецов Андрей Анатольевич
3	Сысоев Владимир Владимирович
4	Новичков Николай Владимирович
5	Делягин Михаил Геннадьевич
6	Куринный Алексей Владимирович
7	Диденко Алексей Николаевич
8	Кулиева Василина Васильевна
9	Панеш Каплан Мугдинович
10	Новиков Дмитрий Павлович
11	Свинцов Андрей Николаевич
12	Останина Нина Александровна
13	Сухарев Иван Константинович
14	Леонов Сергей Дмитриевич
15	Сипягин Владимир Владимирович
16	Свистунов Аркадий Николаевич
17	Гусев Дмитрий Геннадьевич
18	Каргинов Сергей Генрихович
19	Наумов Станислав Александрович
20	Кошелев Владимир Алексеевич
21	Луговой Андрей Константинович
22	Селезнев Валерий Сергеевич
23	Чернышов Борис Александрович
24	Лантратова Яна Валерьевна
25	Коломейцев Николай Васильевич

№	Ф.И.О.
26	Аксёненко Александр Сергеевич
27	Выборный Анатолий Борисович
28	Свищев Дмитрий Александрович
29	Тумусов Федот Семёнович
30	Леонов Олег Юрьевич
31	Терентьев Александр Васильевич
32	Даванков Владислав Андреевич
33	Аксаков Анатолий Геннадьевич
34	Вяткин Дмитрий Федорович
35	Бахарев Константин Михайлович
36	Родина Виктория Сергеевна
37	Кашин Владимир Иванович
38	Бессараб Светлана Викторовна
39	Гартунг Валерий Карлович
40	Плякин Владимир Владимирович
41	Водолацкий Виктор Петрович
42	Гутенев Владимир Владимирович
43	Кабышев Сергей Владимирович
44	Яровая Ирина Анатольевна
45	Крашенинников Павел Владимирович
46	Макаров Андрей Михайлович
47	Панькина Ирина Александровна
48	Демин Александр Вячеславович
49	Румянцев Никита Геннадьевич
50	Пискарев Василий Иванович



ТОП-50. ИНДЕКС МЕДИЙНОСТИ

№	Ф.И.О.
1	Нилов Ярослав Евгеньевич
2	Аксаков Анатолий Геннадьевич
3	Чернышов Борис Александрович
4	Бессараб Светлана Викторовна
5	Попов Евгений Георгиевич
6	Немкин Антон Игоревич
7	Даванков Владислав Андреевич
8	Буцкая Татьяна Викторовна
9	Яровая Ирина Анатольевна
10	Милонов Виталий Валентинович
11	Леонов Сергей Дмитриевич
12	Метелев Артем Павлович
13	Фетисов Вячеслав Александрович
14	Чепа Алексей Васильевич
15	Журова Светлана Сергеевна
16	Макаров Андрей Михайлович
17	Картаполов Андрей Валериевич
18	Гусев Дмитрий Геннадьевич
19	Чаплин Никита Юрьевич
20	Крашенинников Павел Владимирович
21	Колесник Андрей Иванович
22	Колунов Сергей Владимирович
23	Говырин Алексей Борисович
24	Гаврилов Сергей Анатольевич
25	Майданов Денис Васильевич

№	Ф.И.О.
26	Делягин Михаил Геннадьевич
27	Кузнецова Анна Юрьевна
28	Лантратова Яна Валерьевна
29	Никонов Вячеслав Алексеевич
30	Певцов Дмитрий Анатольевич
31	Свищев Дмитрий Александрович
32	Толстой Петр Олегович
33	Аксёненко Александр Сергеевич
34	Останина Нина Александровна
35	Матвейчев Олег Анатольевич
36	Вассерман Анатолий Александрович
37	Роднина Ирина Константиновна
38	Свинцов Андрей Николаевич
39	Якубовский Александр Владимирович
40	Боярский Сергей Михайлович
41	Кошелев Владимир Алексеевич
42	Горелкин Антон Вадимович
43	Третьяк Владислав Александрович
44	Разворотнева Светлана Викторовна
45	Валуев Николай Сергеевич
46	Гутенев Владимир Владимирович
47	Шерemet Михаил Сергеевич
48	Водолацкий Виктор Петрович
49	Ткачёв Антон Олегович
50	Куринный Алексей Владимирович



ТОП-50. ЭКСПЕРТНЫЙ ИНДЕКС

№	Ф.И.О.
1	Крашенинников Павел Владимирович
2	Кузнецова Анна Юрьевна
3	Макаров Андрей Михайлович
4	Сидякин Александр Геннадьевич
5	Никонов Вячеслав Алексеевич
6	Боярский Сергей Михайлович
7	Водолацкий Виктор Петрович
8	Жуков Александр Дмитриевич
9	Неверов Сергей Иванович
10	Пискарев Василий Иванович
11	Ревенко Евгений Васильевич
12	Саблин Дмитрий Вадимович
13	Утяшева Римма Амировна
14	Яровая Ирина Анатольевна
15	Альшевских Андрей Геннадьевич
16	Аршба Отари Ионович
17	Бородай Александр Юрьевич
18	Ивлев Леонид Григорьевич
19	Игнатов Виктор Александрович
20	Исаев Андрей Константинович
21	Огуль Леонид Анатольевич
22	Парфенов Андрей Борисович
23	Пахомов Сергей Александрович
24	Тарбаев Сангаджи Андреевич
25	Толстой Петр Олегович

№	Ф.И.О.
26	Топилин Максим Анатольевич
27	Абрамченко Виктория Валериевна
28	Афонин Юрий Вячеславович
29	Бутина Мария Валерьевна
30	Буцкая Татьяна Викторовна
31	Валуев Николай Сергеевич
32	Гордеев Алексей Васильевич
33	Горохов Андрей Юрьевич
34	Делимханов Адам Султанович
35	Ким Марина Евгеньевна
36	Кусайко Татьяна Алексеевна
37	Мажуга Александр Георгиевич
38	Москвичев Евгений Сергеевич
39	Николаев Николай Петрович
40	Попов Евгений Георгиевич
41	Ресин Владимир Иосифович
42	Шаманов Владимир Анатольевич
43	Майданов Денис Васильевич
44	Стенякина Екатерина Петровна
45	Бабаков Александр Михайлович
46	Гутенев Владимир Владимирович
47	Даванков Владислав Андреевич
48	Матвейчев Олег Анатольевич
49	Селиверстов Виктор Валентинович
50	Тимофеева Ольга Викторовна



АВТОРЫ



Алексей Мартынов

Российский политолог, постоянный
политический комментатор российских
федеральных и зарубежных СМИ,
доцент Финансового университета при
Правительстве России



Павел Данилин

Директор
«Центра политического анализа»,
доцент Финансового университета
при Правительстве России

ФОРМУЛА КПДГД

Исследование для составления рейтинга проводилось с июля по декабрь 2025 г. и состоит из 4 неравновесных индексов:



Индекс народного голосования

возможности депутата
мобилизовать сторонников




Индекс активности депутата в ГД

законотворческая активность
депутата



Индекс медийности

количество упоминаний
о депутате в СМИ
и информационном поле



Экспертный индекс работы в регионе

оценка работы депутатов
на конкретной территории
экспертами



Председатель Госдумы не участвует в рейтинге. Как третье лицо в государстве, он имеет неоспоримые преимущества в сравнении со всем депутатским корпусом. Также из рейтинга исключены лидеры думских фракций. Все остальные депутаты, независимо от занимаемых должностей, находятся в равных условиях.



КАК УСТРОЕН РЕЙТИНГ

Данные индексов активности в ГД, медийности и экспертной оценки с июля по декабрь 2025. Голосование на сайте «Депутат Клуб» накопительное.



Индекс народного голосования

Представляет соотношение голосов на странице депутата на сайте «Депутат Клуб» к общему количеству проголосовавших на портале. Голосование накопительное.



Индекс активности депутата в Госдуме

это соотношение суммы выступлений в зале пленарных заседаний и участия в законопроектах к сумме всех выступлений и законопроектов за сессию.

КАК УСТРОЕН РЕЙТИНГ



Индекс медийности

вычисляется по данным порталов «Медиалогия» и «Медиаметрикс» с учетом федеральных и региональных СМИ и ТВ каналов



Индекс работы в регионе

Участвуют более 800 федеральных и региональных экспертов, политтехнологов и журналистов, оценивая следующие параметры:

- работа с жителями и общественными организациями
- работа в регионе с органами региональной власти (губернатор, правительство региона, власти муниципалитетов)
- работа с региональными элитами (бизнесмены, депутаты всех уровней, ЛОМы, ВИПы).
- работа в интернете (открытость и доступность депутата в сети, ведется ли через интернет взаимодействие с жителями и представителями территории, освещается ли работа на территории в интернете).

Количество экспертов продолжает увеличиваться



В оценке эффективности депутатов приняли участие Экспертные клубы городов: Санкт-Петербург, Екатеринбург, Новосибирск, Челябинск, Иркутск и Севастополь. Всего в состав клубов входит более 2000 экспертов из различных отраслей.



РЕЙТИНГ

№	Ф.И.О.Отсутствуют руководители фракций	Активность в ГД	Индекс народного голосования	Оценка экспертов	Индекс цитируемости	КПДГД
1	Макаров Андрей Михайлович	3,73	11,92	29,00	8,55	53,20
2	Яровая Ирина Анатольевна	3,93	10,62	28,00	9,44	51,99
3	Крашенинников Павел Владимирович	3,86	10,59	29,50	7,94	51,88
4	Гусев Дмитрий Геннадьевич	8,68	12,02	21,00	8,29	49,99
5	Кузнецова Анна Юрьевна	3,16	9,75	29,00	6,94	48,85
6	Нилов Ярослав Евгеньевич	13,09	11,70	11,00	13,03	48,83
7	Попов Евгений Георгиевич	2,26	10,50	26,00	9,90	48,66
8	Никонов Вячеслав Алексеевич	2,90	10,54	28,50	6,62	48,56
9	Водолацкий Виктор Петрович	4,03	11,80	28,00	4,58	48,41
10	Толстой Петр Олегович	3,16	10,56	27,00	6,23	46,95
11	Буцкая Татьяна Викторовна	1,16	9,60	26,00	9,49	46,25
12	Картаполов Андрей Валериевич	2,99	11,85	23,00	8,36	46,20
13	Ревенко Евгений Васильевич	2,67	10,60	28,00	3,72	44,99
14	Боярский Сергей Михайлович	1,16	10,17	28,00	5,63	44,96
15	Даванков Владислав Андреевич	4,89	5,29	25,00	9,67	44,86
16	Майданов Денис Васильевич	0,39	11,62	25,50	7,05	44,56
17	Гутенев Владимир Владимирович	4,03	10,53	25,00	4,97	44,53
18	Аксаков Анатолий Геннадьевич	4,64	5,25	22,00	12,52	44,41
19	Матвейчев Олег Анатольевич	2,52	10,80	25,00	6,09	44,41
20	Чернышов Борис Александрович	7,86	9,06	17,00	10,47	44,38
21	Бессараб Светлана Викторовна	4,12	9,10	21,00	10,02	44,24
22	Леонов Сергей Дмитриевич	9,32	5,22	20,00	9,06	43,60
23	Лантратова Яна Валерьевна	7,65	13,10	16,00	6,76	43,51
24	Наумов Станислав Александрович	8,59	10,60	22,00	2,30	43,49
25	Чепа Алексей Васильевич	0,64	9,43	24,00	8,71	42,78
26	Журова Светлана Сергеевна	1,42	10,59	22,00	8,64	42,65
27	Саблин Дмитрий Вадимович	2,66	9,09	28,00	2,89	42,65
28	Луговой Андрей Константинович	8,37	10,51	22,00	1,64	42,52
29	Занко Ольга Николаевна	2,53	14,42	22,00	3,36	42,31
30	Афонин Юрий Вячеславович	1,93	10,58	26,00	3,74	42,25



РЕЙТИНГ

№	Ф.И.О.Отсутствуют руководители фракций	Активность в ГД	Индекс народного голосования	Оценка экспертов	Индекс цитируемости	КПДГД
31	Милонов Виталий Валентинович	0,39	10,57	22,00	9,20	42,15
32	Исаев Андрей Константинович	1,90	10,59	27,00	2,66	42,15
33	Журавлев Алексей Александрович	3,61	10,57	24,00	3,93	42,11
34	Стенякина Екатерина Петровна	1,67	12,82	25,50	2,10	42,09
35	Выборный Анатолий Борисович	6,83	15,90	18,00	1,31	42,03
36	Аршинова Алёна Игоревна	0,90	19,01	20,00	2,10	42,01
37	Делимханов Адам Султанович	0,26	13,96	26,00	1,56	41,78
38	Валуев Николай Сергеевич	1,42	9,16	26,00	5,12	41,69
39	Гаврилов Сергей Анатольевич	1,67	10,52	22,00	7,28	41,47
40	Пискарев Василий Иванович	3,70	5,23	28,00	4,26	41,20
41	Тарбаев Сангаджи Андреевич	1,55	10,46	27,00	2,08	41,08
42	Бабаков Александр Михайлович	1,93	10,53	25,00	3,55	41,02
43	Разворотнева Светлана Викторовна	0,90	10,62	24,00	5,37	40,89
44	Неверов Сергей Иванович	0,64	10,76	28,00	1,39	40,80
45	Сидякин Александр Геннадьевич	2,29	5,16	29,00	4,33	40,78
46	Гордеев Алексей Васильевич	1,80	9,12	26,00	3,77	40,69
47	Пахомов Сергей Александрович	1,42	9,01	27,00	3,25	40,68
48	Ивлев Леонид Григорьевич	0,52	10,69	27,00	2,24	40,44
49	Бутина Мария Валерьевна	0,77	10,28	26,00	3,03	40,08
50	Кабышев Сергей Владимирович	3,99	9,42	23,00	3,54	39,95
51	Фетисов Вячеслав Александрович	0,39	10,53	20,00	9,01	39,93
52	Деягин Михаил Геннадьевич	10,45	5,24	17,00	6,95	39,64
53	Аршба Отари Ионович	1,55	10,24	27,00	0,68	39,47
54	Кошелев Владимир Алексеевич	8,50	5,26	20,00	5,57	39,33
55	Авксентьева Сардана Владимировна	3,48	10,29	21,00	4,32	39,09
56	Каргинов Сергей Генрихович	8,63	9,08	20,00	1,04	38,75
57	Кузнецов Андрей Анатольевич	10,84	5,25	20,00	2,55	38,64
58	Кириянов Артем Юрьевич	2,19	10,63	22,00	3,73	38,55
59	Огуль Леонид Анатольевич	0,77	9,55	27,00	0,99	38,31
60	Якубовский Александр Владимирович	1,42	9,10	22,00	5,64	38,16



РЕЙТИНГ

№	Ф.И.О.Отсутствуют руководители фракций	Активность в ГД	Индекс народного голосования	Оценка экспертов	Индекс цитируемости	КПДГД
61	Селезнев Валерий Сергеевич	8,11	9,12	20,00	0,81	38,04
62	Колунов Сергей Владимирович	1,67	8,89	20,00	7,42	37,98
63	Кусайко Татьяна Алексеевна	0,52	10,58	26,00	0,73	37,82
64	Третьяк Владислав Александрович	0,64	10,24	21,50	5,43	37,82
65	Шаманов Владимир Анатольевич	0,52	9,15	26,00	2,07	37,73
66	Метшин Айдар Раисович	2,45	12,08	22,00	1,10	37,63
67	Останина Нина Александровна	9,55	11,90	10,00	6,14	37,59
68	Морозов Олег Викторович	3,22	10,66	23,00	0,66	37,54
69	Альшевских Андрей Геннадьевич	3,61	5,29	27,50	1,05	37,44
70	Аксёненко Александр Сергеевич	6,95	5,25	19,00	6,21	37,41
71	Новичков Николай Владимирович	10,56	5,26	18,00	3,29	37,11
72	Тумусов Федот Семёнович	6,34	9,88	20,00	0,80	37,02
73	Жуков Александр Дмитриевич	1,03	5,25	28,00	2,70	36,98
74	Топилин Максим Анатольевич	2,70	5,40	27,00	1,87	36,98
75	Симановский Леонид Яковлевич	1,39	13,08	22,00	0,51	36,97
76	Куринный Алексей Владимирович	10,20	5,28	17,00	4,44	36,93
77	Николаев Николай Петрович	0,26	10,53	26,00	0,06	36,85
78	Логинов Вячеслав Юрьевич	1,64	9,63	24,00	1,54	36,81
79	Терешкова Валентина Владимировна	0,26	10,50	23,00	2,86	36,61
80	Тимофеева Ольга Викторовна	0,64	10,19	25,00	0,59	36,42
81	Селиверстов Виктор Валентинович	0,77	10,53	25,00	0,12	36,42
82	Игнатов Виктор Александрович	1,95	5,29	27,00	2,05	36,29
83	Сипягин Владимир Владимирович	9,27	5,25	20,00	1,73	36,25
84	Метелев Артем Павлович	1,03	12,10	14,00	9,06	36,19
85	Кобылкин Дмитрий Николаевич	0,90	10,54	22,00	2,70	36,14
86	Колесник Андрей Иванович	0,52	9,13	19,00	7,49	36,13
87	Шеремет Михаил Сергеевич	2,96	9,12	19,00	4,92	36,00
88	Гетта Антон Александрович	1,77	12,80	21,00	0,33	35,90
89	Ануфриева Ольга Николаевна	2,42	11,52	20,00	1,58	35,51
90	Орлова Наталья Алексеевна	1,30	11,52	22,00	0,68	35,50



РЕЙТИНГ

№	Ф.И.О.Отсутствуют руководители фракций	Активность в ГД	Индекс народного голосования	Оценка экспертов	Индекс цитируемости	КПДГД
91	Леонов Олег Юрьевич	5,02	9,30	20,00	1,18	35,50
92	Лисовский Сергей Федорович	0,77	10,21	23,00	1,51	35,49
93	Сухарев Иван Константинович	9,40	5,26	20,00	0,83	35,49
94	Диденко Алексей Николаевич	10,20	5,48	19,00	0,80	35,48
95	Гарин Олег Владимирович	2,00	7,90	24,00	1,54	35,43
96	Шхагошев Адальби Люлевич	0,77	9,31	25,00	0,35	35,43
97	Алтухов Сергей Викторович	2,68	10,96	19,00	2,66	35,30
98	Панеш Каплан Мугдинович	9,92	5,22	18,00	2,16	35,29
99	Харченко Екатерина Владимировна	0,90	10,55	22,00	1,80	35,25
100	Валенчук Олег Дорианович	1,26	5,24	25,00	3,58	35,08
101	Шипулин Антон Владимирович	1,64	8,38	23,00	2,04	35,07
102	Свищев Дмитрий Александрович	6,44	5,25	17,00	6,37	35,06
103	Федяев Павел Михайлович	2,45	5,13	24,00	3,44	35,01
104	Гартунг Валерий Карлович	4,12	9,12	20,00	1,57	34,81
105	Роднина Ирина Константиновна	0,52	10,19	18,00	6,07	34,77
106	Драпеко Елена Григорьевна	2,58	10,16	20,00	2,03	34,76
107	Смолин Олег Николаевич	2,70	10,58	20,00	1,44	34,72
108	Красов Андрей Леонидович	2,96	5,25	24,00	2,43	34,64
109	Панькина Ирина Александровна	3,73	5,34	25,00	0,53	34,60
110	Оглоблина Юлия Васильевна	0,90	10,58	21,00	1,93	34,41
111	Мажуга Александр Георгиевич	1,67	5,33	26,00	1,38	34,38
112	Марченко Евгений Евгеньевич	2,58	9,16	21,00	1,59	34,33
113	Нифантьев Евгений Олегович	1,29	11,70	21,00	0,31	34,30
114	Хованская Галина Петровна	0,52	10,51	23,00	0,24	34,26
115	Свистунов Аркадий Николаевич	8,76	5,25	20,00	0,14	34,15
116	Волоцков Алексей Анатольевич	2,06	10,62	21,00	0,40	34,08
117	Вольфсон Илья Светославович	2,86	5,27	22,50	3,40	34,02
118	Бурматов Владимир Владимирович	1,80	6,26	24,00	1,94	34,00
119	Когогина Альфия Гумаровна	0,72	9,34	22,00	1,89	33,95
120	Вассерман Анатолий Александрович	1,67	5,19	21,00	6,08	33,94



РЕЙТИНГ

№	Ф.И.О.Отсутствуют руководители фракций	Активность в ГД	Индекс народного голосования	Оценка экспертов	Индекс цитируемости	КПДГД
121	Антропенко Игорь Александрович	2,58	6,92	22,00	2,38	33,87
122	Ющенко Александр Андреевич	1,29	9,04	22,00	1,39	33,72
123	Дмитриева Оксана Генриховна	3,48	10,52	19,00	0,56	33,55
124	Утяшева Римма Амировна	0,26	5,21	28,00	0,08	33,55
125	Абрамченко Виктория Валериевна	1,29	2,80	26,00	3,45	33,54
126	Казакова Ольга Михайловна	0,52	9,15	22,00	1,63	33,30
127	Бородай Александр Юрьевич	0,26	5,21	27,00	0,81	33,28
128	Ресин Владимир Иосифович	0,26	5,25	26,00	1,74	33,25
129	Свинцов Андрей Николаевич	9,66	1,72	16,00	5,76	33,14
130	Веллер Алексей Борисович	0,26	9,56	23,00	0,15	32,97
131	Киселёв Михаил Сергеевич	0,26	10,80	20,00	1,75	32,81
132	Самокиш Владимир Игоревич	2,83	10,60	19,00	0,37	32,80
133	Немкин Антон Игоревич	0,64	5,23	17,00	9,69	32,56
134	Плотников Владимир Николаевич	1,80	9,12	21,00	0,62	32,54
135	Чаплин Никита Юрьевич	0,26	5,21	19,00	8,05	32,51
136	Фролова Тамара Ивановна	1,55	9,73	20,00	1,06	32,33
137	Шаргунов Сергей Александрович	0,13	10,54	21,00	0,56	32,23
138	Тутова Лариса Николаевна	1,16	9,88	20,00	1,16	32,20
139	Москвичев Евгений Сергеевич	0,26	5,30	26,00	0,63	32,19
140	Вяткин Дмитрий Федорович	4,38	5,22	22,00	0,58	32,18
141	Дьяконова Татьяна Ивановна	1,03	10,54	20,00	0,53	32,10
142	Харитонов Николай Михайлович	1,80	10,54	18,00	1,74	32,08
143	Кравченко Денис Борисович	1,16	10,60	19,00	1,28	32,04
144	Терентьев Александр Васильевич	5,02	9,04	17,00	0,88	31,94
145	Коломейцев Николай Васильевич	7,60	5,23	18,00	1,00	31,83
146	Карпов Анатолий Евгеньевич	0,26	9,02	21,00	1,45	31,72
147	Матыцин Олег Васильевич	1,42	1,68	25,00	3,58	31,67
148	Рябцева Жанна Анатольевна	0,90	5,20	25,00	0,57	31,67
149	Горохов Андрей Юрьевич	0,26	5,15	26,00	0,22	31,63
150	Горячева Ксения Александровна	1,80	9,11	19,00	1,71	31,62

РЕЙТИНГ

№	Ф.И.О.Отсутствуют руководители фракций	Активность в ГД	Индекс народного голосования	Оценка экспертов	Индекс цитируемости	КПДГД
151	Коган Александр Борисович	0,90	8,55	21,00	1,12	31,57
152	Костенко Наталья Васильевна	1,55	9,06	20,00	0,94	31,55
153	Василькова Мария Викторовна	0,39	10,59	20,00	0,53	31,51
154	Башанкаев Бадма Николаевич	2,25	5,27	20,00	3,89	31,41
155	Артамонова Валентина Николаевна	2,83	13,06	15,00	0,50	31,40
156	Калашников Леонид Иванович	1,29	9,14	20,00	0,84	31,26
157	Певцов Дмитрий Анатольевич	1,42	5,27	18,00	6,50	31,18
158	Голиков Олег Александрович	0,64	9,19	21,00	0,33	31,16
159	Спиридонов Александр Юрьевич	1,29	10,54	18,00	1,31	31,14
160	Ким Марина Евгеньевна	1,55	0,22	26,00	3,36	31,13
161	Старшинов Михаил Евгеньевич	0,90	9,05	21,00	0,17	31,13
162	Швыткин Юрий Николаевич	1,16	5,98	22,00	1,81	30,95
163	Туров Артём Викторович	1,03	5,22	24,00	0,66	30,91
164	Демин Александр Вячеславович	3,73	9,14	17,00	0,94	30,81
165	Булавинов Вадим Евгеньевич	0,64	5,19	24,00	0,89	30,72
166	Румянцев Александр Григорьевич	0,26	9,09	19,50	1,84	30,69
167	Резник Владислав Матусович	0,77	5,24	24,00	0,65	30,66
168	Лихачев Виталий Викторович	0,26	9,13	21,00	0,21	30,59
169	Савицкая Светлана Евгеньевна	0,00	10,24	20,00	0,31	30,55
170	Цунаева Елена Моисеевна	1,42	5,23	22,00	1,72	30,37
171	Салаева Алла Леонидовна	0,52	6,79	21,00	2,00	30,30
172	Бахарев Константин Михайлович	4,38	5,23	20,00	0,69	30,30
173	Иванинский Олег Иванович	1,67	9,09	19,00	0,45	30,21
174	Скоч Андрей Владимирович	0,52	5,24	22,00	2,37	30,12
175	Яхнюк Сергей Васильевич	1,42	9,05	19,00	0,62	30,09
176	Водянов Роман Михайлович	0,26	10,58	19,00	0,11	29,95
177	Колесников Олег Алексеевич	0,39	5,31	24,00	0,22	29,91
178	Лоор Иван Иванович	1,16	9,06	18,00	1,59	29,81
179	Родина Виктория Сергеевна	4,25	5,28	19,00	1,27	29,80
180	Ткачёв Антон Олегович	2,06	5,18	18,00	4,53	29,77



РЕЙТИНГ

№	Ф.И.О.Отсутствуют руководители фракций	Активность в ГД	Индекс народного голосования	Оценка экспертов	Индекс цитируемости	КПДГД
181	Ананских Игорь Александрович	1,03	9,15	19,00	0,51	29,69
182	Савельев Дмитрий Иванович	0,52	9,03	20,00	0,12	29,66
183	Панин Геннадий Олегович	0,52	9,13	19,00	0,99	29,64
184	Терентьев Михаил Борисович	1,16	5,16	22,00	1,30	29,62
185	Затулин Константин Федорович	0,26	9,09	16,50	3,73	29,58
186	Солодовников Иван Александрович	0,39	9,10	20,00	0,05	29,54
187	Кашин Владимир Иванович	4,25	5,25	17,00	3,03	29,53
188	Белик Дмитрий Анатольевич	0,26	5,26	21,50	2,50	29,51
189	Григорьев Юрий Иннокентьевич	0,77	10,49	18,00	0,23	29,49
190	Петров Вячеслав Анатольевич	1,29	9,10	19,00	0,09	29,48
191	Шайхутдинов Рифат Габдулхакович	1,16	9,07	19,00	0,15	29,38
192	Мельников Иван Иванович	0,52	9,10	18,00	1,68	29,29
193	Матвеев Михаил Николаевич	2,70	5,26	17,00	4,29	29,25
194	Горелкин Антон Вадимович	0,52	5,22	18,00	5,50	29,23
195	Бидонько Сергей Юрьевич	0,26	6,67	22,00	0,25	29,18
196	Гаджиев Абдулхаким Кутбудинович	0,68	5,28	22,00	1,13	29,09
197	Говырин Алексей Борисович	0,38	5,25	16,00	7,37	29,01
198	Игошин Игорь Николаевич	0,64	9,25	18,00	1,07	28,97
199	Дамдинцурунов Вячеслав Анатольевич	1,52	5,24	21,00	1,12	28,87
200	Гасанов Джамаладин Набиевич	1,59	5,52	21,00	0,73	28,84
201	Скляр Геннадий Иванович	0,39	9,04	19,00	0,40	28,83
202	Хор Глеб Яковлевич	0,52	9,07	19,00	0,20	28,79
203	Дерябкин Виктор Ефимович	0,39	10,33	18,00	0,05	28,77
204	Марков Андрей Павлович	0,39	9,08	19,00	0,29	28,75
205	Чемерис Роза Басировна	2,83	5,19	20,00	0,72	28,75
206	Бурляев Николай Петрович	0,77	5,29	20,00	2,67	28,73
207	Парфенов Андрей Борисович	0,26	1,26	27,00	0,17	28,69
208	Глазкова Анжелика Егоровна	2,19	9,12	17,00	0,36	28,67
209	Шолохов Александр Михайлович	0,64	5,26	22,00	0,76	28,66
210	Сенин Владимир Борисович	2,19	5,19	21,00	0,22	28,59



РЕЙТИНГ

№	Ф.И.О.Отсутствуют руководители фракций	Активность в ГД	Индекс народного голосования	Оценка экспертов	Индекс цитируемости	КПДГД
211	Азимов Рахим Азизбоевич	0,52	9,15	18,00	0,91	28,57
212	Щеглов Николай Михайлович	0,52	9,22	18,00	0,83	28,56
213	Бурлаков Сергей Владимирович	0,77	11,92	15,50	0,34	28,53
214	Димов Олег Дмитриевич	2,70	5,26	20,00	0,55	28,51
215	Белых Ирина Викторовна	1,93	5,31	20,00	1,23	28,47
216	Соломатина Татьяна Васильевна	0,52	5,20	22,00	0,71	28,42
217	Смирнов Виктор Владимирович	0,90	5,29	22,00	0,18	28,37
218	Бондаренко Елена Вениаминовна	0,64	5,24	22,00	0,46	28,35
219	Бессарабов Даниил Владимирович	3,35	5,29	19,00	0,70	28,34
220	Саранова Юлия Владимировна	0,64	9,12	17,00	1,57	28,34
221	Ремезков Александр Александрович	2,58	5,26	20,00	0,36	28,20
222	Демченко Иван Иванович	1,29	5,29	20,00	1,58	28,16
223	Макиев Зураб Гайозович	0,39	5,32	22,00	0,44	28,14
224	Оргеева Марина Эдуардовна	0,64	5,20	22,00	0,29	28,14
225	Дроздов Александр Сергеевич	0,77	9,14	18,00	0,20	28,12
226	Валеев Эрнест Абдулович	3,35	5,31	19,00	0,42	28,08
227	Чепиков Сергей Владимирович	0,52	5,27	22,00	0,23	28,01
228	Воробьев Андрей Викторович	0,26	5,26	22,00	0,48	28,00
229	Козловский Александр Николаевич	0,52	5,59	19,50	2,39	28,00
230	Байгускаров Зариф Закирович	1,42	5,25	21,00	0,33	28,00
231	Таймазов Артур Борисович	0,64	9,05	18,00	0,26	27,95
232	Ситников Алексей Владимирович	0,52	5,24	22,00	0,17	27,92
233	Погорелый Дмитрий Викторович	0,52	9,18	18,00	0,19	27,89
234	Ковпак Лев Игоревич	0,90	9,88	17,00	0,09	27,88
235	Шувалов Вадим Николаевич	0,64	9,04	18,00	0,17	27,86
236	Гимбатов Андрей Петрович	1,16	5,21	21,00	0,49	27,86
237	Цед Николай Григорьевич	1,55	5,20	21,00	0,07	27,82
238	Баталова Рима Акбердиновна	0,77	5,20	21,00	0,84	27,81
239	Каноков Тимур Борисович	1,52	5,18	20,00	1,11	27,80
240	Толмачёв Александр Романович	1,16	6,19	18,00	2,43	27,78



РЕЙТИНГ

№	Ф.И.О.Отсутствуют руководители фракций	Активность в ГД	Индекс народного голосования	Оценка экспертов	Индекс цитируемости	КПДГД
241	Павлов Владимир Викторович	1,29	5,18	21,00	0,29	27,76
242	Догаев Ахмед Шамханович	0,39	5,29	22,00	0,05	27,73
243	Мусатов Иван Михайлович	0,39	5,23	22,00	0,10	27,72
244	Любарский Роман Валерьевич	0,26	5,23	22,00	0,12	27,61
245	Умаханов Сайгидпаша Дарбишевич	0,26	9,81	17,00	0,53	27,60
246	Бифов Анатолий Жамалович	0,39	5,25	21,00	0,95	27,59
247	Фадина Оксана Николаевна	1,67	5,24	20,00	0,65	27,56
248	Будуев Николай Робертович	1,09	9,09	17,00	0,39	27,56
249	Румянцев Никита Геннадьевич	3,73	5,24	18,00	0,55	27,52
250	Дорошенко Андрей Николаевич	0,26	5,24	22,00	0,03	27,52
251	Данчикова Галина Иннокентьевна	2,45	5,56	19,00	0,50	27,51
252	Панков Николай Васильевич	1,03	5,19	19,00	2,25	27,47
253	Новиков Владимир Михайлович	1,03	9,09	17,00	0,35	27,47
254	Кара-оол Шолбан Валерьевич	1,29	5,24	20,00	0,93	27,46
255	Завальный Павел Николаевич	0,64	5,21	21,00	0,59	27,44
256	Морозов Сергей Иванович	0,39	5,36	20,00	1,69	27,44
257	Парфенов Денис Андреевич	1,42	9,13	16,00	0,89	27,43
258	Тен Сергей Юрьевич	1,03	5,23	20,00	1,17	27,43
259	Плякин Владимир Владимирович	4,12	5,26	16,00	2,00	27,38
260	Кидяев Виктор Борисович	0,39	5,32	21,50	0,13	27,34
261	Германова Ольга Михайловна	0,77	5,50	20,00	1,00	27,27
262	Терюшков Роман Игоревич	0,52	5,21	21,00	0,51	27,23
263	Шульгинов Николай Григорьевич	1,55	1,12	23,00	1,56	27,23
264	Пилипенко Ольга Васильевна	0,90	5,21	20,00	1,03	27,14
265	Бессонов Евгений Иванович	2,19	9,14	14,00	1,73	27,06
266	Романов Михаил Валентинович	0,39	5,51	20,00	1,10	27,00
267	Федоров Евгений Алексеевич	0,64	9,27	16,00	1,07	26,99
268	Аиткулова Эльвира Ринатовна	1,16	6,88	18,00	0,83	26,87
269	Полякова Алла Викторовна	0,26	9,12	17,00	0,40	26,77
270	Филатова Ирина Анатольевна	0,90	9,07	16,00	0,79	26,76



РЕЙТИНГ

№	Ф.И.О.Отсутствуют руководители фракций	Активность в ГД	Индекс народного голосования	Оценка экспертов	Индекс цитируемости	КПДГД
271	Школкина Надежда Васильевна	1,55	5,21	19,00	0,99	26,75
272	Станкевич Юрий Аркадьевич	0,64	5,28	19,00	1,78	26,70
273	Хамитов Амир Махсудович	2,45	5,21	17,00	2,03	26,69
274	Дрожжина Юлия Николаевна	0,77	5,51	18,00	2,37	26,65
275	Гончаров Николай Александрович	1,16	5,27	20,00	0,20	26,63
276	Аникеев Григорий Викторович	0,26	5,31	20,00	0,96	26,53
277	Грешневилов Анатолий Николаевич	0,90	5,28	20,00	0,34	26,52
278	Шубин Игорь Николаевич	0,26	9,07	17,00	0,09	26,42
279	Кавинов Артем Александрович	1,42	5,25	19,00	0,71	26,37
280	Гильмутдинов Ильдар Ирекович	0,64	5,27	20,00	0,45	26,36
281	Чижов Сергей Викторович	0,39	5,36	19,50	1,08	26,32
282	Ивенских Ирина Валентиновна	0,90	5,37	19,50	0,54	26,32
283	Хамзаев Бийсултан Султанбиевич	1,03	5,24	17,00	2,96	26,23
284	Фомичев Вячеслав Васильевич	0,39	5,24	20,00	0,54	26,17
285	Пинский Виктор Витальевич	0,26	5,24	20,00	0,66	26,16
286	Алехин Андрей Анатольевич	1,80	9,13	15,00	0,18	26,11
287	Фаррахов Айрат Закиевич	1,55	5,36	18,00	1,17	26,07
288	Каденков Дмитрий Михайлович	0,26	5,24	20,00	0,53	26,03
289	Кумин Вадим Валентинович	0,64	5,25	20,00	0,12	26,02
290	Кузьмин Михаил Владимирович	0,64	5,23	20,00	0,07	25,94
291	Баженов Тимофей Тимофеевич	0,26	5,24	20,00	0,44	25,94
292	Заварзин Виктор Михайлович	0,52	5,27	20,00	0,14	25,92
293	Лавриненко Алексей Федорович	1,42	5,30	19,00	0,15	25,86
294	Лобач Татьяна Георгиевна	0,77	5,25	19,00	0,84	25,86
295	Ларионова Татьяна Петровна	1,03	5,29	18,50	1,04	25,86
296	Обухов Сергей Павлович	1,93	5,23	16,00	2,68	25,84
297	Гаджиев Руслан Гаджиевич	0,26	5,26	20,00	0,31	25,83
298	Брыкин Николай Гаврилович	0,39	5,26	20,00	0,15	25,79
299	Назарова Наталья Васильевна	0,52	5,20	20,00	0,06	25,77
300	Романенко Роман Юрьевич	0,26	5,26	20,00	0,17	25,68



РЕЙТИНГ

№	Ф.И.О.Отсутствуют руководители фракций	Активность в ГД	Индекс народного голосования	Оценка экспертов	Индекс цитируемости	КПДГД
301	Гладких Борис Михайлович	0,90	5,23	19,00	0,52	25,66
302	Борисов Александр Александрович	0,26	5,24	20,00	0,11	25,60
303	Лебедев Евгений Викторович	0,26	5,21	20,00	0,11	25,58
304	Власова Вероника Валериевна	0,52	5,47	19,00	0,53	25,52
305	Полуянова Наталия Владимировна	0,90	5,30	18,00	1,31	25,51
306	Ламейкин Дмитрий Викторович	0,52	5,25	19,00	0,59	25,36
307	Коткин Сергей Николаевич	0,39	5,24	19,50	0,23	25,36
308	Лоцманов Дмитрий Николаевич	0,77	5,24	19,00	0,34	25,35
309	Кизеев Михаил Владимирович	1,42	5,32	18,00	0,45	25,19
310	Арапов Георгий Константинович	2,06	5,27	17,00	0,78	25,11
311	Пивненко Валентина Николаевна	0,39	5,25	19,00	0,47	25,10
312	Бабашов Леонид Иванович	0,26	5,30	19,00	0,54	25,10
313	Красноштанов Антон Алексеевич	0,39	5,24	19,00	0,38	25,01
314	Марданшин Рафаэль Мирхатимович	0,64	5,23	19,00	0,13	25,00
315	Левченко Сергей Георгиевич	0,52	5,21	16,00	3,25	24,98
316	Макаров Вячеслав Серафимович	1,80	5,26	16,00	1,87	24,94
317	Максимов Александр Александрович	0,64	5,25	19,00	0,02	24,91
318	Барахоев Бекхан Абдулхамидович	0,52	5,18	19,00	0,21	24,90
319	Коробова Ольга Владимировна	1,16	5,27	18,00	0,47	24,90
320	Карлов Георгий Александрович	0,26	5,23	19,00	0,39	24,87
321	Кармазина Раиса Васильевна	2,45	5,24	17,00	0,17	24,86
322	Бахметьев Виталий Викторович	0,52	5,24	19,00	0,09	24,85
323	Скачков Александр Анатольевич	0,26	5,33	19,00	0,22	24,81
324	Петров Сергей Валериевич	0,39	5,25	19,00	0,14	24,78
325	Тетердинко Александр Павлович	2,45	5,13	17,00	0,17	24,74
326	Лебедев Олег Александрович	0,26	9,18	15,00	0,30	24,74
327	Ефимов Виталий Борисович	0,39	5,26	19,00	0,09	24,73
328	Симигин Павел Владимирович	0,26	5,26	19,00	0,19	24,71
329	Агаев Бекхан Вахаевич	0,26	5,27	19,00	0,15	24,68
330	Гурулёв Андрей Викторович	0,26	5,25	17,00	2,13	24,64

РЕЙТИНГ

№	Ф.И.О.Отсутствуют руководители фракций	Активность в ГД	Индекс народного голосования	Оценка экспертов	Индекс цитируемости	КПДГД
331	Ильиных Владимир Алексеевич	0,26	5,30	19,00	0,04	24,60
332	Геккиев Заур Далхатович	0,26	5,22	19,00	0,11	24,58
333	Скруг Валерий Степанович	1,16	5,26	18,00	0,16	24,58
334	Квитка Иван Иванович	0,90	5,25	18,00	0,25	24,41
335	Канаев Алексей Валерианович	0,64	5,25	18,00	0,46	24,35
336	Самылин Ярослав Алексеевич	2,06	1,12	20,00	1,13	24,31
337	Саралиев Шамсаил Юнусович	1,16	5,22	17,00	0,89	24,27
338	Лесун Анатолий Фёдорович	0,90	5,26	18,00	0,10	24,26
339	Вторыгина Елена Андреевна	0,90	5,29	17,00	1,04	24,23
340	Тайсаев Казбек Куцукович	0,90	5,26	17,00	0,90	24,07
341	Николаева Виктория Викторовна	0,52	5,29	18,00	0,25	24,06
342	Бичаев Артем Александрович	1,42	5,27	17,00	0,37	24,05
343	Кононов Владимир Михайлович	0,64	5,25	18,00	0,16	24,05
344	Мархаев Вячеслав Михайлович	3,22	5,26	15,00	0,55	24,03
345	Калимуллин Рустам Галиуллович	0,64	5,22	18,00	0,16	24,03
346	Ильтяков Александр Владимирович	0,39	5,24	18,00	0,35	23,98
347	Кривоносов Сергей Владимирович	0,52	5,26	17,00	1,19	23,97
348	Кузнецов Эдуард Анатольевич	0,77	5,23	17,00	0,91	23,91
349	Птицын Роман Викторович	0,39	5,35	18,00	0,05	23,79
350	Петров Юрий Александрович	0,52	5,18	18,00	0,09	23,79
351	Гаджиев Мурад Станиславович	0,39	5,25	18,00	0,15	23,78
352	Арефьев Николай Васильевич	1,03	5,20	15,00	2,53	23,76
353	Казаков Виктор Алексеевич	0,39	5,26	18,00	0,11	23,76
354	Пономарев Аркадий Николаевич	0,26	5,27	18,00	0,17	23,70
355	Новиков Дмитрий Георгиевич	1,16	5,24	15,00	2,29	23,69
356	Хасанов Мурат Русланович	0,26	5,22	18,00	0,21	23,69
357	Аникеев Андрей Анатольевич	1,03	5,43	17,00	0,20	23,66
358	Щербаков Александр Владимирович	0,26	5,21	18,00	0,19	23,65
359	Гильмутдинов Динар Загитович	1,29	5,24	17,00	0,09	23,61
360	Корниенко Алексей Викторович	2,58	5,24	15,00	0,79	23,61



РЕЙТИНГ

№	Ф.И.О.Отсутствуют руководители фракций	Активность в ГД	Индекс народного голосования	Оценка экспертов	Индекс цитируемости	КПДГД
361	Нурбагандов Нурбаганд Магомедович	0,52	5,26	17,00	0,80	23,57
362	Сулейманов Ренат Исмаилович	2,96	5,25	15,00	0,36	23,57
363	Татриев Муслим Барисович	0,26	5,24	18,00	0,07	23,57
364	Нуриев Марат Абдулхаевич	1,03	5,32	17,00	0,21	23,56
365	Лябихов Роман Михайлович	0,90	5,30	16,00	1,35	23,55
366	Поляков Александр Алексеевич	1,03	5,26	17,00	0,10	23,39
367	Пирог Дмитрий Юрьевич	0,52	5,20	17,00	0,55	23,27
368	Муцоев Зелимхан Аликоевич	0,26	5,21	17,50	0,27	23,24
369	Ягафаров Азат Фердинандович	0,90	5,22	17,00	0,03	23,16
370	Соловьев Сергей Анатольевич	0,64	5,27	17,00	0,21	23,12
371	Веремеенко Сергей Алексеевич	0,26	5,20	17,00	0,66	23,12
372	Руденский Игорь Николаевич	0,64	5,23	17,00	0,23	23,11
373	Синельщиков Юрий Петрович	2,32	5,27	15,00	0,51	23,09
374	Езубов Алексей Петрович	0,64	5,22	17,00	0,23	23,09
375	Нестеренко Юрий Юрьевич	0,52	6,81	15,00	0,75	23,08
376	Дзюба Виктор Викторович	0,39	5,26	17,00	0,37	23,02
377	Иванюженков Борис Викторович	0,39	5,27	17,00	0,34	22,99
378	Петров Александр Петрович	0,64	5,21	17,00	0,14	22,99
379	Долуда Николай Александрович	0,26	5,29	17,00	0,39	22,94
380	Аюпов Ринат Зайдулаевич	0,26	5,28	17,00	0,40	22,94
381	Абакаров Хизри Магомедович	0,26	5,35	17,00	0,31	22,92
382	Васильев Николай Иванович	2,19	5,28	15,00	0,45	22,91
383	Сарыглар Айдын Николаевич	0,52	5,21	17,00	0,12	22,84
384	Осадчий Николай Иванович	2,32	5,26	15,00	0,27	22,84
385	Иванов Максим Евгеньевич	0,52	5,28	17,00	0,05	22,84
386	Прусакова Мария Николаевна	2,06	5,22	15,00	0,56	22,84
387	Буранова Лариса Николаевна	0,26	5,25	17,00	0,31	22,82
388	Ткачев Алексей Николаевич	0,26	5,20	17,00	0,33	22,79
389	Сысоев Владимир Владимирович	10,69	0,00	15,00	0,97	22,78
390	Езерский Николай Николаевич	0,39	5,27	17,00	0,05	22,71



РЕЙТИНГ

№	Ф.И.О.Отсутствуют руководители фракций	Активность в ГД	Индекс народного голосования	Оценка экспертов	Индекс цитируемости	КПДГД
391	Евтюхова Елена Александровна	0,39	5,27	17,00	0,02	22,67
392	Алимова Ольга Николаевна	1,42	5,30	15,00	0,95	22,67
393	Курбанов Ризван Даниялович	0,26	5,18	17,00	0,22	22,66
394	Кисляков Михаил Леонидович	0,26	5,24	17,00	0,11	22,61
395	Иванов Максим Анатольевич	0,52	5,32	16,00	0,76	22,60
396	Кулиева Василина Васильевна	10,04	0,12	11,00	1,36	22,52
397	Исаков Владимир Павлович	0,52	5,25	16,00	0,65	22,42
398	Пайкин Борис Романович	0,00	5,23	17,00	0,17	22,40
399	Соболев Виктор Иванович	0,64	5,28	15,00	1,36	22,28
400	Михайлов Олег Алексеевич	1,55	5,26	15,00	0,46	22,26
401	Лисицын Анатолий Иванович	0,52	5,30	16,00	0,29	22,11
402	Прокофьев Артём Вячеславович	1,55	5,23	15,00	0,29	22,07
403	Узденов Солтан Джашарбекович	1,39	0,12	19,00	1,40	21,91
404	Иванов Николай Николаевич	0,52	5,18	16,00	0,20	21,90
405	Иванов Владимир Валерьевич	0,64	5,20	16,00	0,04	21,88
406	Богуславский Ирек Борисович	0,26	5,21	16,00	0,40	21,87
407	Трифонов Андрей Федорович	0,39	5,24	16,00	0,06	21,69
408	Лечхаджиев Руслан Абдулвахиевич	0,26	5,21	16,00	0,15	21,62
409	Скриванов Дмитрий Станиславович	0,26	5,29	16,00	0,06	21,60
410	Самокутязев Александр Михайлович	0,26	5,22	16,00	0,12	21,60
411	Захаров Константин Юрьевич	0,26	5,24	16,00	0,04	21,53
412	Камнев Георгий Петрович	0,90	5,17	14,00	0,83	20,90
413	Кочиев Роберт Иванович	0,26	5,29	15,00	0,33	20,88
414	Комоцкий Борис Олегович	0,39	5,22	15,00	0,17	20,78
415	Дробот Мария Владимировна	0,90	5,19	14,00	0,68	20,77
416	Казанков Сергей Иванович	1,03	5,21	14,00	0,43	20,67
417	Бабич Иван Николаевич	1,80	5,24	13,00	0,07	20,11
418	Новиков Дмитрий Павлович	9,79	0,01	15,00	0,44	20,03
419	Аммосов Петр Револьдович	0,26	5,25	14,00	0,08	19,59
420	Удальцова Анастасия Олеговна	0,13	0,13	19,00	0,14	19,40

РЕЙТИНГ

№	Ф.И.О.Отсутствуют руководители фракций	Активность в ГД	Индекс народного голосования	Оценка экспертов	Индекс цитируемости	КПДГД
421	Аверов Дмитрий Львович	0,90	0,13	18,00	0,06	19,09
422	Егоров Владислав Иванович	1,80	1,47	15,00	0,73	19,00
423	Скрозникова Анна Валерьевна	2,06	0,16	14,00	2,28	18,50
424	Иванов Анатолий Петрович	0,90	0,06	17,50	0,02	18,48
425	Берулава Михаил Николаевич	0,64	5,27	12,00	0,56	18,48
426	Каптелинина Наталья Олеговна	0,77	0,03	17,00	0,17	17,97
427	Авдеев Михаил Юрьевич	0,13	5,24	12,50	0,05	17,92
428	Кузнецов Дмитрий Вадимович	0,52	5,20	11,00	1,02	17,73
429	Пантелеев Сергей Михайлович	0,39	5,24	12,00	0,09	17,72
430	Еремин Сергей Васильевич	0,90	0,15	16,00	0,62	17,68
431	Семигин Геннадий Юрьевич	0,90	5,23	10,00	0,40	16,53
432	Воробьев Александр Николаевич	0,52	0,00		0,00	