

КПАДГА

24

ВЕСНА-2025

КОЭФФИЦИЕНТ ПОЛЕЗНОСТИ ДЕПУТАТОВ ГОСДУМЫ


Двадцать четвертый интегральный рейтинг
депутатов Государственной Думы

СОДЕРЖАНИЕ

1. Выводы 3 стр.
2. Самый длинный «больничный» в истории Думы 4 стр.
3. Статистика. ТОП 50 5 стр.
4. Инициативы думы 6 стр.
5. Телеграм канал проекта 7 стр.
6. ТОП 50 КПДГД 8 стр.
7. Авторы 13 стр.
8. Формула КПДГД 14 стр.
9. Как устроен рейтинг 16 стр.
10. Полный рейтинг КПДГД 17 стр.

ВЫВОДЫ

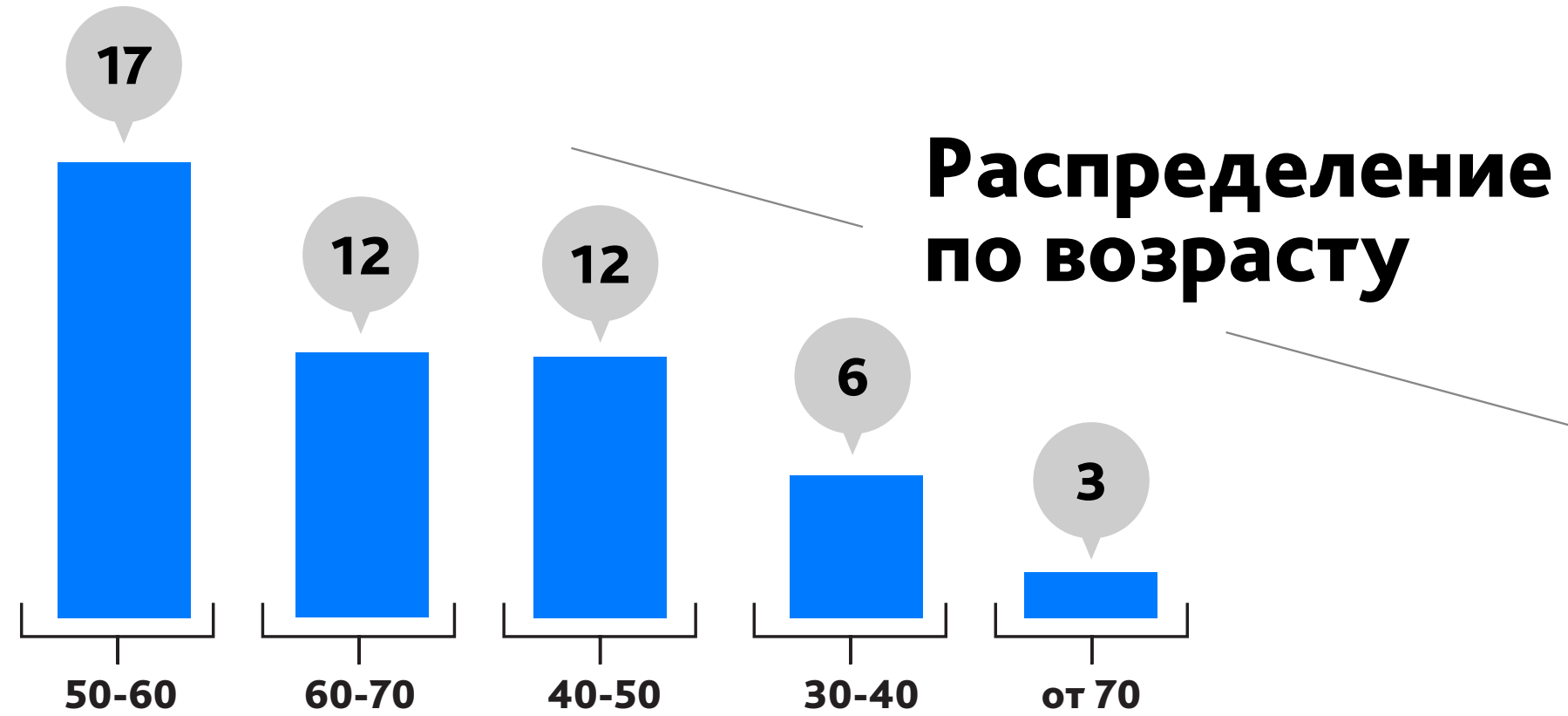
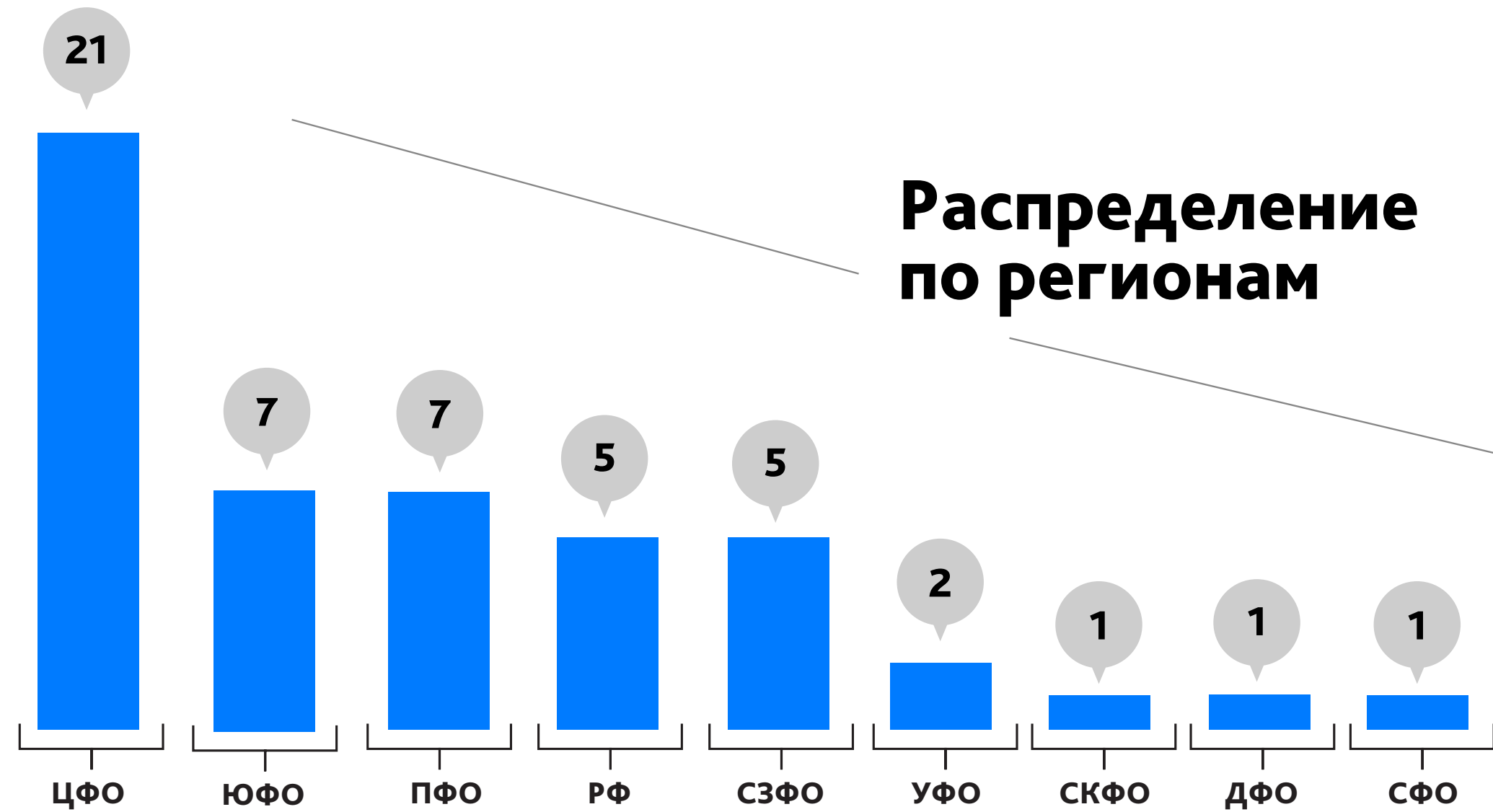
1. Доминирование «Единой России»: Партия «Единая Россия» занимает большую часть верхних позиций рейтинга, что свидетельствует о её значительном влиянии и активности в Госдуме. Например, из топ-10 мест 7 принадлежат её представителям.
2. Разброс показателей: Рейтинг депутатов варьируется от 55.56 до 17.08, что указывает на существенные различия в их активности, народной поддержке и оценке экспертов. Низкие показатели могут говорить о слабой вовлечённости или недостаточной эффективности работы.
3. Роль фракций: Депутаты от оппозиционных фракций, таких как ЛДПР, КПРФ и «Справедливая Россия — За правду», также присутствуют в рейтинге, но их представители редко попадают в топ-20.
4. Критерии оценки: На итоговый рейтинг влияют несколько факторов: активность в Госдуме, индекс народного голосования, оценка экспертов и индекс цитируемости. Например, депутаты с высокой активностью могут компенсировать более низкие оценки по другим критериям.
5. Политическая динамика: Наличие депутатов из новых партий, таких как «Новые люди», в рейтинге топ-50 указывает на постепенное расширение политического спектра в Госдуме, хотя их влияние пока ограничено.



САМЫЙ ДЛИННЫЙ «БОЛЬНИЧНЫЙ» В ИСТОРИИ ДУМЫ

Депутаты единогласно проголосовали за досрочное прекращение полномочий Юрия Напсо.

СТАТИСТИКА. ТОП-50



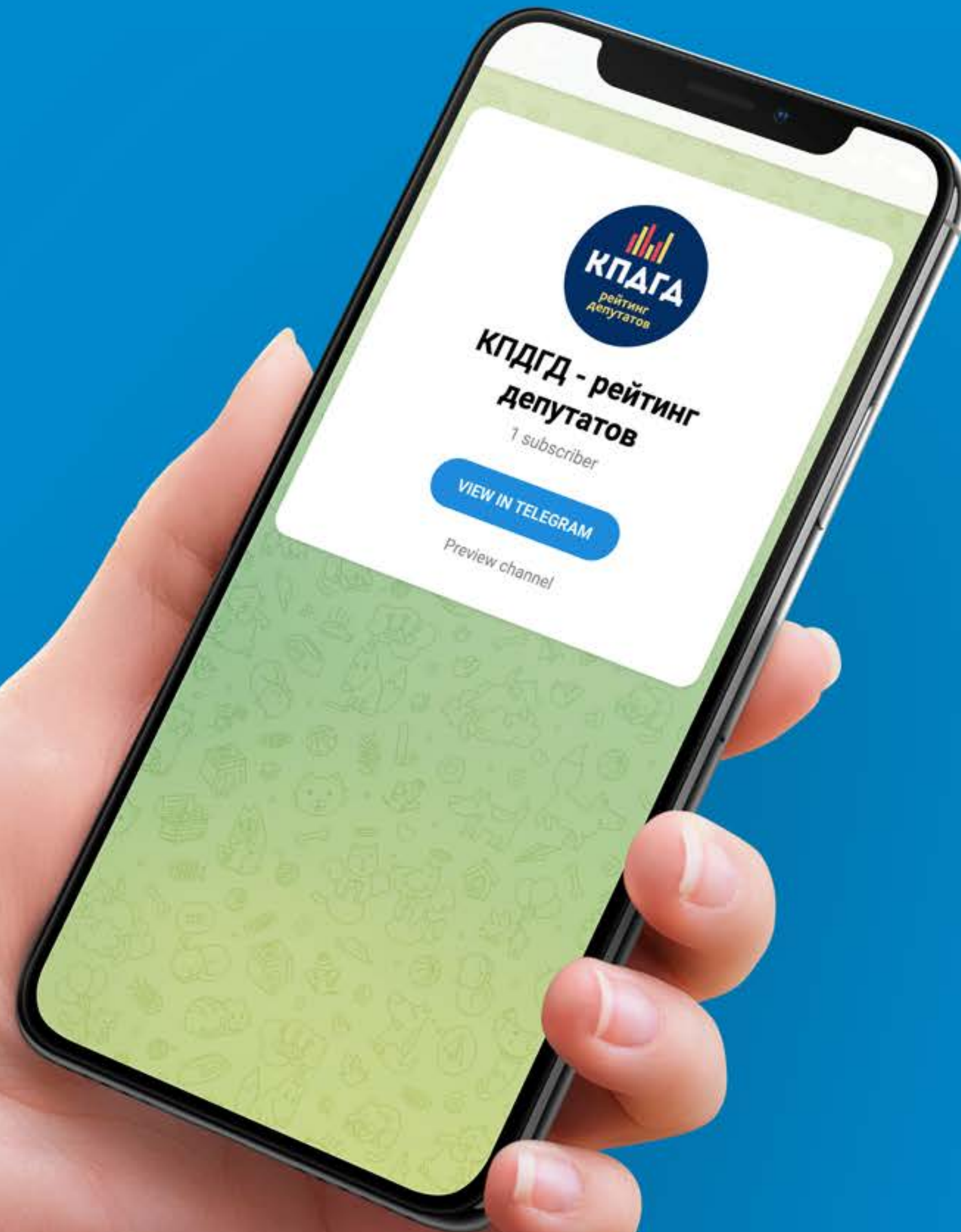
ИНИЦИАТИВЫ ДУМЫ:

1. Депутаты заслушали отчеты Мишустина и Набиулиной — для публики эти мероприятия прошли незамеченными.
2. Госдума ввела новые ограничительные меры для иноагентов — очень давно этого ждали, и, наконец, дождались.
3. Депутаты приступили к разработке законодательства против интернет и телефонных мошенников. Первым шагом тут стал закон о самозапрете кредитов со стороны граждан.
4. Они намерены также очень сильно ограничить работу микрофинансовых структур, выдающих потребкредиты и берущих людей в кредитное рабство.
5. Готовы запретить рекламодателям размещать рекламу на таких площадках как Instagram и Facebook, принадлежащих экстремистской сети Мета.
6. Среди забавных инициатив: депутаты готовят ограничения рекламы астрологов и магов и собираются запретить продажу кастетов и отмычек

КАНАЛ ПРОЕКТА

@kpdgd_rf

ПОДПИСЫВАЙТЕСЬ, ВСЕ САМОЕ ВАЖНОЕ
И НОВОЕ ОТ ПРОЕКТА В ЭТОМ КАНАЛЕ



ТОП-50

№	Ф.И.О.
1	Картаполов Андрей Валериевич
2	Крашенинников Павел Владимирович
3	Нилов Ярослав Евгеньевич
4	Яровая Ирина Анатольевна
5	Макаров Андрей Михайлович
6	Кузнецова Анна Юрьевна
7	Никонов Вячеслав Алексеевич
8	Гусев Дмитрий Геннадьевич
9	Толстой Петр Олегович
10	Водолацкий Виктор Петрович
11	Попов Евгений Георгиевич
12	Боярский Сергей Михайлович
13	Шерemet Михаил Сергеевич
14	Выборный Анатолий Борисович
15	Аксаков Анатолий Геннадьевич
16	Пискарев Василий Иванович
17	Ревенко Евгений Васильевич
18	Буцкая Татьяна Викторовна
19	Стенякина Екатерина Петровна
20	Матвейчев Олег Анатольевич
21	Гутенев Владимир Владимирович
22	Наумов Станислав Александрович
23	Лантраторва Яна Валерьевна
24	Журавлев Алексей Александрович
25	Чернышов Борис Александрович

№	Ф.И.О.
26	Пахомов Сергей Александрович
27	Исаев Андрей Константинович
28	Саблин Дмитрий Вадимович
29	Тарбаев Сангаджи Андреевич
30	Аршинова Алёна Игоревна
31	Гаврилов Сергей Анатольевич
32	Нилов Олег Анатольевич
33	Милонов Виталий Валентинович
34	Чепа Алексей Васильевич
35	Журова Светлана Сергеевна
36	Валуев Николай Сергеевич
37	Разворотнева Светлана Викторовна
38	Майданов Денис Васильевич
39	Бессараб Светлана Викторовна
40	Делимханов Адам Султанович
41	Занко Ольга Николаевна
42	Афонин Юрий Вячеславович
43	Фетисов Вячеслав Александрович
44	Сидякин Александр Геннадьевич
45	Неверов Сергей Иванович
46	Альшевских Андрей Геннадьевич
47	Ивлев Леонид Григорьевич
48	Огуль Леонид Анатольевич
49	Третьяк Владислав Александрович
50	Даванков Владислав Андреевич

ТОП-50. ИНДЕКС НАРОДНОГО ГОЛОСОВАНИЯ

№	Ф.И.О.
1	Аршинова Алёна Игоревна
2	Выборный Анатолий Борисович
3	Занко Ольга Николаевна
4	Делимханов Адам Султанович
5	Симановский Леонид Яковлевич
6	Стенякина Екатерина Петровна
7	Гетта Антон Александрович
8	Метшин Айдар Раисович
9	Метелев Артем Павлович
10	Гусев Дмитрий Геннадьевич
11	Нифантьев Евгений Олегович
12	Нилов Ярослав Евгеньевич
13	Макаров Андрей Михайлович
14	Бурлаков Сергей Владимирович
15	Артамонова Валентина Николаевна
16	Картаполов Андрей Валериевич
17	Водолацкий Виктор Петрович
18	Майданов Денис Васильевич
19	Ануфриева Ольга Николаевна
20	Орлова Наталья Алексеевна
21	Останина Нина Александровна
22	Алтухов Сергей Викторович
23	Матвейчев Олег Анатольевич
24	Киселёв Михаил Сергеевич
25	Неверов Сергей Иванович

№	Ф.И.О.
26	Ивлев Леонид Григорьевич
27	Морозов Олег Викторович
28	Кириянов Артем Юрьевич
29	Яровая Ирина Анатольевна
30	Разворотнева Светлана Викторовна
31	Самокиш Владимир Игоревич
32	Наумов Станислав Александрович
33	Ревенко Евгений Васильевич
34	Волоцков Алексей Анатольевич
35	Кравченко Денис Борисович
36	Крашенинников Павел Владимирович
37	Исаев Андрей Константинович
38	Журова Светлана Сергеевна
39	Василькова Мария Викторовна
40	Смолин Олег Николаевич
41	Афонин Юрий Вячеславович
42	Оглоблина Юлия Васильевна
43	Кусайко Татьяна Алексеевна
44	Журавлев Алексей Александрович
45	Милонов Виталий Валентинович
46	Толстой Петр Олегович
47	Попов Евгений Георгиевич
48	Харченко Екатерина Владимировна
49	Никонов Вячеслав Алексеевич
50	Гутенев Владимир Владимирович

ТОП-50. ИНДЕКС АКТИВНОСТИ

№	Ф.И.О.
1	Нилов Ярослав Евгеньевич
2	Панеш Каплан Мугдинович
3	Кузнецов Андрей Анатольевич
4	Лантратова Яна Валерьевна
5	Деягин Михаил Геннадьевич
6	Нилов Олег Анатольевич
7	Кулиева Василина Васильевна
8	Выборный Анатолий Борисович
9	Кошелев Владимир Алексеевич
10	Сипягин Владимир Владимирович
11	Новичков Николай Владимирович
12	Диденко Алексей Николаевич
13	Марков Евгений Владимирович
14	Свинцов Андрей Николаевич
15	Наумов Станислав Александрович
16	Тумусов Федот Семёнович
17	Останина Нина Александровна
18	Куринный Алексей Владимирович
19	Чернышов Борис Александрович
20	Альшевских Андрей Геннадьевич
21	Коломейцев Николай Васильевич
22	Сухарев Иван Константинович
23	Леонов Сергей Дмитриевич
24	Селезнев Валерий Сергеевич
25	Кабышев Сергей Владимирович

№	Ф.И.О.
26	Леонов Олег Юрьевич
27	Крашенинников Павел Владимирович
28	Луговой Андрей Константинович
29	Свистунов Аркадий Николаевич
30	Авксентьева Сардана Владимировна
31	Мархаев Вячеслав Михайлович
32	Гусев Дмитрий Геннадьевич
33	Смолин Олег Николаевич
34	Аксёненко Александр Сергеевич
35	Пискарев Василий Иванович
36	Метшин Айдар Раисович
37	Терентьев Александр Васильевич
38	Сулейманов Ренат Исмаилович
39	Картаполов Андрей Валериевич
40	Яровая Ирина Анатольевна
41	Никонов Вячеслав Алексеевич
42	Свищев Дмитрий Александрович
43	Ремезков Александр Александрович
44	Алехин Андрей Анатольевич
45	Тетердинко Александр Павлович
46	Плякин Владимир Владимирович
47	Макаров Андрей Михайлович
48	Кузнецова Анна Юрьевна
49	Шеремет Михаил Сергеевич
50	Матвеев Михаил Николаевич

ТОП-50. ИНДЕКС МЕДИЙНОСТИ

№	Ф.И.О.
1	Аксаков Анатолий Геннадьевич
2	Шерemet Михаил Сергеевич
3	Певцов Дмитрий Анатольевич
4	Картаполов Андрей Валериевич
5	Нилов Ярослав Евгеньевич
6	Бессараб Светлана Викторовна
7	Фетисов Вячеслав Александрович
8	Немкин Антон Игоревич
9	Гусев Дмитрий Геннадьевич
10	Журова Светлана Сергеевна
11	Милонов Виталий Валентинович
12	Чернышов Борис Александрович
13	Даванков Владислав Андреевич
14	Гаврилов Сергей Анатольевич
15	Останина Нина Александровна
16	Чаплин Никита Юрьевич
17	Крашенинников Павел Владимирович
18	Чепа Алексей Васильевич
19	Матвейчев Олег Анатольевич
20	Колунов Сергей Владимирович
21	Буцкая Татьяна Викторовна
22	Роднина Ирина Константиновна
23	Журавлев Алексей Александрович
24	Третьяк Владислав Александрович
25	Яровая Ирина Анатольевна

№	Ф.И.О.
26	Кузнецова Анна Юрьевна
27	Пискарев Василий Иванович
28	Леонов Сергей Дмитриевич
29	Метелев Артем Павлович
30	Попов Евгений Георгиевич
31	Гутенев Владимир Владимирович
32	Никонов Вячеслав Алексеевич
33	Сидякин Александр Геннадьевич
34	Лантратова Яна Валерьевна
35	Колесник Андрей Иванович
36	Белик Дмитрий Анатольевич
37	Разворотнева Светлана Викторовна
38	Толстой Петр Олегович
39	Делягин Михаил Геннадьевич
40	Пахомов Сергей Александрович
41	Бурляев Николай Петрович
42	Горелкин Антон Вадимович
43	Макаров Андрей Михайлович
44	Свищев Дмитрий Александрович
45	Свинцов Андрей Николаевич
46	Валуев Николай Сергеевич
47	Боярский Сергей Михайлович
48	Терешкова Валентина Владимировна
49	Матвеев Михаил Николаевич
50	Стенякина Екатерина Петровна

ТОП-50. ЭКСПЕРТНЫЙ ИНДЕКС

№	Ф.И.О.
1	Крашенинников Павел Владимирович
2	Макаров Андрей Михайлович
3	Кузнецова Анна Юрьевна
4	Сидякин Александр Геннадьевич
5	Никонов Вячеслав Алексеевич
6	Водолацкий Виктор Петрович
7	Неверов Сергей Иванович
8	Яровая Ирина Анатольевна
9	Аршба Отари Ионович
10	Боярский Сергей Михайлович
11	Саблин Дмитрий Вадимович
12	Жуков Александр Дмитриевич
13	Пискарев Василий Иванович
14	Утяшева Римма Амировна
15	Альшевских Андрей Геннадьевич
16	Картаполов Андрей Валериевич
17	Ивлев Леонид Григорьевич
18	Ревенко Евгений Васильевич
19	Исаев Андрей Константинович
20	Толстой Петр Олегович
21	Попов Евгений Георгиевич
22	Тарбаев Сангаджи Андреевич
23	Огуль Леонид Анатольевич
24	Валуев Николай Сергеевич
25	Пахомов Сергей Александрович

№	Ф.И.О.
26	Топилин Максим Анатольевич
27	Игнатов Виктор Александрович
28	Бородай Александр Юрьевич
29	Парфенов Андрей Борисович
30	Делимханов Адам Султанович
31	Афонин Юрий Вячеславович
32	Кусайко Татьяна Алексеевна
33	Николаев Николай Петрович
34	Бутина Мария Валерьевна
35	Буцкая Татьяна Викторовна
36	Шаманов Владимир Анатольевич
37	Гордеев Алексей Васильевич
38	Мажуга Александр Георгиевич
39	Москвичев Евгений Сергеевич
40	Ресин Владимир Иосифович
41	Горохов Андрей Юрьевич
42	Абрамченко Виктория Валериевна
43	Ким Марина Евгеньевна
44	Стенякина Екатерина Петровна
45	Майданов Денис Васильевич
46	Матвейчев Олег Анатольевич
47	Кириянов Артем Юрьевич
48	Гутенев Владимир Владимирович
49	Бабаков Александр Михайлович
50	Селиверстов Виктор Валентинович

АВТОРЫ



Алексей Мартынов

Российский политолог, постоянный политический комментатор российских федеральных и зарубежных СМИ, доцент Финансового университета при Правительстве России



Павел Данилин

Директор «Центра политического анализа», доцент Финансового университета при Правительстве России

ФОРМУЛА КПДГД

Исследование для составления рейтинга проводилось с января по апрель 2025 г. и состоит из 4 неравновесных индексов:



Индекс народного голосования

возможности депутата мобилизовать сторонников



Индекс активности депутата в ГД

законотворческая активность депутата



Индекс медийности

количество упоминаний о депутате в СМИ и информационном поле



Экспертный индекс работы в регионе

оценка работы депутатов на конкретной территории экспертами



Председатель Госдумы не участвует в рейтинге. Как третье лицо в государстве, он имеет неоспоримые преимущества в сравнении со всем депутатским корпусом. Также из рейтинга исключены лидеры думских фракций. Все остальные депутаты, независимо от занимаемых должностей, находятся в равных условиях.

КАК УСТРОЕН РЕЙТИНГ

Данные индексов активности в ГД, медийности и экспертной оценки с января по апрель 2025. Голосование на сайте «Депутат Клуб» накопительное.



Индекс народного голосования

Представляет соотношение голосов на странице депутата на сайте «Депутат Клуб» к общему количеству проголосовавших на портале. Голосование накопительное.



Индекс активности депутата в Госдуме

это соотношение суммы выступлений в зале пленарных заседаний и участия в законопроектах к сумме всех выступлений и законопроектов за сессию.

КАК УСТРОЕН РЕЙТИНГ



Индекс медийности

вычисляется по данным порталов «Медialogия» и «Медиаметрикс» с учетом федеральных и региональных СМИ и ТВ каналов



Индекс работы в регионе

Участвуют более **800** федеральных и региональных экспертов, политтехнологов и журналистов, оценивая следующие параметры:

- работа с жителями и общественными организациями
- работа в регионе с органами региональной власти (губернатор, правительство региона, власти муниципалитетов)
- работа с региональными элитами (бизнесмены, депутаты всех уровней, ЛОМы, ВИПы).
- работа в интернете (открытость и доступность депутата в сети, ведется ли через интернет взаимодействие с жителями и представителями территории, освещается ли работа на территории в интернете).

Количество экспертов продолжает увеличиваться



В оценке эффективности депутатов приняли участие Экспертные клубы городов: Санкт-Петербург, Екатеринбург, Новосибирск, Челябинск, Иркутск и Севастополь. Всего в состав клубов входит более 2000 экспертов из различных отраслей.

РЕЙТИНГ

№	Ф.И.О.Отсутствуют руководители фракций	Активность в ГД	Индекс народного голосования	Оценка экспертов	Индекс цитируемости	КПДГД
1	Картаполов Андрей Валериевич	3,87	11,76	27	12,93	55,56
2	Крашенинников Павел Владимирович	4,65	10,51	29,5	8,9	53,56
3	Нилов Ярослав Евгеньевич	12,46	11,88	17	12,21	53,55
4	Яровая Ирина Анатольевна	3,82	10,54	28	7,58	49,93
5	Макаров Андрей Михайлович	3,61	11,83	29	5,48	49,91
6	Кузнецова Анна Юрьевна	3,61	9,68	29	7,57	49,86
7	Никонов Вячеслав Алексеевич	3,76	10,46	28,5	6,38	49,1
8	Гусев Дмитрий Геннадьевич	4,2	11,93	22	10,51	48,65
9	Толстой Петр Олегович	3,06	10,48	27	5,86	46,4
10	Водолацкий Виктор Петрович	1,76	11,71	28	4,89	46,36
11	Попов Евгений Георгиевич	0,76	10,48	27	6,97	45,21
12	Боярский Сергей Михайлович	1,76	10,1	28	5,02	44,87
13	Шеремет Михаил Сергеевич	3,48	9,05	19	13,31	44,84
14	Выборный Анатолий Борисович	9,35	15,72	18	1,62	44,69
15	Аксаков Анатолий Геннадьевич	3,03	5,2	20	16,36	44,59
16	Пискарев Василий Иванович	3,93	5,18	28	7,46	44,57
17	Ревенко Евгений Васильевич	2,51	10,52	27	4,53	44,56
18	Буцкая Татьяна Викторовна	1,21	9,53	26	7,77	44,51
19	Стенякина Екатерина Петровна	1,36	12,73	25,5	4,91	44,51
20	Матвейчев Олег Анатольевич	0,91	10,72	25	7,87	44,5
21	Гутенев Владимир Владимирович	2,06	10,46	25	6,76	44,28
22	Наумов Станислав Александрович	8,23	10,52	22	3,3	44,05
23	Лантратова Яна Валерьевна	9,48	10,23	18	6,23	43,94
24	Журавлев Алексей Александрович	1,76	10,49	24	7,7	43,94
25	Чернышов Борис Александрович	7,87	8,99	17	10,05	43,91
26	Пахомов Сергей Александрович	2,27	8,94	27	5,63	43,84
27	Исаев Андрей Константинович	2,39	10,51	27	3,8	43,7
28	Саблин Дмитрий Вадимович	1,89	9,03	28	4,78	43,7
29	Тарбаев Сангаджи Андреевич	1,59	10,38	27	4,7	43,67
30	Аршинова Алёна Игоревна	0,91	18,3	22	2,39	43,6



РЕЙТИНГ

№	Ф.И.О.Отсутствуют руководители фракций	Активность в ГД	Индекс народного голосования	Оценка экспертов	Индекс цитируемости	КПДГД
31	Гаврилов Сергей Анатольевич	1,61	10,45	22	9,51	43,58
32	Нилов Олег Анатольевич	9,39	9,06	24	1,06	43,51
33	Милонов Виталий Валентинович	0,91	10,49	22	10,1	43,5
34	Чепа Алексей Васильевич	1,97	9,36	24	8,14	43,47
35	Журова Светлана Сергеевна	0,76	10,51	22	10,16	43,43
36	Валуев Николай Сергеевич	1,22	9,09	27	5,22	42,53
37	Разворотнева Светлана Викторовна	1,82	10,54	24	5,95	42,31
38	Майданов Денис Васильевич	0,61	11,53	25,5	4,29	41,93
39	Бессараб Светлана Викторовна	1,82	9,03	20	11,01	41,85
40	Делимханов Адам Султанович	0,61	13,86	26	1,31	41,78
41	Занко Ольга Николаевна	1,08	14,3	22	4,15	41,53
42	Афонин Юрий Вячеславович	1,82	10,5	26	3,19	41,51
43	Фетисов Вячеслав Александрович	0,45	10,45	20	10,58	41,48
44	Сидякин Александр Геннадьевич	0,91	5,11	29	6,26	41,28
45	Неверов Сергей Иванович	0,91	10,68	28	1,67	41,26
46	Альшевских Андрей Геннадьевич	7,56	5,24	27,5	0,92	41,22
47	Ивлев Леонид Григорьевич	0,76	10,61	27	2,4	40,77
48	Огуль Леонид Анатольевич	1,91	9,48	27	1,94	40,33
49	Третьяк Владислав Александрович	0,76	10,16	21,5	7,64	40,06
50	Даванков Владислав Андреевич	2,82	5,24	22	9,93	39,99
51	Кабышев Сергей Владимирович	5,14	9,34	23	2,5	39,98
52	Гетта Антон Александрович	2,97	12,7	22	2,25	39,92
53	Аршба Отари Ионович	1,36	10,16	28	0,32	39,84
54	Кирьянов Артем Юрьевич	1,97	10,55	25	2,25	39,77
55	Метшин Айдар Раисович	3,93	12,65	22	1,08	39,66
56	Бутина Мария Валерьевна	1,21	10,11	26	2,33	39,65
57	Леонов Сергей Дмитриевич	7,04	5,17	20	7,37	39,58
58	Луговой Андрей Константинович	4,54	10,43	22	2,53	39,5
59	Бабаков Александр Михайлович	1,66	10,46	25	2,29	39,41
60	Авксентьева Сардана Владимировна	4,24	10,21	21	3,93	39,38

РЕЙТИНГ

№	Ф.И.О.Отсутствуют руководители фракций	Активность в ГД	Индекс народного голосования	Оценка экспертов	Индекс цитируемости	КПДГД
61	Гордеев Алексей Васильевич	1,51	9,05	26	2,67	39,23
62	Терешкова Валентина Владимировна	0,76	10,43	23	5,01	39,19
63	Лисовский Сергей Федорович	0,76	10,14	23	4,9	38,8
64	Останина Нина Александровна	8,02	11,12	10	9,17	38,3
65	Кошелев Владимир Алексеевич	8,92	5,22	20	4,06	38,21
66	Смолин Олег Николаевич	4,08	10,5	20	3,55	38,13
67	Тумусов Федот Семёнович	8,23	8,63	20	1,11	37,97
68	Кусайко Татьяна Алексеевна	0,91	10,5	26	0,47	37,88
69	Топилин Максим Анатольевич	3,03	5,35	27	2,39	37,77
70	Тимофеева Ольга Викторовна	1,36	10,11	25	1,17	37,64
71	Кузнецов Андрей Анатольевич	9,65	5,2	22	0,56	37,41
72	Шагошев Адальби Люевич	1,51	9,24	25	1,65	37,4
73	Делягин Михаил Геннадьевич	9,44	5,19	17	5,72	37,34
74	Шаманов Владимир Анатольевич	0,76	9,08	26	1,38	37,21
75	Николаев Николай Петрович	0,61	10,45	26	0,14	37,2
76	Метелев Артем Павлович	1,36	12,35	16	7,2	36,91
77	Игнатов Виктор Александрович	1,61	5,22	27	3,04	36,86
78	Симановский Леонид Яковлевич	1,59	12,98	22	0,28	36,85
79	Морозов Олег Викторович	2,12	10,58	23	1,15	36,84
80	Жуков Александр Дмитриевич	0,91	5,2	28	2,71	36,82
81	Логинов Вячеслав Юрьевич	1,76	9,56	24	1,5	36,81
82	Нифантьев Евгений Олегович	1,91	11,89	21	1,89	36,69
83	Роднина Ирина Константиновна	0,76	10,12	18	7,77	36,65
84	Харченко Екатерина Владимировна	1,21	10,47	24	0,93	36,61
85	Певцов Дмитрий Анатольевич	0,3	5,23	18	13,04	36,57
86	Мажуга Александр Георгиевич	2,27	5,28	26	2,76	36,31
87	Селиверстов Виктор Валентинович	0,61	10,46	25	0,06	36,12
88	Хованская Галина Петровна	1,82	10,43	23	0,58	35,83
89	Бородай Александр Юрьевич	1,61	5,17	27	1,9	35,67
90	Сипягин Владимир Владимирович	8,77	5,2	20	1,42	35,4

РЕЙТИНГ

№	Ф.И.О.Отсутствуют руководители фракций	Активность в ГД	Индекс народного голосования	Оценка экспертов	Индекс цитируемости	КПДГД
91	Ануфриева Ольга Николаевна	1,91	11,43	21	1,05	35,39
92	Орлова Наталья Алексеевна	1,76	11,43	21	1,19	35,38
93	Якубовский Александр Владимирович	1,06	9,04	22	3,26	35,36
94	Бурматов Владимир Владимирович	0,61	6,21	24	4,53	35,34
95	Селезнев Валерий Сергеевич	5,6	9,06	20	0,68	35,34
96	Кобылкин Дмитрий Николаевич	0,61	10,46	22	1,85	34,91
97	Леонов Олег Юрьевич	4,99	9,22	20	0,63	34,84
98	Гарин Олег Владимирович	1,97	7,84	23,5	1,52	34,82
99	Колунов Сергей Владимирович	1,06	5,93	20	7,81	34,8
100	Алтухов Сергей Викторович	1,98	10,87	19	2,88	34,73
101	Колесник Андрей Иванович	0,61	9,06	19	6	34,67
102	Шипулин Антон Владимирович	1,91	8,32	23	1,23	34,46
103	Казакова Ольга Михайловна	1,21	9,08	22	2,17	34,46
104	Панькина Ирина Александровна	2,57	5,3	25	1,38	34,25
105	Новичков Николай Владимирович	8,62	5,21	18	2,24	34,07
106	Валенчук Олег Дорианович	1,83	5,19	25	2	34,01
107	Утяшева Римма Амировна	0,61	5,16	28	0,23	34
108	Волоцков Алексей Анатольевич	1,06	10,52	22	0,4	33,97
109	Диденко Алексей Николаевич	8,39	5,44	19	1,14	33,97
110	Сухарев Иван Константинович	7,11	5,21	20	1,62	33,94
111	Марков Евгений Владимирович	8,32	5,22	19	1,37	33,91
112	Ющенко Александр Андреевич	1,66	8,97	22	1,23	33,86
113	Чаплин Никита Юрьевич	0,45	5,16	19	9,15	33,76
114	Оглоблина Юлия Васильевна	1,21	10,5	21	1,05	33,76
115	Когогина Альфия Гумаровна	0,76	9,27	22	1,63	33,65
116	Немкин Антон Игоревич	0,91	5,19	17	10,52	33,62
117	Панеш Каплан Мугдинович	9,68	5,18	18	0,74	33,6
118	Белик Дмитрий Анатольевич	0,76	5,22	21,5	5,96	33,44
119	Ресин Владимир Иосифович	0,61	5,2	26	1,59	33,39
120	Драпеко Елена Григорьевна	0,61	10,08	21	1,62	33,3

РЕЙТИНГ

№	Ф.И.О.Отсутствуют руководители фракций	Активность в ГД	Индекс народного голосования	Оценка экспертов	Индекс цитируемости	КПДГД
121	Веллер Алексей Борисович	0,61	9,49	23	0,1	33,19
122	Киселёв Михаил Сергеевич	0,76	10,72	20	1,69	33,17
123	Карпов Анатолий Евгеньевич	0,61	8,95	21	2,58	33,14
124	Куринный Алексей Владимирович	8,02	5,24	17	2,71	32,97
125	Гартунг Валерий Карлович	3,03	9,05	20	0,87	32,95
126	Абрамченко Виктория Валериевна	0,91	2,77	26	3,19	32,86
127	Дмитриева Оксана Генриховна	2,42	10,44	19	0,85	32,71
128	Горячева Ксения Александровна	2,72	9,04	19	1,89	32,66
129	Антропенко Игорь Александрович	2,12	6,86	22	1,52	32,49
130	Дьяконова Татьяна Ивановна	1,51	10,46	20	0,51	32,48
131	Москвичев Евгений Сергеевич	0,76	5,25	26	0,35	32,36
132	Плотников Владимир Николаевич	1,66	9,05	21	0,6	32,32
133	Свинцов Андрей Николаевич	8,32	1,7	17	5,29	32,31
134	Шаргунов Сергей Александрович	0	10,46	21	0,7	32,16
135	Коломейцев Николай Васильевич	7,26	5,19	18	1,5	31,95
136	Рябцева Жанна Анатольевна	0,76	5,15	25	1,04	31,95
137	Аксёненко Александр Сергеевич	4,08	5,2	19	3,65	31,93
138	Марченко Евгений Евгеньевич	1,21	9,09	21	0,53	31,84
139	Бурляев Николай Петрович	0,91	5,25	20	5,61	31,76
140	Горохов Андрей Юрьевич	0,61	5,1	26	0,03	31,74
141	Коган Александр Борисович	1,36	8,48	21	0,9	31,74
142	Тутова Лариса Николаевна	1,21	9,77	20	0,74	31,72
143	Калашников Леонид Иванович	1,36	9,07	20	1,26	31,69
144	Самокиш Владимир Игоревич	1,82	10,53	19	0,24	31,58
145	Швыткин Юрий Николаевич	1,82	5,92	22	1,84	31,57
146	Федяев Павел Михайлович	2,12	5,09	24	0,35	31,56
147	Туров Артём Викторович	1,21	5,17	24	1,12	31,5
148	Кравченко Денис Борисович	1,06	10,52	19	0,91	31,49
149	Василькова Мария Викторовна	0,61	10,51	20	0,36	31,48
150	Бидонько Сергей Юрьевич	0,61	6,62	23	1,25	31,47



РЕЙТИНГ

№	Ф.И.О.Отсутствуют руководители фракций	Активность в ГД	Индекс народного голосования	Оценка экспертов	Индекс цитируемости	КПДГД
151	Вассерман Анатолий Александрович	1,51	5,15	21	3,8	31,46
152	Качкаев Павел Рюрикович	1,36	9,01	20	1,08	31,45
153	Спиридонов Александр Юрьевич	1,51	10,46	18	1,48	31,45
154	Матыцин Олег Васильевич	1,21	1,66	25	3,57	31,44
155	Вяткин Дмитрий Федорович	3,03	5,18	22	1,21	31,41
156	Свищев Дмитрий Александрович	3,63	5,21	17	5,41	31,25
157	Терентьев Александр Васильевич	3,93	8,98	17	1,32	31,23
158	Харитонов Николай Михайлович	0,76	10,46	18	2,01	31,22
159	Красов Андрей Леонидович	1,21	5,21	24	0,79	31,21
160	Старшинов Михаил Евгеньевич	1,06	8,98	21	0,17	31,21
161	Голиков Олег Александрович	0,76	9,12	21	0,16	31,03
162	Савицкая Светлана Евгеньевна	0,15	10,17	20	0,59	30,91
163	Костенко Наталья Васильевна	0,91	9	20	0,95	30,85
164	Лихачев Виталий Викторович	0,61	9,06	21	0,09	30,76
165	Матвеев Михаил Николаевич	3,48	5,21	17	5,01	30,7
166	Булавинов Вадим Евгеньевич	0,91	5,14	24	0,65	30,7
167	Иванинский Олег Иванович	2,42	9,03	19	0,22	30,67
168	Затулин Константин Федорович	1,36	9,02	16,5	3,74	30,62
169	Савельев Дмитрий Иванович	1,21	8,96	20	0,42	30,59
170	Глазкова Анжелика Егоровна	3,33	9,05	17	1,13	30,51
171	Резник Владислав Матусович	0,91	5,19	24	0,38	30,48
172	Фролова Тамара Ивановна	0,76	9,57	19	1,05	30,38
173	Григорьев Юрий Иннокентьевич	1,36	10,41	18	0,53	30,31
174	Мельников Иван Иванович	1,82	9,03	18	1,27	30,11
175	Каргинов Сергей Генрихович	0,91	9,01	20	0,17	30,09
176	Скоч Андрей Владимирович	0,61	5,19	22	2,27	30,07
177	Колесников Олег Алексеевич	0,61	5,27	24	0,14	30,02
178	Панин Геннадий Олегович	1,21	9,06	19	0,64	29,91
179	Вольфсон Илья Светославович	1,32	5,2	22	1,39	29,9
180	Водянов Роман Михайлович	0,61	10,18	19	0,11	29,89

РЕЙТИНГ

№	Ф.И.О.Отсутствуют руководители фракций	Активность в ГД	Индекс народного голосования	Оценка экспертов	Индекс цитируемости	КПДГД
181	Румянцев Александр Григорьевич	0,76	9,02	19,5	0,58	29,86
182	Свистунов Аркадий Николаевич	4,54	5,2	20	0,11	29,85
183	Яхнюк Сергей Васильевич	1,36	8,98	19	0,44	29,78
184	Белых Ирина Викторовна	2,27	5,26	20	2,22	29,75
185	Артамонова Валентина Николаевна	2,57	11,82	15	0,31	29,71
186	Скляр Геннадий Иванович	0,76	8,97	19	0,88	29,61
187	Ананских Игорь Александрович	0,91	9,09	19	0,61	29,6
188	Ким Марина Евгеньевна	1,91	0,21	26	1,43	29,55
189	Солодовников Иван Александрович	0,45	9,03	20	0,06	29,55
190	Шолохов Александр Михайлович	1,36	5,21	22	0,97	29,54
191	Азимов Рахим Азизбоевич	1,36	9,08	18,5	0,56	29,5
192	Погорелый Дмитрий Викторович	1,06	9,11	19	0,3	29,47
193	Горелкин Антон Вадимович	0,76	5,18	18	5,51	29,44
194	Дерябкин Виктор Ефимович	1,06	10,25	18	0,13	29,43
195	Цунаева Елена Моисеевна	1,06	5,18	22	1,18	29,42
196	Игошин Игорь Николаевич	1,21	9,18	18	0,89	29,28
197	Лоор Иван Иванович	1,66	8,99	18	0,55	29,21
198	Парфенов Андрей Борисович	0,76	1,24	27	0,17	29,17
199	Ремезков Александр Александрович	3,63	5,21	20	0,3	29,14
200	Хор Глеб Яковлевич	0,61	9	19	0,43	29,03
201	Чемерис Роза Басировна	3,33	5,15	20	0,54	29,02
202	Гасанов Джамаладин Набиевич	1,76	5,47	21	0,79	29,02
203	Марков Андрей Павлович	0,61	9,01	19	0,31	28,93
204	Бурлаков Сергей Владимирович	0,91	11,83	16	0,16	28,89
205	Таймазов Артур Борисович	1,06	8,98	18	0,85	28,89
206	Гимбатов Андрей Петрович	1,51	5,17	21	1,2	28,88
207	Бахарев Константин Михайлович	2,87	5,19	20	0,81	28,87
208	Шайхутдинов Рифат Габдулхакович	0,76	9,01	19	0,09	28,85
209	Петров Вячеслав Анатольевич	0,76	9,03	19	0,06	28,85
210	Дамдинцурунов Вячеслав Анатольевич	0,84	5,2	21	1,8	28,84

РЕЙТИНГ

№	Ф.И.О.Отсутствуют руководители фракций	Активность в ГД	Индекс народного голосования	Оценка экспертов	Индекс цитируемости	КПДГД
211	Терентьев Михаил Борисович	1,06	5,12	22	0,64	28,82
212	Ситников Алексей Владимирович	1,06	5,2	22	0,5	28,76
213	Щеглов Николай Михайлович	0,76	9,16	18	0,79	28,71
214	Кашин Владимир Иванович	3,48	5,2	17	3,02	28,7
215	Оргеева Марина Эдуардовна	1,06	5,15	22	0,35	28,56
216	Салаева Алла Леонидовна	0,61	5,83	21	1,03	28,47
217	Завальный Павел Николаевич	1,06	5,16	21	1,18	28,4
218	Байгускаров Зариф Закирович	0,91	5,2	22	0,28	28,39
219	Бондаренко Елена Вениаминовна	0,91	5,19	22	0,26	28,36
220	Соломатина Татьяна Васильевна	0,61	5,15	22	0,6	28,36
221	Терюшков Роман Игоревич	0,76	5,16	21	1,43	28,35
222	Демченко Иван Иванович	0,91	5,24	20	2,15	28,29
223	Козловский Александр Николаевич	0,76	5,54	19,5	2,43	28,23
224	Любарский Роман Валерьевич	0,76	5,19	22	0,28	28,23
225	Демин Александр Вячеславович	1,36	9,07	17	0,79	28,23
226	Смирнов Виктор Владимирович	0,91	5,24	22	0,06	28,21
227	Воробьев Андрей Викторович	0,61	5,22	22	0,3	28,13
228	Цед Николай Григорьевич	1,06	5,15	21	0,88	28,09
229	Чепиков Сергей Владимирович	0,61	5,22	22	0,23	28,05
230	Макиев Зураб Гайозович	0,61	5,28	22	0,16	28,05
231	Шувалов Вадим Николаевич	0,76	8,97	18	0,31	28,03
232	Дорошенко Андрей Николаевич	0,76	5,19	22	0,08	28,03
233	Димов Олег Дмитриевич	2,12	5,22	20	0,65	27,99
234	Пилипенко Ольга Васильевна	1,82	5,16	20	1	27,98
235	Алехин Андрей Анатольевич	3,63	9,06	15	0,28	27,97
236	Вороновский Анатолий Владимирович	0,61	9,04	18	0,27	27,92
237	Догаев Ахмед Шамханович	0,61	5,25	22	0,04	27,89
238	Сенин Владимир Борисович	1,66	5,15	21	0,08	27,89
239	Мусатов Иван Михайлович	0,61	5,19	22	0,07	27,87
240	Дроздов Александр Сергеевич	0,61	9,08	18	0,13	27,81

РЕЙТИНГ

№	Ф.И.О.Отсутствуют руководители фракций	Активность в ГД	Индекс народного голосования	Оценка экспертов	Индекс цитируемости	КПДГД
241	Толмачёв Александр Романович	1,21	6,05	18	2,5	27,76
242	Панков Николай Васильевич	1,21	5,15	19	2,37	27,73
243	Баталова Рима Акбердиновна	0,91	5,16	21	0,65	27,72
244	Германова Ольга Михайловна	1,36	5,46	20	0,85	27,67
245	Саранова Юлия Владимировна	0,76	9,05	17	0,87	27,67
246	Гаджиев Абдулхаким Кутбудинович	1,21	5,24	21	0,2	27,65
247	Новиков Владимир Михайлович	1,21	9,02	17	0,41	27,64
248	Валеев Эрнест Абдулович	3,03	5,26	19	0,35	27,63
249	Филатова Ирина Анатольевна	2,27	9	16	0,36	27,63
250	Родина Виктория Сергеевна	2,12	5,23	19	1,25	27,6
251	Бессарабов Даниил Владимирович	2,57	5,24	19	0,74	27,55
252	Башанкаев Бадма Николаевич	1,21	5,21	17	4,05	27,47
253	Кидяев Виктор Борисович	0,61	5,27	21,5	0,09	27,47
254	Шульгинов Николай Григорьевич	0,91	1,1	23	2,44	27,45
255	Тарасенко Михаил Васильевич	1,21	5,15	21	0,06	27,42
256	Павлов Владимир Викторович	0,91	5,13	21	0,35	27,39
257	Бифов Анатолий Жамалович	0,51	5,2	21	0,61	27,33
258	Морозов Сергей Иванович	0,61	5,31	20	1,39	27,3
259	Тен Сергей Юрьевич	1,21	5,18	20	0,9	27,29
260	Ткачёв Антон Олегович	1,66	5,13	18	2,44	27,23
261	Будуев Николай Робертович	0,61	9,02	17	0,6	27,22
262	Пинский Виктор Витальевич	1,06	5,19	20	0,93	27,18
263	Полякова Алла Викторовна	0,61	9,06	17	0,49	27,16
264	Бессонов Евгений Иванович	3,48	9,07	14	0,57	27,12
265	Кара-оол Шолбан Валерьевич	1,21	5,19	20	0,7	27,1
266	Парфенов Денис Андреевич	1,36	9,06	16	0,67	27,09
267	Савченко Олег Владимирович	1,21	5,15	20	0,66	27,02
268	Заварзин Виктор Михайлович	1,06	5,22	20	0,72	27
269	Хамзаев Бийсултан Султанбиевич	1,66	5,19	17	3,14	27
270	Умаханов Сайгидпаша Дарбишевич	0,76	9,73	16	0,45	26,94

РЕЙТИНГ

№	Ф.И.О.Отсутствуют руководители фракций	Активность в ГД	Индекс народного голосования	Оценка экспертов	Индекс цитируемости	КПДГД
271	Шубин Игорь Николаевич	0,76	9	17	0,17	26,92
272	Романов Михаил Валентинович	0,61	5,47	20	0,85	26,92
273	Баженов Тимофей Тимофеевич	0,61	5,2	20	1,11	26,92
274	Хамитов Амир Махсудович	1,97	5,17	17	2,72	26,86
275	Данчикова Галина Иннокентьевна	1,97	5,51	19	0,38	26,85
276	Каноков Тимур Борисович	1,66	5,14	20	0,04	26,85
277	Станкевич Юрий Аркадьевич	1,82	5,23	19	0,76	26,81
278	Фадина Оксана Николаевна	1,21	5,19	20	0,29	26,69
279	Гильмутдинов Ильдар Ирекович	0,91	5,22	20	0,55	26,68
280	Грешневиков Анатолий Николаевич	1,06	5,23	20	0,34	26,63
281	Федоров Евгений Алексеевич	0,61	8,98	16	1,04	26,63
282	Фомичев Вячеслав Васильевич	0,61	5,2	20	0,55	26,36
283	Говырин Алексей Борисович	1,51	5,2	17	2,64	26,36
284	Аникеев Григорий Викторович	0,61	5,26	20	0,46	26,33
285	Лебедев Евгений Викторович	1,06	5,16	20	0,09	26,31
286	Кузьмин Михаил Владимирович	0,91	5,19	20	0,16	26,25
287	Фаррахов Айрат Закиевич	1,36	5,32	18	1,55	26,23
288	Школкина Надежда Васильевна	1,06	5,16	19	0,99	26,21
289	Борисов Александр Александрович	0,61	5,19	20	0,4	26,19
290	Каденков Дмитрий Михайлович	0,76	5,19	20	0,24	26,19
291	Гаджиев Руслан Гаджиевич	0,76	5,21	20	0,2	26,17
292	Лоцманов Дмитрий Николаевич	1,36	5,19	19	0,59	26,14
293	Аиткулова Эльвира Ринатовна	0,91	6,82	18	0,4	26,13
294	Гончаров Николай Александрович	0,76	5,22	20	0,13	26,1
295	Назарова Наталья Васильевна	0,76	5,16	20	0,16	26,08
296	Романенко Роман Юрьевич	0,76	5,22	20	0,05	26,03
297	Лобач Татьяна Георгиевна	0,91	5,2	19	0,91	26,02
298	Брыкин Николай Гаврилович	0,76	5,21	20	0,04	26
299	Ивенских Ирина Валентиновна	0,91	5,28	19,5	0,31	26
300	Гурулёв Андрей Викторович	0,61	5,2	17	3,19	26



РЕЙТИНГ

№	Ф.И.О.Отсутствуют руководители фракций	Активность в ГД	Индекс народного голосования	Оценка экспертов	Индекс цитируемости	КПДГД
301	Тетердинко Александр Павлович	3,63	5,08	17	0,27	25,98
302	Чижов Сергей Викторович	0,61	5,16	19,5	0,65	25,92
303	Ларионова Татьяна Петровна	1,06	5,24	18,5	1,04	25,84
304	Кавинов Артем Александрович	0,76	5,21	19	0,83	25,8
305	Ламейкин Дмитрий Викторович	1,21	5,2	19	0,33	25,74
306	Обухов Сергей Павлович	1,82	5,18	16	2,61	25,6
307	Лавриненко Алексей Федорович	1,21	5,25	19	0,06	25,52
308	Коткин Сергей Николаевич	0,76	5,19	19,5	0,04	25,48
309	Кумин Вадим Валентинович	0,15	5,2	20	0,12	25,47
310	Ефимов Виталий Борисович	1,06	5,21	19	0,19	25,46
311	Плякин Владимир Владимирович	3,63	5,21	16	0,5	25,34
312	Гладких Борис Михайлович	0,61	5,18	19	0,55	25,34
313	Барахоев Бекхан Абдулхамидович	1,06	5,13	19	0,13	25,31
314	Максимов Александр Александрович	1,06	5,2	19	0,05	25,31
315	Тайсаев Казбек Куцукович	1,82	5,22	17	1,26	25,29
316	Карлов Георгий Александрович	0,91	5,18	19	0,15	25,24
317	Кармазина Раиса Васильевна	2,87	5,2	17	0,11	25,19
318	Пивненко Валентина Николаевна	0,61	5,2	19	0,35	25,16
319	Скруг Валерий Степанович	1,66	5,21	18	0,21	25,09
320	Красноштанов Антон Алексеевич	0,76	5,19	19	0,13	25,08
321	Арапов Георгий Константинович	1,06	5,23	17	1,75	25,04
322	Бахметьев Виталий Викторович	0,61	5,2	19	0,22	25,02
323	Бабашов Леонид Иванович	0,61	5,25	19	0,16	25,02
324	Власова Вероника Валериевна	0,61	5,2	19	0,19	24,99
325	Агаев Бекхан Вахаевич	0,61	5,22	19	0,16	24,98
326	Петров Сергей Валериевич	0,61	5,21	19	0,16	24,98
327	Скачков Александр Анатольевич	0,61	5,28	19	0,09	24,97
328	Геккиев Заур Далхатович	0,76	5,18	19	0,02	24,96
329	Канаев Алексей Валерианович	0,76	5,2	18	1	24,96
330	Симигин Павел Владимирович	0,61	5,21	19	0,14	24,96

РЕЙТИНГ

№	Ф.И.О.Отсутствуют руководители фракций	Активность в ГД	Индекс народного голосования	Оценка экспертов	Индекс цитируемости	КПДГД
331	Лебедев Олег Александрович	0,61	9,1	15	0,22	24,93
332	Ильиных Владимир Алексеевич	0,45	5,26	19	0,17	24,88
333	Румянцев Никита Геннадьевич	1,21	5,19	18	0,48	24,88
334	Марданшин Рафаэль Мирхатимович	0,45	5,18	19	0,22	24,85
335	Мархаев Вячеслав Михайлович	4,24	5,21	15	0,28	24,72
336	Лесун Анатолий Фёдорович	1,36	5,21	18	0,15	24,72
337	Коробова Ольга Владимировна	1,06	5,23	18	0,43	24,72
338	Соболев Виктор Иванович	1,97	5,23	15	2,48	24,67
339	Кизеев Михаил Владимирович	1,06	5,28	18	0,31	24,65
340	Полуянова Наталия Владимировна	0,61	5,26	18	0,77	24,64
341	Вторыгина Елена Андреевна	1,06	5,25	17	1,33	24,63
342	Квитка Иван Иванович	1,21	5,21	18	0,2	24,62
343	Дрожжина Юлия Николаевна	0,61	5,45	18	0,56	24,61
344	Сулейманов Ренат Исмаилович	3,93	5,2	15	0,44	24,57
345	Ильтяков Александр Владимирович	0,61	5,19	18	0,76	24,56
346	Калимуллин Рустам Галиуллович	1,06	5,18	18	0,23	24,47
347	Алимова Ольга Николаевна	2,72	5,25	15	1,43	24,4
348	Нестеренко Юрий Юрьевич	0,76	6,76	15	1,77	24,29
349	Саралиев Шамсаил Юнусович	0,91	5,18	17	1,02	24,11
350	Бичаев Артем Александрович	1,21	5,22	17	0,67	24,1
351	Гильмутдинов Динар Загитович	1,82	5,19	17	0,09	24,1
352	Кузнецов Эдуард Анатольевич	1,06	5,19	17	0,85	24,1
353	Кононов Владимир Михайлович	0,76	5,2	18	0,1	24,06
354	Николаева Виктория Викторовна	0,61	5,25	18	0,19	24,05
355	Пономарев Аркадий Николаевич	0,61	5,22	18	0,17	23,99
356	Щербаков Александр Владимирович	0,61	5,17	18	0,18	23,96
357	Ковпак Лев Игоревич	0,61	5,19	18	0,15	23,95
358	Птицын Роман Викторович	0,61	5,3	18	0,03	23,93
359	Татриев Муслим Барисович	0,61	5,2	18	0,05	23,86
360	Казаков Виктор Алексеевич	0,61	5,22	18	0,03	23,85

РЕЙТИНГ

№	Ф.И.О.Отсутствуют руководители фракций	Активность в ГД	Индекс народного голосования	Оценка экспертов	Индекс цитируемости	КПДГД
361	Нурбагандов Нурбаганд Магомедович	0,91	5,22	17	0,71	23,83
362	Новиков Дмитрий Георгиевич	1,06	5,19	15	2,58	23,83
363	Гаджиев Мурад Станиславович	0,61	5,21	18	0,01	23,82
364	Хасанов Мурат Русланович	0,61	5,17	18	0,03	23,81
365	Лябихов Роман Михайлович	2,12	5,25	16	0,38	23,74
366	Руденский Игорь Николаевич	1,21	5,18	17	0,33	23,72
367	Абакаров Хизри Магомедович	0,76	5,3	17	0,63	23,69
368	Поляков Александр Алексеевич	1,21	5,21	17	0,16	23,58
369	Синельщиков Юрий Петрович	2,72	5,22	15	0,63	23,58
370	Щапов Михаил Викторович	1,21	5,17	17	0,18	23,56
371	Аникеев Андрей Анатольевич	1,06	5,39	17	0,07	23,52
372	Езубов Алексей Петрович	1,21	5,17	17	0,13	23,51
373	Иванов Максим Анатольевич	1,51	5,27	16	0,68	23,47
374	Дзюба Виктор Викторович	0,61	5,21	17	0,65	23,46
375	Лисицын Анатолий Иванович	1,97	5,25	16	0,24	23,46
376	Самылин Ярослав Алексеевич	1,66	1,1	20	0,58	23,34
377	Езерский Николай Николаевич	1,06	5,22	17	0,03	23,31
378	Левченко Сергей Георгиевич	1,06	5,17	16	1,06	23,29
379	Петров Юрий Александрович	1,97	5,13	16	0,12	23,22
380	Макаров Вячеслав Серафимович	1,66	5,21	16	0,32	23,2
381	Нуриев Марат Абдулхаевич	0,91	5,17	17	0,12	23,2
382	Пирог Дмитрий Юрьевич	0,76	5,16	17	0,25	23,17
383	Буранова Лариса Николаевна	0,61	5,21	17	0,35	23,17
384	Долуда Николай Александрович	0,61	5,24	17	0,32	23,17
385	Аюпов Ринат Зайдулаевич	0,61	5,23	17	0,32	23,15
386	Кривоносов Сергей Владимирович	0,76	5,22	17	0,17	23,15
387	Соловьев Сергей Анатольевич	0,76	5,22	17	0,16	23,14
388	Арефьев Николай Васильевич	1,51	5,16	15	1,42	23,09
389	Кисляков Михаил Леонидович	0,76	5,19	17	0,14	23,08
390	Муцоев Зелимхан Аликоевич	0,76	5,16	17	0,16	23,07

РЕЙТИНГ

№	Ф.И.О.Отсутствуют руководители фракций	Активность в ГД	Индекс народного голосования	Оценка экспертов	Индекс цитируемости	КПДГД
391	Ткачев Алексей Николаевич	0,61	5,15	17	0,28	23,04
392	Сарыглар Айдын Николаевич	0,76	5,17	17	0,08	23
393	Исаков Владимир Павлович	1,21	5,2	16	0,57	22,98
394	Петров Александр Петрович	0,61	5,16	17	0,21	22,98
395	Прусакова Мария Николаевна	2,12	5,18	15	0,65	22,94
396	Иванов Максим Евгеньевич	0,61	5,23	17	0,1	22,94
397	Евтюхова Елена Александровна	0,61	5,22	17	0,02	22,84
398	Веремеенко Сергей Алексеевич	0,61	5,15	17	0,08	22,83
399	Ягафаров Азат Фердинандович	0,61	5,17	17	0,04	22,82
400	Курбанов Ризван Даниялович	0,61	5,13	17	0,04	22,77
401	Васильев Николай Иванович	1,97	5,24	15	0,55	22,76
402	Иванюженков Борис Викторович	0,45	5,23	17	0,06	22,75
403	Осадчий Николай Иванович	2,12	5,21	15	0,26	22,59
404	Стрелюхин Александр Михайлович	0,76	5,21	16	0,45	22,42
405	Иванов Владимир Валерьевич	1,06	5,16	16	0,04	22,26
406	Пайкин Борис Романович	0	5,19	17	0,07	22,26
407	Прокофьев Артём Вячеславович	1,51	5,19	15	0,46	22,16
408	Захаров Константин Юрьевич	0,91	5,19	16	0,06	22,15
409	Корниенко Алексей Викторович	1,66	5,19	15	0,29	22,14
410	Михайлов Олег Алексеевич	1,51	5,21	15	0,42	22,14
411	Иванов Николай Николаевич	0,61	5,14	16	0,33	22,07
412	Богуславский Ирек Борисович	0,61	5,17	16	0,19	21,96
413	Самокутяев Александр Михайлович	0,61	5,17	16	0,12	21,9
414	Трифонов Андрей Федорович	0,61	5,2	16	0,08	21,88
415	Скриванов Дмитрий Станиславович	0,61	5,25	16	0	21,86
416	Лечхаджиев Руслан Абдулвахиевич	0,61	5,16	16	0,04	21,8
417	Кулиева Василина Васильевна	9,38	0,11	11	0,98	21,46
418	Комоцкий Борис Олегович	0,45	5,18	15	0,67	21,3
419	Кочиев Роберт Иванович	0,3	5,25	15	0,6	21,15
420	Казанков Сергей Иванович	1,51	5,17	14	0,47	21,15

РЕЙТИНГ

№	Ф.И.О.Отсутствуют руководители фракций	Активность в ГД	Индекс народного голосования	Оценка экспертов	Индекс цитируемости	КПДГД
421	Дробот Мария Владимировна	1,06	5,14	14	0,47	20,67
422	Камнев Георгий Петрович	1,21	5,12	14	0,3	20,63
423	Аммосов Петр Револьдович	1,21	5,2	14	0,13	20,54
424	Удальцова Анастасия Олеговна	0,61	0,12	19	0,37	20,09
425	Бабич Иван Николаевич	1,36	5,2	13	0,02	19,58
426	Аверов Дмитрий Львович	0,76	0,12	18	0,09	18,96
427	Егоров Владислав Иванович	1,51	1,46	15	0,68	18,66
428	Семигин Геннадий Юрьевич	1,21	5,18	12	0,2	18,59
429	Узденов Солтан Джашарбекович	0,61	0,12	17,5	0,14	18,37
430	Иванов Анатолий Петрович	0,76	0,05	17,5	0,03	18,34
431	Пантелеев Сергей Михайлович	1,06	5,19	12	0,05	18,3
432	Берулава Михаил Николаевич	0,91	5,23	12	0,08	18,22
433	Авдеев Михаил Юрьевич	0,3	5,19	12,5	0,01	18,01
434	Скрозникова Анна Валерьевна	3,18	0,15	14	0,68	18
435	Еремин Сергей Васильевич	1,06	0,13	16	0,59	17,78
436	Каптелинина Наталья Олеговна	0,61	0,01	17	0,11	17,73
437	Кузнецов Дмитрий Вадимович	0,1	5,16	11	0,82	17,08