

КПАДГА

23

Итоги 2024 года ГД

КОЭФФИЦИЕНТ ПОЛЕЗНОСТИ ДЕПУТАТОВ ГОСДУМЫ

Двадцать третий интегральный рейтинг
депутатов Государственной Думы

СОДЕРЖАНИЕ

1. Выводы	3 стр.
2. Хайпжоры.....	4 стр.
3. Статистика. ТОП 50.....	5 стр.
4. Телеграм канал проекта	6 стр.
5. ТОП 50 КПДГД.....	7 стр.
6. Авторы.....	12 стр.
7. Формула КПДГД	13 стр.
8. Как устроен рейтинг.....	14 стр.
9. Полный рейтинг КПДГД	16 стр.

ВЫВОДЫ

1. Осенняя сессия выдалась напряженной для Государственной Думы. Здесь следует отметить целый ряд важнейших законодательных инициатив, которые послужили основанием для некоторых движений в таблице рейтинга.
2. Особенно важно отметить передвижение депутатов по карьерной лестнице. Так, из нашего списка выбыли Александр Хинштейн, ставший врио губернатора Курской области. Евгений Первышов, который в ноябре добровольно сложил полномочия депутата Госдумы, так как 4 ноября он был назначен на пост врио губернатора Тамбовской области. Дмитрий Хубезов, который в октябре 2024 года стал министром здравоохранения и заместителем главы Республики Алтай.
3. Важнейшим событием стало принятие бюджета-2025 года. В отличие от бюджета на 2024 год на этот раз принятие бюджета было обусловлено большей публичностью процесса, хотя, конечно, как и в предыдущие годы значительная часть статей проходила под грифом секретности.

ХАЙПОЖОРЫ

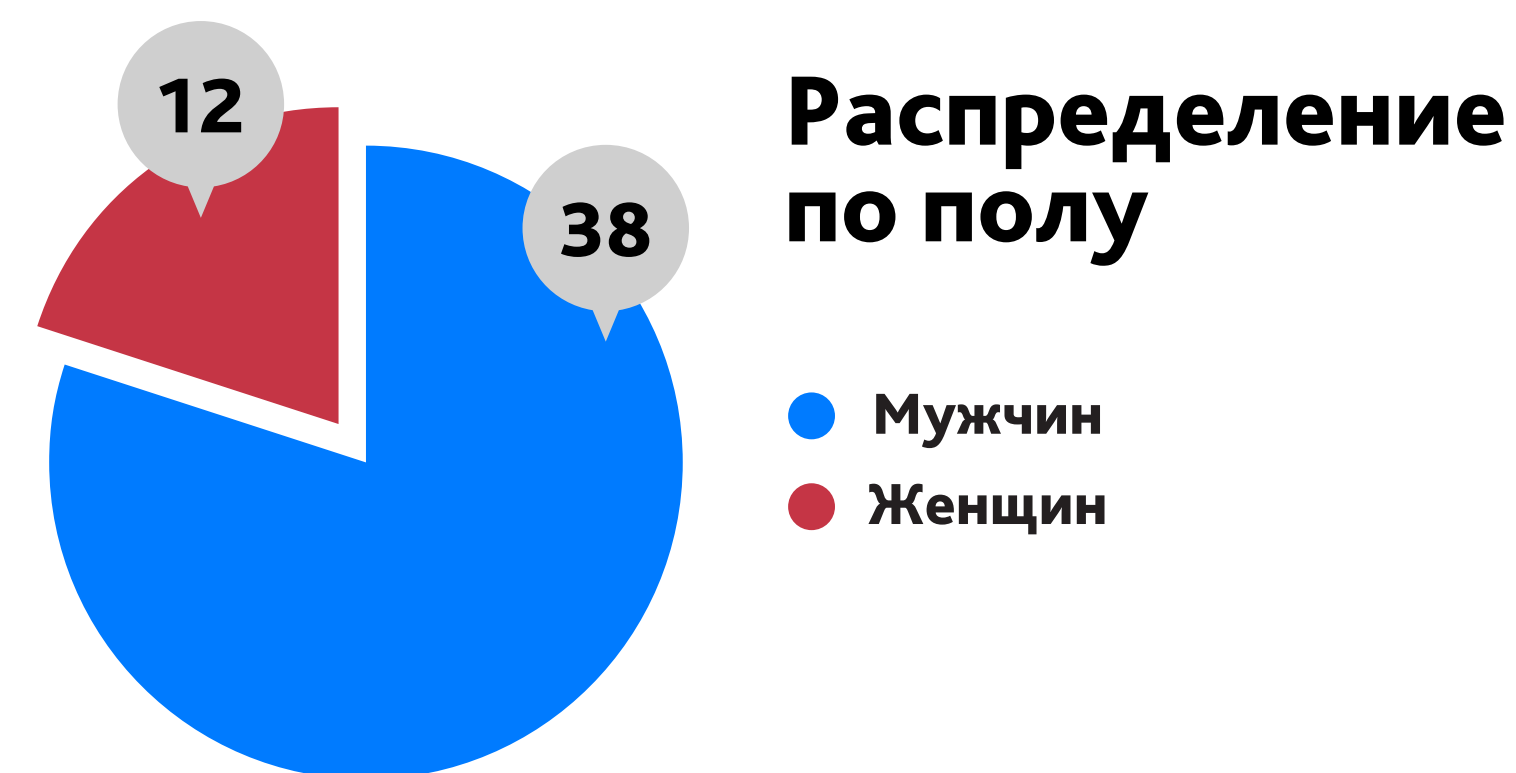
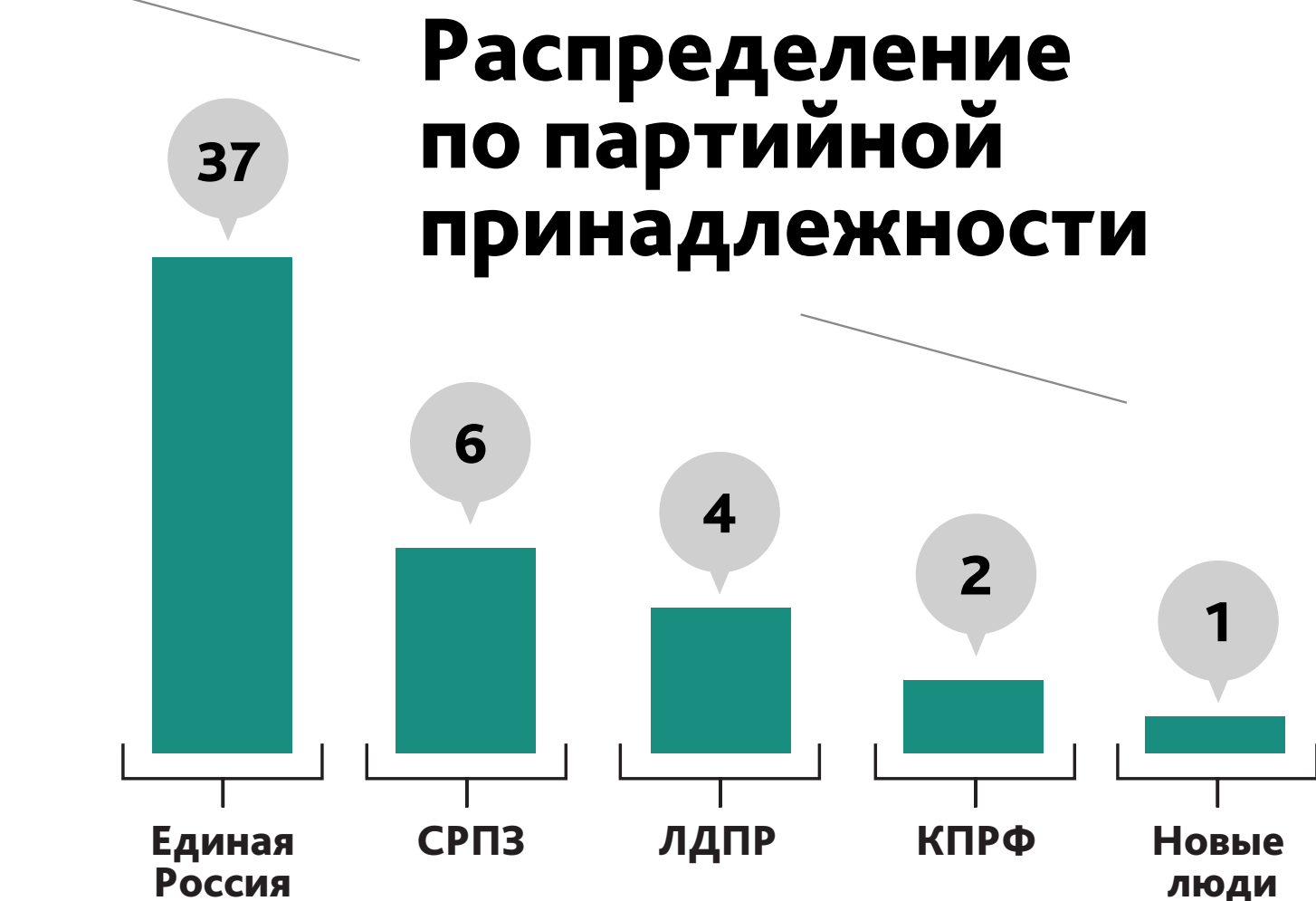
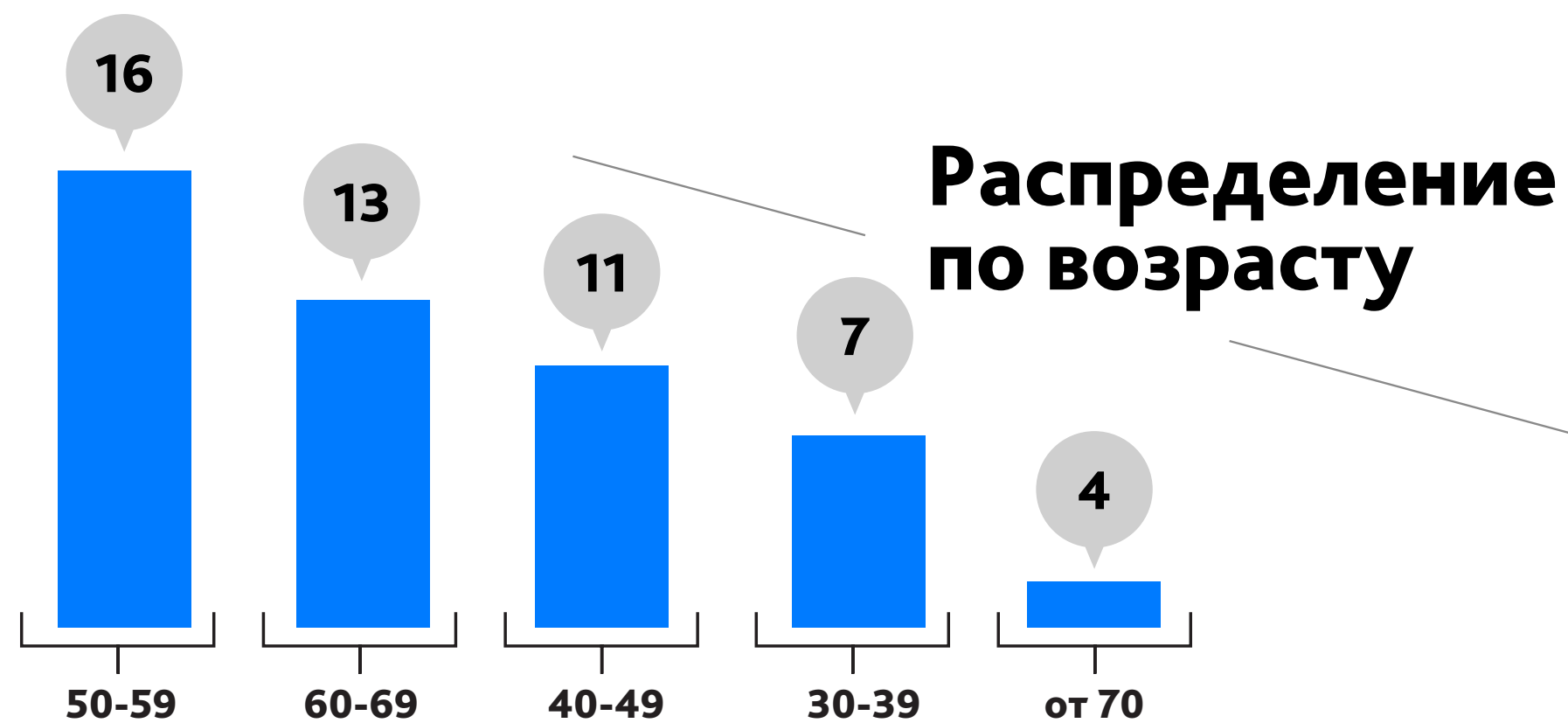


Депутат Госдумы Амир Хамитов (+32 позиции в рейтинге) предложил запретить в России курение на ходу.



Депутат ГД Бийсултан Хамзаев (-46 позиций в рейтинге) резко осудил запрет хиджаба во Владимирской области.

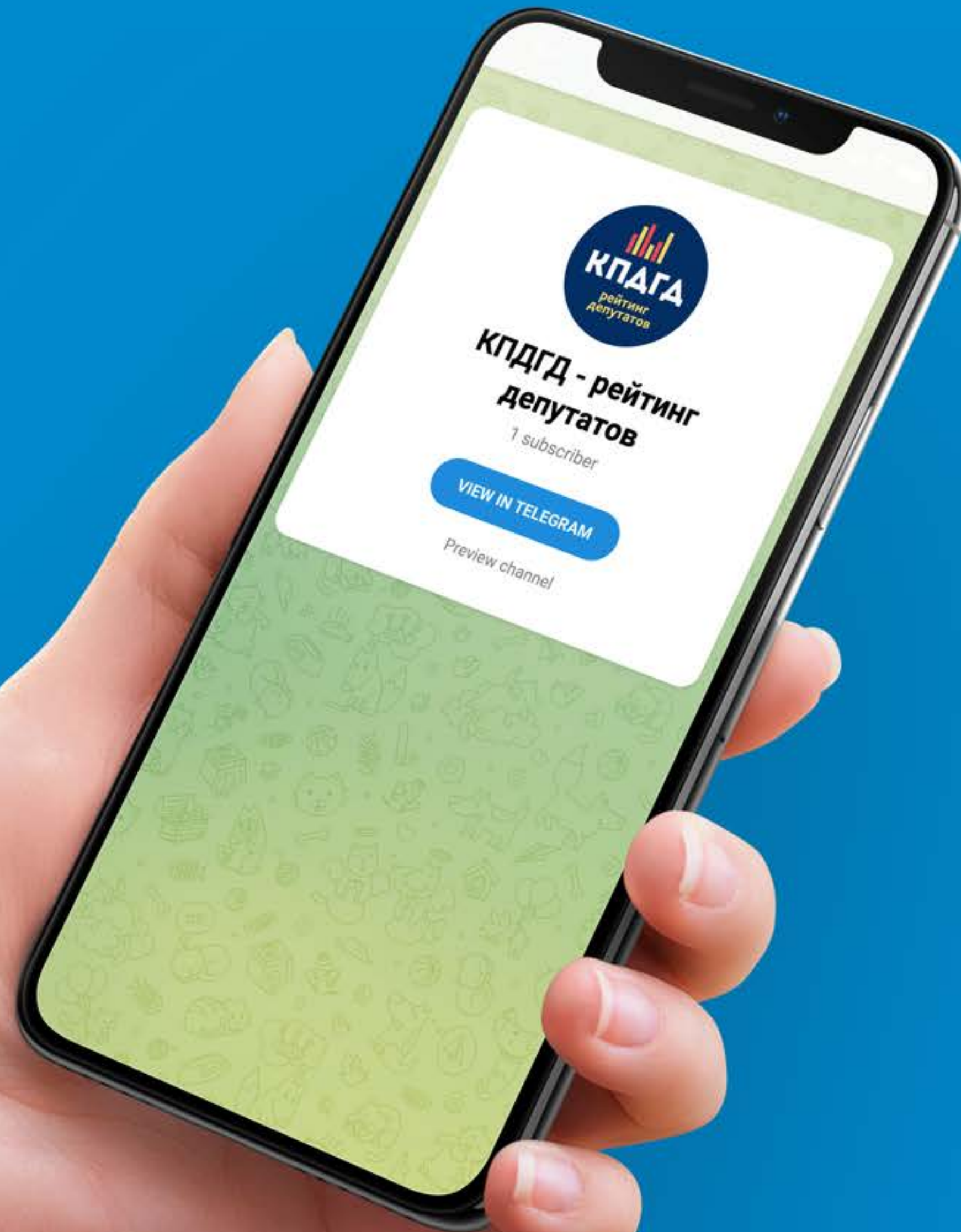
СТАТИСТИКА. ТОП-50



КАНАЛ ПРОЕКТА

@kpdgd_rf

ПОДПИСЫВАЙТЕСЬ, ВСЕ САМОЕ ВАЖНОЕ
И НОВОЕ ОТ ПРОЕКТА В ЭТОМ КАНАЛЕ



ТОП-50

№	Ф.И.О.
1	Картаполов Андрей Валериевич
2	Макаров Андрей Михайлович
3	Яровая Ирина Анатольевна
4	Нилов Ярослав Евгеньевич
5	Кузнецова Анна Юрьевна
6	Крашенинников Павел Владимирович
7	Водолацкий Виктор Петрович
8	Делимханов Адам Султанович
9	Толстой Петр Олегович
10	Гусев Дмитрий Геннадьевич
11	Выборный Анатолий Борисович
12	Боярский Сергей Михайлович
13	Милонов Виталий Валентинович
14	Гутенев Владимир Владимирович
15	Гетта Антон Александрович
16	Нилов Олег Анатольевич
17	Аксаков Анатолий Геннадьевич
18	Метелев Артем Павлович
19	Буцкая Татьяна Викторовна
20	Матвейчев Олег Анатольевич
21	Исаев Андрей Константинович
22	Пахомов Сергей Александрович
23	Саблин Дмитрий Вадимович
24	Попов Евгений Георгиевич
25	Стенякина Екатерина Петровна

№	Ф.И.О.
26	Журавлев Алексей Александрович
27	Лантратова Яна Валерьевна
28	Занко Ольга Николаевна
29	Никонов Вячеслав Алексеевич
30	Пискарев Василий Иванович
31	Аршинова Алёна Игоревна
32	Гаврилов Сергей Анатольевич
33	Наумов Станислав Александрович
34	Майданов Денис Васильевич
35	Ревенко Евгений Васильевич
36	Журова Светлана Сергеевна
37	Бессараб Светлана Викторовна
38	Чепа Алексей Васильевич
39	Неверов Сергей Иванович
40	Чернышов Борис Александрович
41	Фетисов Вячеслав Александрович
42	Разворотнева Светлана Викторовна
43	Тарбаев Сангаджи Андреевич
44	Бабаков Александр Михайлович
45	Афонин Юрий Вячеславович
46	Валуев Николай Сергеевич
47	Бутина Мария Валерьевна
48	Ивлев Леонид Григорьевич
49	Роднина Ирина Константиновна
50	Сидякин Александр Геннадьевич

ТОП-50. ИНДЕКС НАРОДНОГО ГОЛОСОВАНИЯ

№	Ф.И.О.
1	Аршинова Алёна Игоревна
2	Выборный Анатолий Борисович
3	Занко Ольга Николаевна
4	Делимханов Адам Султанович
5	Симановский Леонид Яковлевич
6	Стенякина Екатерина Петровна
7	Гетта Антон Александрович
8	Метшин Айдар Раисович
9	Метелев Артем Павлович
10	Гусев Дмитрий Геннадьевич
11	Нифантьев Евгений Олегович
12	Нилов Ярослав Евгеньевич
13	Макаров Андрей Михайлович
14	Артамонова Валентина Николаевна
15	Бурлаков Сергей Владимирович
16	Картаполов Андрей Валериевич
17	Водолацкий Виктор Петрович
18	Майданов Денис Васильевич
19	Орлова Наталья Алексеевна
20	Ануфриева Ольга Николаевна
21	Останина Нина Александровна
22	Алтухов Сергей Викторович
23	Матвейчев Олег Анатольевич
24	Киселёв Михаил Сергеевич
25	Неверов Сергей Иванович

№	Ф.И.О.
26	Ивлев Леонид Григорьевич
27	Морозов Олег Викторович
28	Кириянов Артем Юрьевич
29	Яровая Ирина Анатольевна
30	Разворотнева Светлана Викторовна
31	Ревенко Евгений Васильевич
32	Самокиш Владимир Игоревич
33	Кравченко Денис Борисович
34	Волоцков Алексей Анатольевич
35	Наумов Станислав Александрович
36	Крашенинников Павел Владимирович
37	Исаев Андрей Константинович
38	Василькова Мария Викторовна
39	Журова Светлана Сергеевна
40	Смолин Олег Николаевич
41	Кусайко Татьяна Алексеевна
42	Афонин Юрий Вячеславович
43	Оглоблина Юлия Васильевна
44	Журавлев Алексей Александрович
45	Толстой Петр Олегович
46	Милонов Виталий Валентинович
47	Попов Евгений Георгиевич
48	Харченко Екатерина Владимировна
49	Дьяконова Татьяна Ивановна
50	Спиридонов Александр Юрьевич

ТОП-50. ИНДЕКС АКТИВНОСТИ

№	Ф.И.О.
1	Нилов Ярослав Евгеньевич
2	Нилов Олег Анатольевич
3	Выборный Анатолий Борисович
4	Лантратова Яна Валерьевна
5	Останина Нина Александровна
6	Куринный Алексей Владимирович
7	Делягин Михаил Геннадьевич
8	Кузнецов Андрей Анатольевич
9	Наумов Станислав Александрович
10	Яровая Ирина Анатольевна
11	Сипягин Владимир Владимирович
12	Леонов Сергей Дмитриевич
13	Панеш Каплан Мугдинович
14	Гусев Дмитрий Геннадьевич
15	Чернышов Борис Александрович
16	Кошелев Владимир Алексеевич
17	Диденко Алексей Николаевич
18	Коломейцев Николай Васильевич
19	Кулиева Василина Васильевна
20	Бессарабов Даниил Владимирович
21	Марков Евгений Владимирович
22	Новичков Николай Владимирович
23	Леонов Олег Юрьевич
24	Кабышев Сергей Владимирович
25	Топилин Максим Анатольевич

№	Ф.И.О.
26	Альшевских Андрей Геннадьевич
27	Панькина Ирина Александровна
28	Аксёненко Александр Сергеевич
29	Макаров Андрей Михайлович
30	Шеремет Михаил Сергеевич
31	Свинцов Андрей Николаевич
32	Мархаев Вячеслав Михайлович
33	Картаполов Андрей Валериевич
34	Терентьев Александр Васильевич
35	Пискарев Василий Иванович
36	Метшин Айдар Раисович
37	Сухарев Иван Константинович
38	Луговой Андрей Константинович
39	Свистунов Аркадий Николаевич
40	Сидякин Александр Геннадьевич
41	Авксентьева Сардана Владимировна
42	Бахарев Константин Михайлович
43	Кузнецова Анна Юрьевна
44	Скрозникова Анна Валерьевна
45	Алтухов Сергей Викторович
46	Селезнев Валерий Сергеевич
47	Григорьев Юрий Иннокентьевич
48	Свищев Дмитрий Александрович
49	Валеев Эрнест Абдулович
50	Пахомов Сергей Александрович

ТОП-50. ИНДЕКС МЕДИЙНОСТИ

№	Ф.И.О.
1	Аксаков Анатолий Геннадьевич
2	Нилов Ярослав Евгеньевич
3	Картаполов Андрей Валериевич
4	Макаров Андрей Михайлович
5	Метелев Артем Павлович
6	Яровая Ирина Анатольевна
7	Милонов Виталий Валентинович
8	Хамзаев Бийсултан Султанбиевич
9	Чернышов Борис Александрович
10	Бессараб Светлана Викторовна
11	Останина Нина Александровна
12	Лантратова Яна Валерьевна
13	Даванков Владислав Андреевич
14	Журавлев Алексей Александрович
15	Фетисов Вячеслав Александрович
16	Журова Светлана Сергеевна
17	Немкин Антон Игоревич
18	Кузнецова Анна Юрьевна
19	Шеремет Михаил Сергеевич
20	Матвейчев Олег Анатольевич
21	Крашенинников Павел Владимирович
22	Буцкая Татьяна Викторовна
23	Чаплин Никита Юрьевич
24	Пискарев Василий Иванович
25	Чепа Алексей Васильевич

№	Ф.И.О.
26	Колунов Сергей Владимирович
27	Горелкин Антон Вадимович
28	Делягин Михаил Геннадьевич
29	Сидякин Александр Геннадьевич
30	Саблин Дмитрий Вадимович
31	Свищев Дмитрий Александрович
32	Матвеев Михаил Николаевич
33	Матыцин Олег Васильевич
34	Абрамченко Виктория Валериевна
35	Толстой Петр Олегович
36	Пахомов Сергей Александрович
37	Гурулёв Андрей Викторович
38	Попов Евгений Георгиевич
39	Делимханов Адам Султанович
40	Гаврилов Сергей Анатольевич
41	Гутенев Владимир Владимирович
42	Майданов Денис Васильевич
43	Шульгинов Николай Григорьевич
44	Водолацкий Виктор Петрович
45	Боярский Сергей Михайлович
46	Роднина Ирина Константиновна
47	Певцов Дмитрий Анатольевич
48	Разворотнева Светлана Викторовна
49	Исаев Андрей Константинович
50	Вассерман Анатолий Александрович

ТОП-50. ЭКСПЕРТНЫЙ ИНДЕКС

№	Ф.И.О.
1	Макаров Андрей Михайлович
2	Картаполов Андрей Валериевич
3	Крашенинников Павел Владимирович
4	Кузнецова Анна Юрьевна
5	Сидякин Александр Геннадьевич
6	Водолацкий Виктор Петрович
7	Неверов Сергей Иванович
8	Яровая Ирина Анатольевна
9	Ревенко Евгений Васильевич
10	Никонов Вячеслав Алексеевич
11	Аршба Отари Ионович
12	Боярский Сергей Михайлович
13	Жуков Александр Дмитриевич
14	Пискарев Василий Иванович
15	Утяшева Римма Амировна
16	Гетта Антон Александрович
17	Альшевских Андрей Геннадьевич
18	Ивлев Леонид Григорьевич
19	Исаев Андрей Константинович
20	Толстой Петр Олегович
21	Попов Евгений Георгиевич
22	Гутенев Владимир Владимирович
23	Тарбаев Сангаджи Андреевич
24	Огуль Леонид Анатольевич
25	Пахомов Сергей Александрович

№	Ф.И.О.
26	Топилин Максим Анатольевич
27	Игнатов Виктор Александрович
28	Бородай Александр Юрьевич
29	Парфенов Андрей Борисович
30	Делимханов Адам Султанович
31	Кусайко Татьяна Алексеевна
32	Афонин Юрий Вячеславович
33	Гаврилов Сергей Анатольевич
34	Николаев Николай Петрович
35	Бутина Мария Валерьевна
36	Буцкая Татьяна Викторовна
37	Саблин Дмитрий Вадимович
38	Валуев Николай Сергеевич
39	Шаманов Владимир Анатольевич
40	Гордеев Алексей Васильевич
41	Мажуга Александр Георгиевич
42	Москвичев Евгений Сергеевич
43	Ресин Владимир Иосифович
44	Горохов Андрей Юрьевич
45	Абрамченко Виктория Валериевна
46	Стенякина Екатерина Петровна
47	Майданов Денис Васильевич
48	Занко Ольга Николаевна
49	Матвейчев Олег Анатольевич
50	Кириянов Артем Юрьевич

АВТОРЫ



Алексей Мартынов

Российский политолог, постоянный политический комментатор российских федеральных и зарубежных СМИ, доцент Финансового университета при Правительстве России



Павел Данилин

Директор «Центра политического анализа», доцент Финансового университета при Правительстве России

ФОРМУЛА КПДГД

Исследование для составления рейтинга проводилось с сентября по декабрь 2024 г. и состоит из 4 неравновесных индексов:



Индекс народного голосования

возможности депутата мобилизовать сторонников



Индекс активности депутата в ГД

законотворческая активность депутата



Индекс медийности

количество упоминаний о депутате в СМИ и информационном поле



Экспертный индекс работы в регионе

оценка работы депутатов на конкретной территории экспертами



Председатель Госдумы не участвует в рейтинге. Как третье лицо в государстве, он имеет неоспоримые преимущества в сравнении со всем депутатским корпусом. Также из рейтинга исключены лидеры думских фракций. Все остальные депутаты, независимо от занимаемых должностей, находятся в равных условиях.

КАК УСТРОЕН РЕЙТИНГ



Индекс народного голосования

Представляет соотношение голосов на странице депутата на сайте «Депутат Клуб» к общему количеству проголосовавших на портале. Голосование накопительное.



Индекс активности депутата в Госдуме

это соотношение суммы выступлений в зале пленарных заседаний и участия в законопроектах к сумме всех выступлений и законопроектов за сессию.

Данные индексов активности в ГД, медийности и экспертной оценки с сентября по декабрь 2024. Голосование на сайте «Депутат Клуб» накопительное.

КАК УСТРОЕН РЕЙТИНГ



Индекс медийности

вычисляется по данным порталов «Медialogия» и «Медиаметрикс» с учетом федеральных и региональных СМИ и ТВ каналов



Индекс работы в регионе

Участвуют более **800** федеральных и региональных экспертов, политтехнологов и журналистов, оценивая следующие параметры:

- работа с жителями и общественными организациями
- работа в регионе с органами региональной власти (губернатор, правительство региона, власти муниципалитетов)
- работа с региональными элитами (бизнесмены, депутаты всех уровней, ЛОМы, ВИПы).
- работа в интернете (открытость и доступность депутата в сети, ведется ли через интернет взаимодействие с жителями и представителями территории, освещается ли работа на территории в интернете).

Количество экспертов продолжает увеличиваться



В оценке эффективности депутатов приняли участие Экспертные клубы городов: Санкт-Петербург, Екатеринбург, Новосибирск, Челябинск, Иркутск и Севастополь. Всего в состав клубов входит более **2000** экспертов из различных отраслей.

РЕЙТИНГ

№	Ф.И.О.Отсутствуют руководители фракций	Активность в ГД	Индекс народного голосования	Оценка экспертов	Индекс цитируемости	КПДГД
1	Картаполов Андрей Валериевич	3,81	11,77	29	12,91	57,49
2	Макаров Андрей Михайлович	3,98	11,84	29	12,61	57,43
3	Яровая Ирина Анатольевна	6,92	10,55	28	11,94	57,41
4	Нилов Ярослав Евгеньевич	11,17	11,89	17	17,17	57,23
5	Кузнецова Анна Юрьевна	3,14	9,69	29	8,28	50,11
6	Крашенинников Павел Владимирович	2,79	10,52	29	7,8	50,1
7	Водолацкий Виктор Петрович	2,36	11,72	28	5,49	47,57
8	Делимханов Адам Султанович	1,05	13,87	26	5,92	46,83
9	Толстой Петр Олегович	2,72	10,49	27	5,95	46,15
10	Гусев Дмитрий Геннадьевич	6,03	11,94	24	4,15	46,12
11	Выборный Анатолий Борисович	9,17	16,44	18	2,5	46,11
12	Боярский Сергей Михайлович	2,44	10,11	28	5,47	46,02
13	Милонов Виталий Валентинович	1,7	10,49	22	11,82	46,01
14	Гутенев Владимир Владимирович	2,7	10,46	27	5,76	45,93
15	Гетта Антон Александрович	2,31	12,71	27,5	3,4	45,92
16	Нилов Олег Анатольевич	10,92	9,07	24	1,91	45,91
17	Аксаков Анатолий Геннадьевич	2,36	5,2	20	18,11	45,67
18	Метелев Артем Павлович	2,88	12,36	18	12,41	45,66
19	Буцкая Татьяна Викторовна	1,97	9,53	26	7,72	45,22
20	Матвейчев Олег Анатольевич	1,44	10,73	25	8,05	45,22
21	Исаев Андрей Константинович	2,44	10,52	27	4,86	44,83
22	Пахомов Сергей Александрович	2,91	8,95	27	5,95	44,81
23	Саблин Дмитрий Вадимович	2,91	9,35	26	6,53	44,79
24	Попов Евгений Георгиевич	1,3	10,49	27	5,94	44,73
25	Стенякина Екатерина Петровна	1,85	12,73	25,5	4,59	44,67
26	Журавлев Алексей Александрович	1,18	10,5	24	8,99	44,66
27	Лантратова Яна Валерьевна	9,03	10,24	16	9,34	44,61
28	Занко Ольга Николаевна	1,7	14,3	25	3,51	44,51
29	Никонов Вячеслав Алексеевич	1,82	10,47	28	4,18	44,48
30	Пискарев Василий Иванович	3,67	5,19	28	7,4	44,25

РЕЙТИНГ

№	Ф.И.О.Отсутствуют руководители фракций	Активность в ГД	Индекс народного голосования	Оценка экспертов	Индекс цитируемости	КПДГД
31	Аршинова Алёна Игоревна	1,83	19,25	22	1,15	44,24
32	Гаврилов Сергей Анатольевич	1,81	10,46	26	5,82	44,09
33	Наумов Станислав Александрович	7,34	10,52	22	3,99	43,85
34	Майданов Денис Васильевич	1,05	11,54	25,5	5,55	43,64
35	Ревенко Евгений Васильевич	2,7	10,53	28	2,38	43,61
36	Журова Светлана Сергеевна	1,05	10,52	23	8,61	43,18
37	Бессараб Светлана Викторовна	2,03	9,04	22	10,04	43,11
38	Чепа Алексей Васильевич	1,18	9,37	25	7,35	42,9
39	Неверов Сергей Иванович	1,18	10,69	28	2,53	42,4
40	Чернышов Борис Александрович	6,01	9	17	10,39	42,4
41	Фетисов Вячеслав Александрович	1,05	10,46	21,5	8,93	41,94
42	Разворотнева Светлана Викторовна	2,1	10,55	24	5,01	41,65
43	Тарбаев Сангаджи Андреевич	1,83	10,39	27	2,4	41,63
44	Бабаков Александр Михайлович	1,49	10,46	25	4	40,95
45	Афонин Юрий Вячеславович	0,39	10,51	26	4,02	40,93
46	Валуев Николай Сергеевич	1,05	9,1	26	4,7	40,84
47	Бутина Мария Валерьевна	1,57	10,11	26	2,84	40,52
48	Ивлев Леонид Григорьевич	1,05	10,61	27	1,78	40,44
49	Роднина Ирина Константиновна	0,92	10,13	24	5,38	40,42
50	Сидякин Александр Геннадьевич	3,31	0,99	29	6,87	40,17
51	Шеремет Михаил Сергеевич	3,93	9,06	19	8,14	40,13
52	Кирьянов Артем Юрьевич	1,97	10,56	25	2,6	40,12
53	Огуль Леонид Анатольевич	1,57	9,49	27	1,81	39,88
54	Топилин Максим Анатольевич	4,59	5,32	27	2,72	39,62
55	Аршба Отари Ионович	0,92	10,17	28	0,51	39,6
56	Метшин Айдар Раисович	3,67	12,66	22	1,17	39,5
57	Кабышев Сергей Владимирович	4,72	9,34	23	2,4	39,45
58	Тимофеева Ольга Викторовна	2,49	10,12	25	1,83	39,44
59	Гордеев Алексей Васильевич	1,57	9,06	26	2,76	39,39
60	Останина Нина Александровна	8,96	10,95	10	9,47	39,37

РЕЙТИНГ

№	Ф.И.О.Отсутствуют руководители фракций	Активность в ГД	Индекс народного голосования	Оценка экспертов	Индекс цитируемости	КПДГД
61	Кусайко Татьяна Алексеевна	1,31	10,51	26	0,72	38,54
62	Авксентьева Сардана Владимировна	3,28	10,22	22	2,63	38,13
63	Даванков Владислав Андреевич	1,83	5,25	22	9,04	38,12
64	Альшевских Андрей Геннадьевич	4,45	5,25	27,5	0,9	38,1
65	Харченко Екатерина Владимировна	1,7	10,48	24	1,83	38,01
66	Николаев Николай Петрович	1,18	10,46	26	0,33	37,97
67	Шаманов Владимир Анатольевич	1,31	9,08	26	1,55	37,94
68	Жуков Александр Дмитриевич	1,18	5,21	28	3,23	37,62
69	Бородай Александр Юрьевич	1,7	5,17	27	3,74	37,61
70	Луговой Андрей Константинович	3,41	10,44	22	1,73	37,58
71	Морозов Олег Викторович	2,36	10,59	23	1,6	37,54
72	Третьяк Владислав Александрович	0,92	10,17	21,5	4,62	37,21
73	Делягин Михаил Геннадьевич	8,05	5,2	17	6,94	37,18
74	Терешкова Валентина Владимировна	0,13	10,43	23	3,42	36,99
75	Шагошев Адальби Люлевич	1,44	9,25	25	1,09	36,79
76	Игнатов Виктор Александрович	2,05	5,28	27	2,39	36,72
77	Кобылкин Дмитрий Николаевич	1,57	10,47	22	2,54	36,58
78	Симановский Леонид Яковлевич	1,31	12,99	22	0,09	36,4
79	Селиверстов Виктор Валентинович	1,05	10,17	25	0,07	36,28
80	Леонов Сергей Дмитриевич	6,68	5,17	20	4,04	35,89
81	Логинов Вячеслав Юрьевич	1,92	9,57	24	0,4	35,88
82	Кузнецов Андрей Анатольевич	7,73	5,2	22	0,79	35,73
83	Нифантьев Евгений Олегович	1,79	11,9	21	0,82	35,51
84	Лисовский Сергей Федорович	1,44	10,15	23	0,86	35,45
85	Хованская Галина Петровна	1,7	10,44	23	0,26	35,41
86	Бурматов Владимир Владимирович	1,57	6,22	24	3,57	35,36
87	Смолин Олег Николаевич	2,49	10,51	20	2,22	35,21
88	Киселёв Михаил Сергеевич	1,57	10,72	20	2,89	35,18
89	Мажуга Александр Георгиевич	1,97	5,29	26	1,8	35,05
90	Сипягин Владимир Владимирович	6,88	5,21	20	2,9	34,99

РЕЙТИНГ

№	Ф.И.О.Отсутствуют руководители фракций	Активность в ГД	Индекс народного голосования	Оценка экспертов	Индекс цитируемости	КПДГД
91	Колунов Сергей Владимирович	1,97	5,94	20	7,04	34,94
92	Ануфриева Ольга Николаевна	1,57	11,44	21	0,81	34,82
93	Орлова Наталья Алексеевна	1,79	11,44	21	0,54	34,77
94	Панькина Ирина Александровна	4,45	5,3	24	0,96	34,72
95	Волоцков Алексей Анатольевич	1,31	10,53	22	0,84	34,68
96	Абрамченко Виктория Валериевна	2,51	0,19	26	5,96	34,66
97	Казакова Ольга Михайловна	1,97	9,09	22	1,48	34,54
98	Когогина Альфия Гумаровна	1,18	9,28	22	2,05	34,51
99	Леонов Олег Юрьевич	4,85	9,23	20	0,4	34,48
100	Алтухов Сергей Викторович	3,01	10,88	19	1,48	34,37
101	Хамзаев Бийсултан Султанбиевич	1,7	5,2	17	10,46	34,36
102	Кошелев Владимир Алексеевич	5,63	5,22	20	3,49	34,34
103	Шипулин Антон Владимирович	1,92	8,33	23	1,06	34,3
104	Оглоблина Юлия Васильевна	1,44	10,5	21	1,36	34,29
105	Утяшева Римма Амировна	0,79	5,17	28	0,28	34,23
106	Валенчук Олег Дорианович	1,23	5,19	25	2,71	34,13
107	Якубовский Александр Владимирович	1,44	9,04	22	1,64	34,13
108	Драпеко Елена Григорьевна	1,18	10,09	21	1,82	34,1
109	Карпов Анатолий Евгеньевич	0,79	8,96	22	2,31	34,06
110	Москвичев Евгений Сергеевич	1,57	5,26	26	1,2	34,03
111	Рябцева Жанна Анатольевна	1,44	5,16	25	2,42	34,01
112	Ресин Владимир Иосифович	0,79	5,21	26	1,91	33,91
113	Кравченко Денис Борисович	2,23	10,53	19	2,03	33,79
114	Гарин Олег Владимирович	1,23	7,85	22	2,67	33,74
115	Дьяконова Татьяна Ивановна	2,49	10,47	20	0,52	33,47
116	Красов Андрей Леонидович	2,23	5,21	24	2	33,44
117	Куринный Алексей Владимирович	8,52	5,24	17	2,55	33,31
118	Селезнев Валерий Сергеевич	3,01	9,06	20	1,2	33,28
119	Ющенко Александр Андреевич	0,39	8,98	22	1,55	32,92
120	Диденко Алексей Николаевич	5,5	5,44	20	1,96	32,9

РЕЙТИНГ

№	Ф.И.О.Отсутствуют руководители фракций	Активность в ГД	Индекс народного голосования	Оценка экспертов	Индекс цитируемости	КПДГД
121	Веллер Алексей Борисович	0,13	9,5	23	0,27	32,9
122	Чаплин Никита Юрьевич	1,31	5,16	19	7,41	32,89
123	Василькова Мария Викторовна	1,7	10,52	20	0,62	32,84
124	Шаргунов Сергей Александрович	0	10,47	21	1,35	32,81
125	Гартунг Валерий Карлович	2,49	9,05	20	1,14	32,68
126	Дмитриева Оксана Генриховна	2,62	10,45	19	0,54	32,61
127	Плотников Владимир Николаевич	1,83	9,06	21	0,65	32,55
128	Матыцин Олег Васильевич	1,31	0,05	25	6,14	32,51
129	Калашников Леонид Иванович	1,83	9,08	20	1,54	32,45
130	Спиридонов Александр Юрьевич	2,36	10,47	18	1,57	32,39
131	Коган Александр Борисович	1,83	8,49	21	0,9	32,23
132	Антропенко Игорь Александрович	1,57	6,87	22	1,76	32,2
133	Тумусов Федот Семёнович	2,75	8,63	20	0,67	32,05
134	Самокиш Владимир Игоревич	2,36	10,53	19	0,14	32,03
135	Федяев Павел Михайлович	1,57	5,09	24	1,35	32,01
136	Немкин Антон Игоревич	1,31	5,19	17	8,48	31,98
137	Горячева Ксения Александровна	2,23	9,05	19	1,68	31,96
138	Григорьев Юрий Иннокентьевич	3,01	10,42	18	0,51	31,95
139	Горохов Андрей Юрьевич	0,79	5,11	26	0,03	31,93
140	Горелкин Антон Вадимович	1,7	5,18	18	7,03	31,91
141	Вассерман Анатолий Александрович	1,05	5,15	21	4,71	31,91
142	Туров Артём Викторович	1,57	5,17	24	1,14	31,89
143	Качкаев Павел Рюрикович	1,97	9,02	20	0,87	31,85
144	Колесник Андрей Иванович	1,05	9,07	19	2,72	31,84
145	Голиков Олег Александрович	1,31	9,13	21	0,3	31,74
146	Белик Дмитрий Анатольевич	1,05	5,22	21,5	3,94	31,71
147	Тутова Лариса Николаевна	1,31	9,05	20	1,31	31,66
148	Марченко Евгений Евгеньевич	1,05	9,1	21	0,44	31,59
149	Свищев Дмитрий Александрович	3,01	5,21	17	6,34	31,57
150	Костенко Наталья Васильевна	1,31	9	20	1,25	31,56

РЕЙТИНГ

№	Ф.И.О.Отсутствуют руководители фракций	Активность в ГД	Индекс народного голосования	Оценка экспертов	Индекс цитируемости	КПДГД
151	Бидонько Сергей Юрьевич	1,05	6,63	23	0,85	31,53
152	Фролова Тамара Ивановна	1,7	9,45	19	1,37	31,52
153	Аксёненко Александр Сергеевич	4,32	5,21	19	2,72	31,25
154	Матвеев Михаил Николаевич	2,75	5,22	17	6,24	31,21
155	Терентьев Александр Васильевич	3,8	8,98	17	1,38	31,16
156	Лихачев Виталий Викторович	0,92	9,07	21	0,17	31,15
157	Вяткин Дмитрий Федорович	2,62	5,18	22	1,3	31,1
158	Харитонов Николай Михайлович	0,52	10,47	18	2,05	31,04
159	Затулин Константин Федорович	1,7	9,03	16,5	3,68	30,91
160	Сухарев Иван Константинович	3,54	5,22	20	2,01	30,76
161	Савицкая Светлана Евгеньевна	0	10,17	20	0,54	30,71
162	Марков Евгений Владимирович	5,11	5,23	19	1,37	30,71
163	Бессарабов Даниил Владимирович	5,37	5,25	19	1,06	30,68
164	Булавинов Вадим Евгеньевич	1,05	5,15	24	0,48	30,67
165	Резник Владислав Матусович	1,18	5,2	24	0,3	30,67
166	Колесников Олег Алексеевич	1,05	5,27	24	0,32	30,64
167	Байгускаров Зариф Закирович	2,88	5,19	22	0,55	30,62
168	Новичков Николай Владимирович	4,98	5,22	19	1,36	30,55
169	Цунаева Елена Моисеевна	1,57	5,19	22	1,78	30,54
170	Салаева Алла Леонидовна	1,44	5,83	21	2,27	30,54
171	Каргинов Сергей Генрихович	0,92	9,02	20	0,59	30,52
172	Панин Геннадий Олегович	1,7	9,06	19	0,74	30,5
173	Старшинов Михаил Евгеньевич	0,39	8,99	21	0,06	30,45
174	Панеш Каплан Мугдинович	6,29	5,18	18	0,86	30,32
175	Водянов Роман Михайлович	1,05	10,04	19	0,2	30,3
176	Иванинский Олег Иванович	1,83	9,03	19	0,33	30,2
177	Скоч Андрей Владимирович	0,79	5,2	22	2,19	30,17
178	Коломейцев Николай Васильевич	5,5	5,19	18	1,41	30,1
179	Савельев Дмитрий Иванович	0,79	8,97	20	0,3	30,06
180	Швыткин Юрий Николаевич	0,52	5,93	22	1,53	29,98

РЕЙТИНГ

№	Ф.И.О.Отсутствуют руководители фракций	Активность в ГД	Индекс народного голосования	Оценка экспертов	Индекс цитируемости	КПДГД
181	Солодовников Иван Александрович	0,79	9,04	20	0,15	29,97
182	Терентьев Михаил Борисович	1,57	5,12	22	1,19	29,89
183	Яхнюк Сергей Васильевич	1,31	8,99	19	0,47	29,77
184	Артамонова Валентина Николаевна	2,62	11,84	15	0,3	29,75
185	Шульгинов Николай Григорьевич	1,18	0	23	5,55	29,73
186	Погорелый Дмитрий Викторович	1,44	9,12	19	0,17	29,73
187	Ананских Игорь Александрович	1,31	9,09	19	0,29	29,69
188	Скляр Геннадий Иванович	0,92	8,98	19	0,72	29,62
189	Марков Андрей Павлович	1,31	9,02	19	0,29	29,62
190	Завальный Павел Николаевич	1,18	5,17	21	2,25	29,59
191	Румянцев Александр Григорьевич	0,13	9,03	19,5	0,89	29,55
192	Певцов Дмитрий Анатольевич	1,18	5,23	18	5,1	29,51
193	Панков Николай Васильевич	1,31	5,16	19	4,03	29,49
194	Баталова Рима Акбердиновна	0,92	5,17	21	2,39	29,48
195	Дерябкин Виктор Ефимович	1,18	10,15	18	0,14	29,46
196	Бахарев Константин Михайлович	3,28	5,19	20	0,99	29,45
197	Мельников Иван Иванович	0,26	9,04	18	2,12	29,42
198	Таймазов Артур Борисович	1,7	8,99	18	0,71	29,4
199	Вольфсон Илья Светославович	1,7	5,21	22	0,46	29,37
200	Парфенов Андрей Борисович	0,79	1,25	27	0,22	29,25
201	Саранова Юлия Владимировна	1,57	9,06	17	1,62	29,24
202	Бондаренко Елена Вениаминовна	1,57	5,19	22	0,47	29,23
203	Бурлаков Сергей Владимирович	0,92	11,84	16	0,46	29,21
204	Гурулёв Андрей Викторович	1,05	5,21	17	5,95	29,2
205	Шолохов Александр Михайлович	1,18	5,22	22	0,8	29,2
206	Щеглов Николай Михайлович	1,05	9,16	18	0,97	29,18
207	Петров Вячеслав Анатольевич	1,05	9,04	19	0,07	29,15
208	Оргеева Марина Эдуардовна	1,57	5,16	22	0,37	29,1
209	Свистунов Аркадий Николаевич	3,41	5,21	20	0,48	29,1
210	Демин Александр Вячеславович	1,83	9,08	17	1,17	29,08

РЕЙТИНГ

№	Ф.И.О.Отсутствуют руководители фракций	Активность в ГД	Индекс народного голосования	Оценка экспертов	Индекс цитируемости	КПДГД
211	Хор Глеб Яковлевич	0,79	9,01	19	0,19	28,99
212	Гасанов Джамаладин Набиевич	1,48	5,48	21	1	28,96
213	Бурляев Николай Петрович	1,18	5,25	20	2,51	28,94
214	Шайхутдинов Рифат Габдулхакович	0,79	9,01	19	0,11	28,91
215	Лоор Иван Иванович	1,31	9	18	0,6	28,91
216	Тарасенко Михаил Васильевич	2,49	5,16	21	0,16	28,8
217	Ким Марина Евгеньевна	0,39	0,21	25	3,15	28,76
218	Пилипенко Ольга Васильевна	2,75	5,17	20	0,83	28,75
219	Чепиков Сергей Владимирович	1,31	5,22	22	0,2	28,74
220	Демченко Иван Иванович	0,79	5,25	20	2,69	28,72
221	Азимов Рахим Азизбоевич	0,39	9,09	18,5	0,73	28,71
222	Дамдинцурунов Вячеслав Анатольевич	1,57	5,2	21	0,93	28,7
223	Соломатина Татьяна Васильевна	1,05	5,16	22	0,49	28,7
224	Глазкова Анжелика Егоровна	2,36	9,06	17	0,28	28,69
225	Шувалов Вадим Николаевич	1,44	8,98	18	0,25	28,67
226	Дроздов Александр Сергеевич	1,31	9,08	18	0,23	28,63
227	Димов Олег Дмитриевич	2,23	5,22	20	1,17	28,62
228	Белых Ирина Викторовна	2,36	5,27	20	0,98	28,61
229	Любарский Роман Валерьевич	0,79	5,19	22	0,62	28,59
230	Воробьев Андрей Викторович	1,05	5,22	22	0,31	28,58
231	Макиев Зураб Гайозович	1,18	5,28	22	0,12	28,58
232	Смирнов Виктор Владимирович	1,18	5,25	22	0,13	28,56
233	Ремезков Александр Александрович	2,49	5,21	20	0,81	28,51
234	Ситников Алексей Владимирович	0,92	5,2	22	0,32	28,44
235	Тен Сергей Юрьевич	1,97	5,19	20	1,29	28,44
236	Башанкаев Бадма Николаевич	1,97	5,22	17	4,25	28,44
237	Вороновский Анатолий Владимирович	1,31	9,05	18	0,05	28,4
238	Дорошенко Андрей Николаевич	1,05	5,2	22	0,14	28,39
239	Догаев Ахмед Шамханович	1,05	5,25	22	0,08	28,38
240	Козловский Александр Николаевич	1,18	5,54	19,5	2,14	28,36

РЕЙТИНГ

№	Ф.И.О.Отсутствуют руководители фракций	Активность в ГД	Индекс народного голосования	Оценка экспертов	Индекс цитируемости	КПДГД
241	Терюшков Роман Игоревич	1,05	5,17	21	1,1	28,31
242	Аиткулова Эльвира Ринатовна	1,97	6,83	18	1,5	28,29
243	Парфенов Денис Андреевич	1,18	9,07	16	2,05	28,29
244	Гимбатов Андрей Петрович	1,7	5,17	21	0,4	28,28
245	Павлов Владимир Викторович	1,83	5,14	21	0,18	28,15
246	Мусатов Иван Михайлович	0,92	5,19	22	0,02	28,13
247	Цед Николай Григорьевич	1,83	5,16	21	0,13	28,12
248	Игошин Игорь Николаевич	0,13	9,19	18	0,8	28,12
249	Заварзин Виктор Михайлович	0,39	5,23	20	2,43	28,05
250	Гильмутдинов Ильдар Ирекович	1,83	5,22	20	0,95	28,01
251	Гаджиев Абдулхаким Кутбудинович	1,18	5,24	21	0,58	28
252	Кидяев Виктор Борисович	0,79	5,27	21,5	0,41	27,97
253	Толмачёв Александр Романович	1,7	6,01	18	2,23	27,94
254	Чемерис Роза Басировна	1,7	5,15	20	0,99	27,84
255	Филатова Ирина Анатольевна	1,18	9,01	16	1,65	27,84
256	Пинский Виктор Витальевич	2,1	5,2	20	0,48	27,78
257	Морозов Сергей Иванович	0,92	5,31	20	1,55	27,77
258	Кара-оол Шолбан Валерьевич	1,57	5,2	20	0,96	27,73
259	Данчикова Галина Иннокентьевна	2,62	5,52	19	0,59	27,73
260	Валеев Эрнест Абдулович	3,01	5,27	19	0,42	27,7
261	Романов Михаил Валентинович	1,05	5,47	20	1,09	27,61
262	Полякова Алла Викторовна	0,92	9,06	17	0,58	27,56
263	Сенин Владимир Борисович	1,31	5,15	21	0,09	27,55
264	Кашин Владимир Иванович	2,23	5,2	17	3,07	27,5
265	Новиков Владимир Михайлович	1,18	9,03	17	0,28	27,49
266	Барахоев Бекхан Абдулхамидович	1,18	5,13	19	2,14	27,45
267	Федоров Евгений Алексеевич	0,52	8,98	16	1,92	27,43
268	Бифов Анатолий Жамалович	0,31	5,2	21	0,9	27,41
269	Германова Ольга Михайловна	1,31	5,46	20	0,64	27,41
270	Умаханов Сайгидпаша Дарбишевич	1,05	9,73	16	0,61	27,39

РЕЙТИНГ

№	Ф.И.О.Отсутствуют руководители фракций	Активность в ГД	Индекс народного голосования	Оценка экспертов	Индекс цитируемости	КПДГД
271	Будуев Николай Робертович	0,92	9,03	17	0,34	27,28
272	Брыкин Николай Гаврилович	1,83	5,22	20	0,2	27,25
273	Фаррахов Айрат Закиевич	2,36	5,32	18	1,56	27,24
274	Школкина Надежда Васильевна	1,18	5,17	19	1,85	27,19
275	Фомичев Вячеслав Васильевич	1,05	5,2	20	0,9	27,15
276	Савченко Олег Владимирович	1,44	5,16	20	0,48	27,08
277	Шубин Игорь Николаевич	0,92	9,01	17	0,15	27,08
278	Кузьмин Михаил Владимирович	1,18	5,19	20	0,65	27,02
279	Лобач Татьяна Георгиевна	1,18	5,21	19	1,61	27
280	Ткачёв Антон Олегович	1,7	5,14	18	2,08	26,92
281	Родина Виктория Сергеевна	1,57	5,24	19	1,07	26,88
282	Свинцов Андрей Николаевич	3,93	1,7	17	4,22	26,85
283	Баженов Тимофей Тимофеевич	0,92	5,2	20	0,71	26,83
284	Фадина Оксана Николаевна	0,92	5,2	20	0,68	26,79
285	Хамитов Амир Махсудович	1,97	5,17	17	2,6	26,74
286	Ивенских Ирина Валентиновна	1,57	5,25	19,5	0,41	26,73
287	Борисов Александр Александрович	1,05	5,2	20	0,44	26,68
288	Аникеев Григорий Викторович	0,92	5,27	20	0,47	26,65
289	Лоцманов Дмитрий Николаевич	1,57	5,2	19	0,88	26,65
290	Кавинов Артем Александрович	1,83	5,21	19	0,6	26,65
291	Станкевич Юрий Аркадьевич	1,31	5,24	19	1,1	26,64
292	Обухов Сергей Павлович	1,57	5,19	16	3,86	26,62
293	Исламов Дмитрий Викторович	1,18	5,21	20	0,21	26,6
294	Лебедев Евгений Викторович	1,05	5,17	20	0,26	26,48
295	Чижов Сергей Викторович	1,18	5,16	19,5	0,57	26,41
296	Грешневиков Анатолий Николаевич	0,92	5,24	20	0,25	26,4
297	Гончаров Николай Александрович	1,05	5,23	20	0,13	26,4
298	Гаджиев Руслан Гаджиевич	0,92	5,21	20	0,2	26,33
299	Ильтяков Александр Владимирович	1,18	5,2	18	1,87	26,25
300	Каноков Тимур Борисович	1,05	5,15	20	0,01	26,2

РЕЙТИНГ

№	Ф.И.О.Отсутствуют руководители фракций	Активность в ГД	Индекс народного голосования	Оценка экспертов	Индекс цитируемости	КПДГД
301	Каденков Дмитрий Михайлович	0,79	5,19	20	0,15	26,13
302	Романенко Роман Юрьевич	0,79	5,22	20	0,1	26,11
303	Назарова Наталья Васильевна	0,79	5,16	20	0,15	26,09
304	Ларионова Татьяна Петровна	1,44	5,25	18,5	0,88	26,07
305	Макаров Вячеслав Серафимович	1,44	5,21	19	0,33	25,98
306	Лавриненко Алексей Федорович	1,57	5,26	19	0,1	25,93
307	Красноштанов Антон Алексеевич	1,44	5,2	19	0,28	25,92
308	Пивненко Валентина Николаевна	1,18	5,21	19	0,5	25,89
309	Дрожжина Юлия Николаевна	1,7	5,45	18	0,66	25,81
310	Кумин Вадим Валентинович	0,39	5,2	20	0,18	25,78
311	Скачков Александр Анатольевич	1,18	5,28	19	0,26	25,72
312	Карлов Георгий Александрович	1,31	5,18	19	0,19	25,68
313	Петров Сергей Валериевич	1,18	5,21	19	0,27	25,66
314	Бабашов Леонид Иванович	1,05	5,26	19	0,35	25,65
315	Гладких Борис Михайлович	0,92	5,18	19	0,52	25,62
316	Ламейкин Дмитрий Викторович	1,05	5,2	19	0,33	25,59
317	Максимов Александр Александрович	1,31	5,21	19	0,07	25,58
318	Ефимов Виталий Борисович	0,92	5,22	19	0,44	25,57
319	Коробова Ольга Владимировна	1,7	5,23	18	0,55	25,48
320	Власова Вероника Валериевна	1,05	5,2	19	0,22	25,48
321	Бахметьев Виталий Викторович	1,05	5,2	19	0,21	25,46
322	Марданшин Рафаэль Мирхатимович	1,05	5,19	19	0,2	25,43
323	Геккиев Заур Далхатович	1,05	5,18	19	0,11	25,34
324	Полуянова Наталия Владимировна	1,18	5,26	18	0,87	25,31
325	Скруг Валерий Степанович	1,97	5,22	18	0,1	25,28
326	Алехин Андрей Анатольевич	0,92	9,07	15	0,29	25,28
327	Коткин Сергей Николаевич	0,52	5,2	19,5	0,05	25,27
328	Ильиных Владимир Алексеевич	0,79	5,26	19	0,19	25,24
329	Лесун Анатолий Фёдорович	1,83	5,22	18	0,17	25,23
330	Кузнецов Эдуард Анатольевич	1,7	5,19	17	1,29	25,19

РЕЙТИНГ

№	Ф.И.О.Отсутствуют руководители фракций	Активность в ГД	Индекс народного голосования	Оценка экспертов	Индекс цитируемости	КПДГД
331	Говырин Алексей Борисович	1,7	5,2	17	1,26	25,17
332	Симигин Павел Владимирович	0,79	5,22	19	0,14	25,14
333	Агаев Бекхан Вахаевич	0,79	5,23	19	0,05	25,06
334	Кизеев Михаил Владимирович	0,92	5,28	18	0,85	25,05
335	Плякин Владимир Владимирович	2,75	5,21	16	1,08	25,05
336	Тайсаев Казбек Куцукович	1,7	5,22	17	0,97	24,89
337	Канаев Алексей Валерианович	1,18	5,2	18	0,47	24,86
338	Бессонов Евгений Иванович	1,31	9,08	14	0,45	24,84
339	Басанский Антон Александрович	1,18	5,25	18	0,37	24,8
340	Курбанов Ризван Даниялович	0,79	5,14	17	1,87	24,79
341	Тетердинко Александр Павлович	2,49	5,09	17	0,19	24,76
342	Птицын Роман Викторович	1,31	5,31	18	0,12	24,74
343	Квитка Иван Иванович	1,05	5,21	18	0,36	24,62
344	Щербаков Александр Владимирович	1,05	5,17	18	0,4	24,62
345	Нурбагандов Нурбаганд Магомедович	1,18	5,22	17	1,2	24,6
346	Румянцев Никита Геннадьевич	0,92	5,2	18	0,44	24,55
347	Лебедев Олег Александрович	0,26	9,11	15	0,18	24,55
348	Мархаев Вячеслав Михайлович	3,93	5,21	15	0,38	24,52
349	Калимуллин Рустам Галиуллович	1,05	5,18	18	0,22	24,45
350	Саралиев Шамсаил Юнусович	1,18	5,18	17	1,05	24,41
351	Хасанов Мурат Русланович	1,05	5,17	18	0,14	24,36
352	Вторыгина Елена Андреевна	1,18	5,25	17	0,92	24,35
353	Гаджиев Мурад Станиславович	1,05	5,21	18	0,08	24,34
354	Бичаев Артем Александрович	1,44	5,23	17	0,63	24,3
355	Ковпак Лев Игоревич	0,92	5,19	18	0,18	24,29
356	Николаева Виктория Викторовна	0,79	5,25	18	0,24	24,28
357	Пономарев Аркадий Николаевич	0,79	5,22	18	0,24	24,26
358	Буранова Лариса Николаевна	1,44	5,21	17	0,58	24,23
359	Кононов Владимир Михайлович	0,92	5,21	18	0,09	24,21
360	Веремеенко Сергей Алексеевич	1,05	5,16	17	0,93	24,14

РЕЙТИНГ

№	Ф.И.О.Отсутствуют руководители фракций	Активность в ГД	Индекс народного голосования	Оценка экспертов	Индекс цитируемости	КПДГД
361	Казаков Виктор Алексеевич	0,79	5,22	18	0,11	24,12
362	Татриев Муслим Барисович	0,79	5,2	18	0,1	24,09
363	Арапов Георгий Константинович	1,05	5,23	17	0,77	24,05
364	Кривоносов Сергей Владимирович	1,31	5,22	17	0,52	24,05
365	Гильмутдинов Динар Загитович	1,57	5,2	17	0,19	23,96
366	Аникеев Андрей Анатольевич	1,31	5,39	17	0,21	23,91
367	Евтюхова Елена Александровна	1,57	5,23	17	0,01	23,81
368	Кармазина Раиса Васильевна	1,44	5,2	17	0,17	23,81
369	Ягафаров Азат Фердинандович	1,44	5,17	17	0,1	23,71
370	Нуриев Марат Абдулхаевич	1,31	5,18	17	0,2	23,69
371	Дзюба Виктор Викторович	1,05	5,22	17	0,38	23,65
372	Петров Александр Петрович	1,05	5,17	17	0,42	23,63
373	Лисицын Анатолий Иванович	2,1	5,25	16	0,28	23,63
374	Иванов Максим Анатольевич	1,44	5,27	16	0,88	23,59
375	Сулейманов Ренат Исмаилович	2,88	5,21	15	0,49	23,58
376	Ткачев Алексей Николаевич	1,05	5,16	17	0,34	23,54
377	Поляков Александр Алексеевич	1,18	5,21	17	0,13	23,52
378	Пирог Дмитрий Юрьевич	0,92	5,16	17	0,43	23,51
379	Аюпов Ринат Зайдулаевич	0,79	5,24	17	0,39	23,42
380	Новиков Дмитрий Георгиевич	0,52	5,2	15	2,69	23,41
381	Долуда Николай Александрович	0,79	5,24	17	0,34	23,37
382	Руденский Игорь Николаевич	1,05	5,18	17	0,13	23,36
383	Алимова Ольга Николаевна	1,7	5,25	15	1,37	23,33
384	Соловьев Сергей Анатольевич	0,79	5,23	17	0,29	23,31
385	Абакаров Хизри Магомедович	0,52	5,31	17	0,46	23,29
386	Кисляков Михаил Леонидович	0,79	5,2	17	0,28	23,26
387	Иванов Максим Евгеньевич	0,92	5,23	17	0,03	23,19
388	Лябихов Роман Михайлович	1,44	5,26	16	0,44	23,14
389	Сарыглар Айдын Николаевич	0,79	5,17	17	0,13	23,08
390	Трифонов Андрей Федорович	1,44	5,2	16	0,41	23,05

РЕЙТИНГ

№	Ф.И.О.Отсутствуют руководители фракций	Активность в ГД	Индекс народного голосования	Оценка экспертов	Индекс цитируемости	КПДГД
391	Соболев Виктор Иванович	1,18	5,24	15	1,62	23,04
392	Езубов Алексей Петрович	0,52	5,18	17	0,28	22,98
393	Щапов Михаил Викторович	0,66	5,18	17	0,14	22,98
394	Самылин Ярослав Алексеевич	2,49	0,02	20	0,34	22,85
395	Исаков Владимир Павлович	0,79	5,21	16	0,8	22,8
396	Иванов Владимир Валерьевич	1,57	5,16	16	0,05	22,78
397	Иванов Николай Николаевич	0,39	5,14	16	1,21	22,75
398	Стрелюхин Александр Михайлович	1,05	5,21	16	0,44	22,7
399	Иванюженков Борис Викторович	0,26	5,23	17	0,08	22,58
400	Захаров Константин Юрьевич	1,31	5,2	16	0,07	22,57
401	Езерский Николай Николаевич	0,26	5,23	17	0,05	22,54
402	Муцоев Зелимхан Аликоевич	0,13	5,17	17	0,19	22,49
403	Левченко Сергей Георгиевич	0,39	5,17	16	0,92	22,49
404	Пайкин Борис Романович	0	5,19	17	0,27	22,46
405	Самокутяев Александр Михайлович	1,05	5,18	16	0,19	22,41
406	Петров Юрий Александрович	1,05	5,13	16	0,21	22,39
407	Арефьев Николай Васильевич	0,79	5,16	15	1,44	22,38
408	Нестеренко Юрий Юрьевич	1,44	5,62	15	0,23	22,29
409	Богуславский Ирек Борисович	0,79	5,17	16	0,31	22,27
410	Прусакова Мария Николаевна	0,79	5,18	15	1,17	22,13
411	Лечхаджиев Руслан Абдулвахиевич	0,79	5,17	16	0,17	22,13
412	Прокофьев Артём Вячеславович	1,7	5,19	15	0,23	22,12
413	Скриванов Дмитрий Станиславович	0,79	5,25	16	0,03	22,07
414	Осадчий Николай Иванович	1,57	5,22	15	0,26	22,05
415	Корниенко Алексей Викторович	1,31	5,2	15	0,37	21,88
416	Васильев Николай Иванович	0,79	5,24	15	0,67	21,7
417	Михайлов Олег Алексеевич	0,92	5,21	15	0,27	21,4
418	Синельщиков Юрий Петрович	0,92	5,22	15	0,25	21,39
419	Комоцкий Борис Олегович	0,26	5,18	15	0,09	20,53
420	Кочиев Роберт Иванович	0,13	5,25	15	0,04	20,42

РЕЙТИНГ

№	Ф.И.О.Отсутствуют руководители фракций	Активность в ГД	Индекс народного голосования	Оценка экспертов	Индекс цитируемости	КПДГД
421	Дробот Мария Владимировна	0,26	5,15	14	0,81	20,22
422	Казанков Сергей Иванович	0,39	5,17	14	0,37	19,94
423	Удальцова Анастасия Олеговна	0,26	0,12	19	0,54	19,92
424	Камнев Георгий Петрович	0,26	5,13	14	0,44	19,83
425	Аммосов Петр Револьдович	0,39	5,21	14	0,1	19,7
426	Аверов Дмитрий Львович	1,44	0,12	18	0,12	19,68
427	Иванов Анатолий Петрович	1,44	0,05	17,5	0,3	19,29
428	Узденов Солтан Джашарбекович	0,86	0,12	17,5	0,8	19,28
429	Бабич Иван Николаевич	0,66	5,2	13	0,41	19,27
430	Берулава Михаил Николаевич	0,26	5,23	12	0,6	18,09
431	Каптелинина Наталья Олеговна	1,05	0,1	16	0,93	18,08
432	Еремин Сергей Васильевич	0,79	0,11	16	1,14	18,04
433	Кулиева Василина Васильевна	5,5	0,11	11	1,34	17,96
434	Кузнецов Дмитрий Вадимович	0,6	5,16	11	1,18	17,95
435	Семигин Геннадий Юрьевич	1,9	5,19	10	0,85	17,94
436	Скрозникова Анна Валерьевна	3,14	0,15	14	0,64	17,94
437	Пантелеев Сергей Михайлович	0,13	5,18	12	0,6	17,92
438	Авдеев Михаил Юрьевич	0,1	5,2	12,5	0,1	17,89
439	Егоров Владислав Иванович	0,79	1,46	15	0,06	17,3
440	Напсо Юрий Аисович	0,79	5,25	10	0,54	16,58