



КПАДГА ¹⁵

НА БОЕВОМ КУРСЕ

КОЭФФИЦИЕНТ ПОЛЕЗНОСТИ ДЕПУТАТОВ ГОСДУМЫ

Пятнадцатый интегральный рейтинг
депутатов Государственной Думы

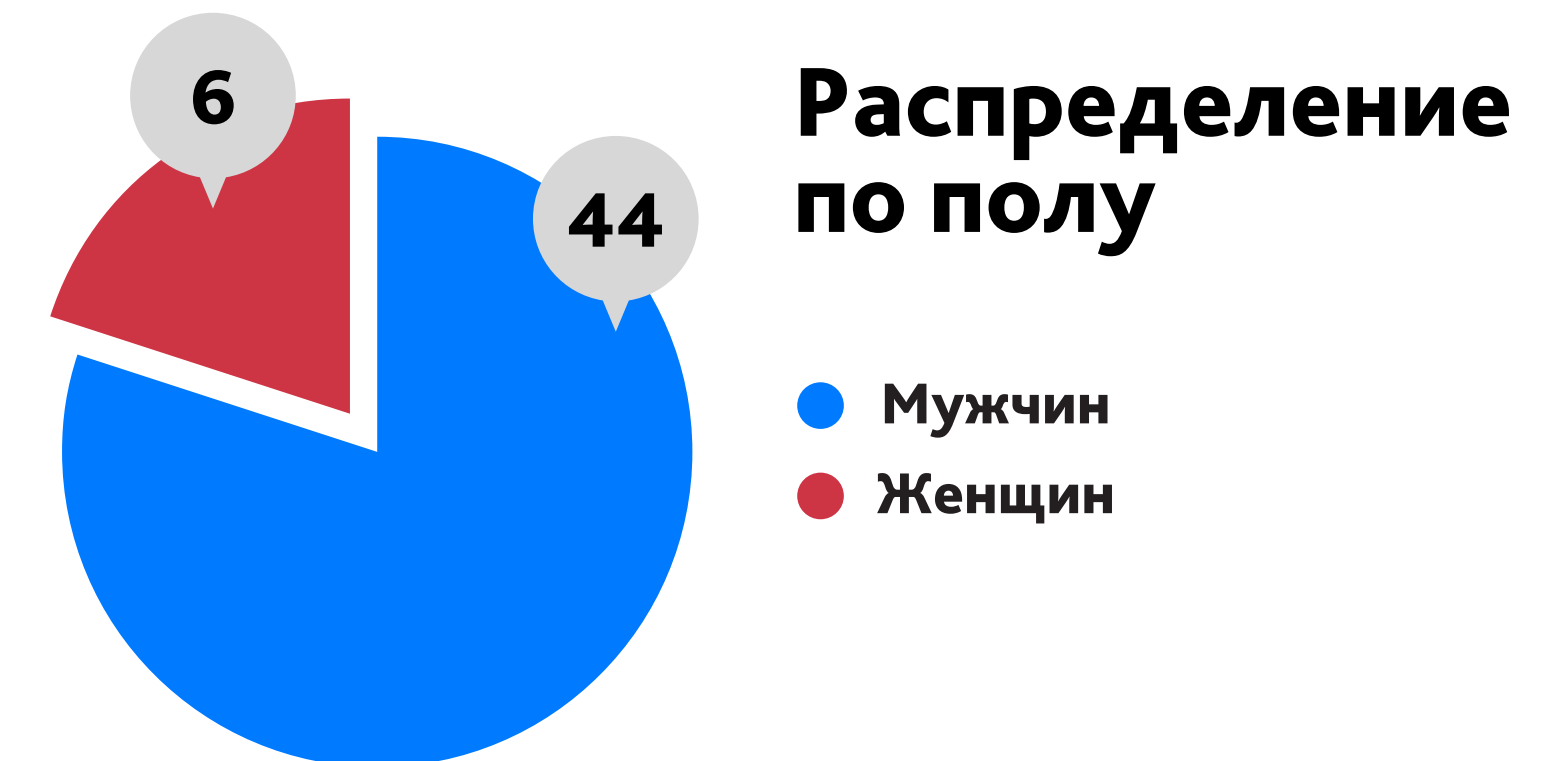
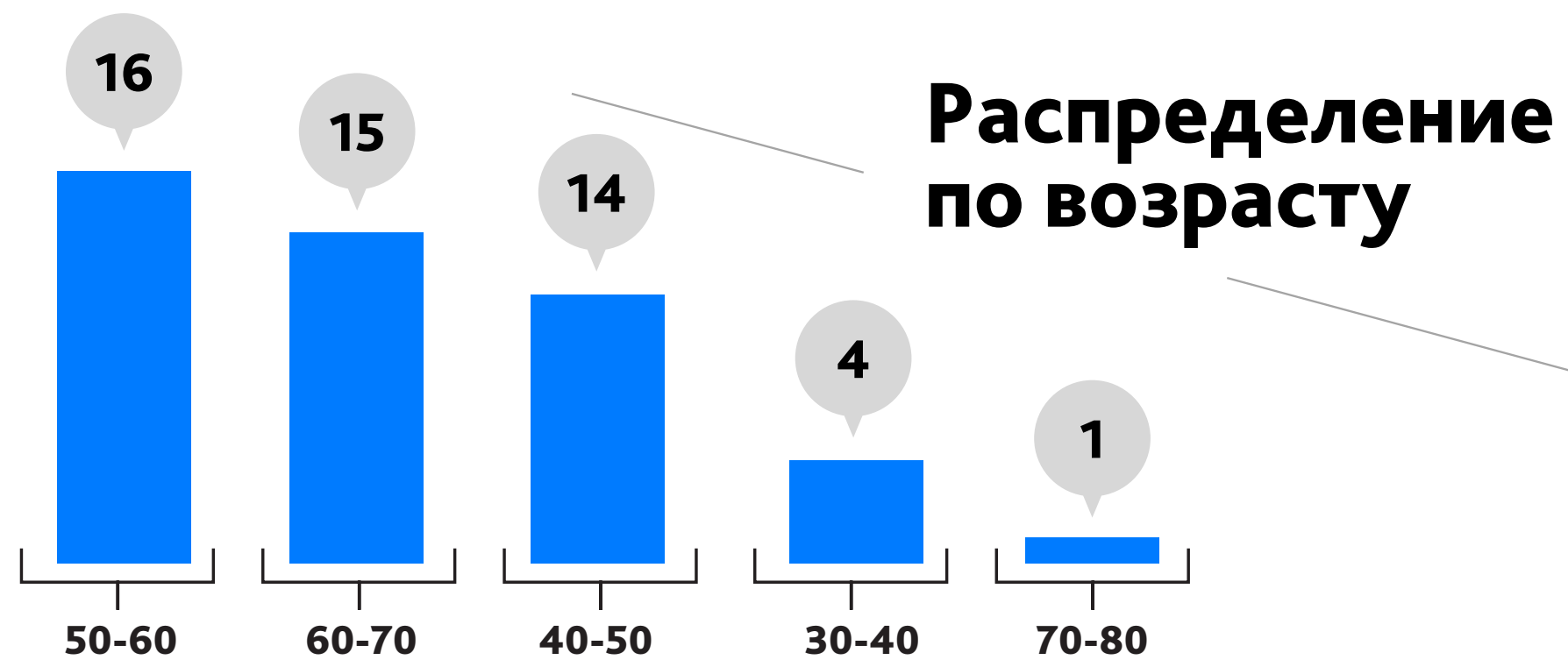
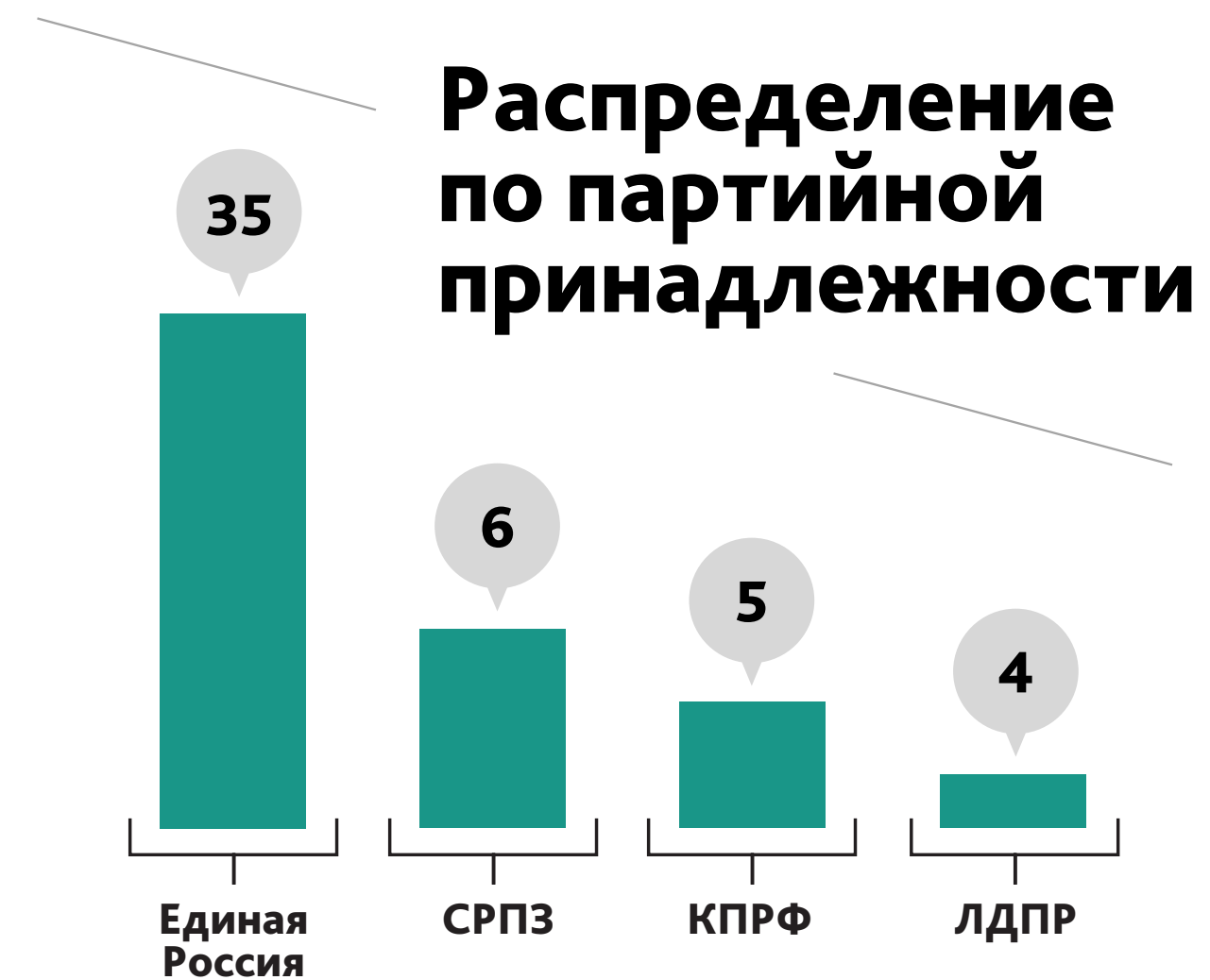
СОДЕРЖАНИЕ

1. Выводы	3 стр.
2. Статистика. ТОП 50.....	4 стр.
3. Каналы депутатов ГД	5 стр.
4. Санкции для депутатов.....	6 стр.
5. Телеграм канал проекта	7 стр.
6. ТОП 50 КПДГД.....	8 стр.
7. Цитаты экспертов.....	13 стр.
8. Авторы.....	14 стр.
9. Формула КПДГД	15 стр.
10. Как устроен рейтинг.....	16 стр.
11. Полный рейтинг КПДГД	18 стр.











ВЫВОДЫ






1. 8 созыв вышел на «боевой курс», что отражается в общем росте индексов.
2. Беспрецедентное внешнее давление на депутатский корпус: все депутаты ГД под санкциями США и ЕС на фоне признания ЛДНР и проведения СВО на Украине
3. Основным параметром роста индексов депутатов стала вовлеченность в информационную и политическую войну, развязанную против России
4. Некоторые фракции наигрывают, на потенциальных лидеров.
5. Народное голосование заметно растет, депутаты мобилизуют сторонников в свою поддержку-избиратели хотят поддержать депутатов. Общий тренд на сплочение в обществе.

СТАТИСТИКА. ТОП-50



САМЫЕ ЦИТИРУЕМЫЕ ТИРАЖНЫЕ КАНАЛЫ ДЕПУТАТОВ ГД

1		Тимофей Баженов	@bazhenovteam
2		Татьяна Буцкая	@TanyaButskaya
3		Бийсултан Хамзаев	@sultanhamzaev
4		Николай Валуев	@nickvaluev
5		Николая Бондаренко	@nbondarenko_blog
6		Мария Бутина	@mariabutina
7		Александр Хинштейн	@Hinshtein
8		Евгений Попов	@vladivostok1978
9		Владимир Бурматов	@burmatoff
10		Евгений Федоров	@fedorovgd

1		Вячеслав Володин	@vv_volodin
2		Алексей Нечаев	@nechaev_official
3		Владимир Жириновский (пресс-служба)	@zhirinovskylive
4		Сергей Миронов	@mironovonline
5		Геннадий Зюганов	@zyuganov

САНКЦИИ ДЛЯ ДЕПУТАТОВ

Законопроект № 75578-8

О ратификации Договора о дружбе, сотрудничестве и взаимной помощи между Российской Федерацией и Донецкой Народной Республикой

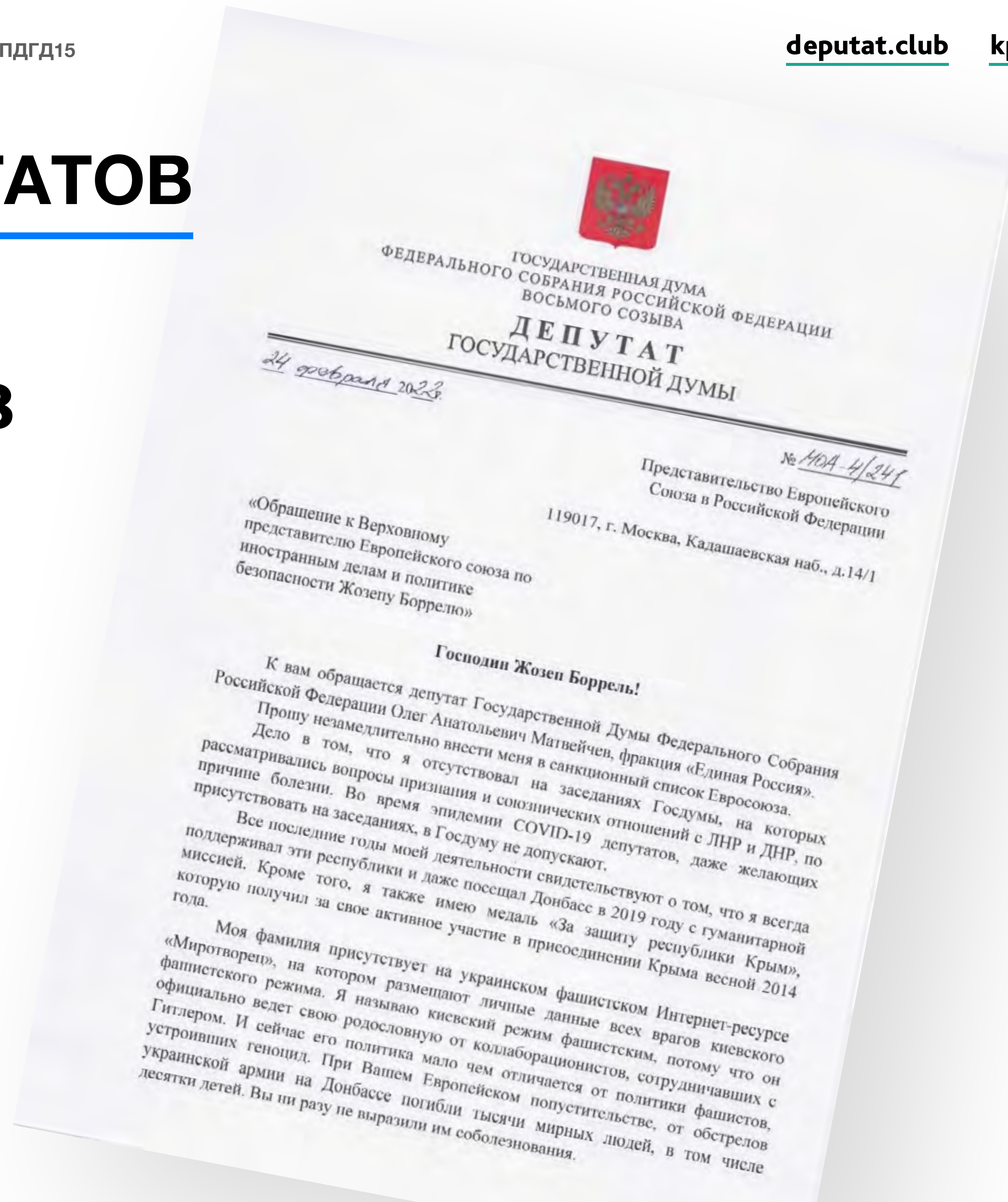
Принят

За: 400

Против: 0

Воздержалось: 0

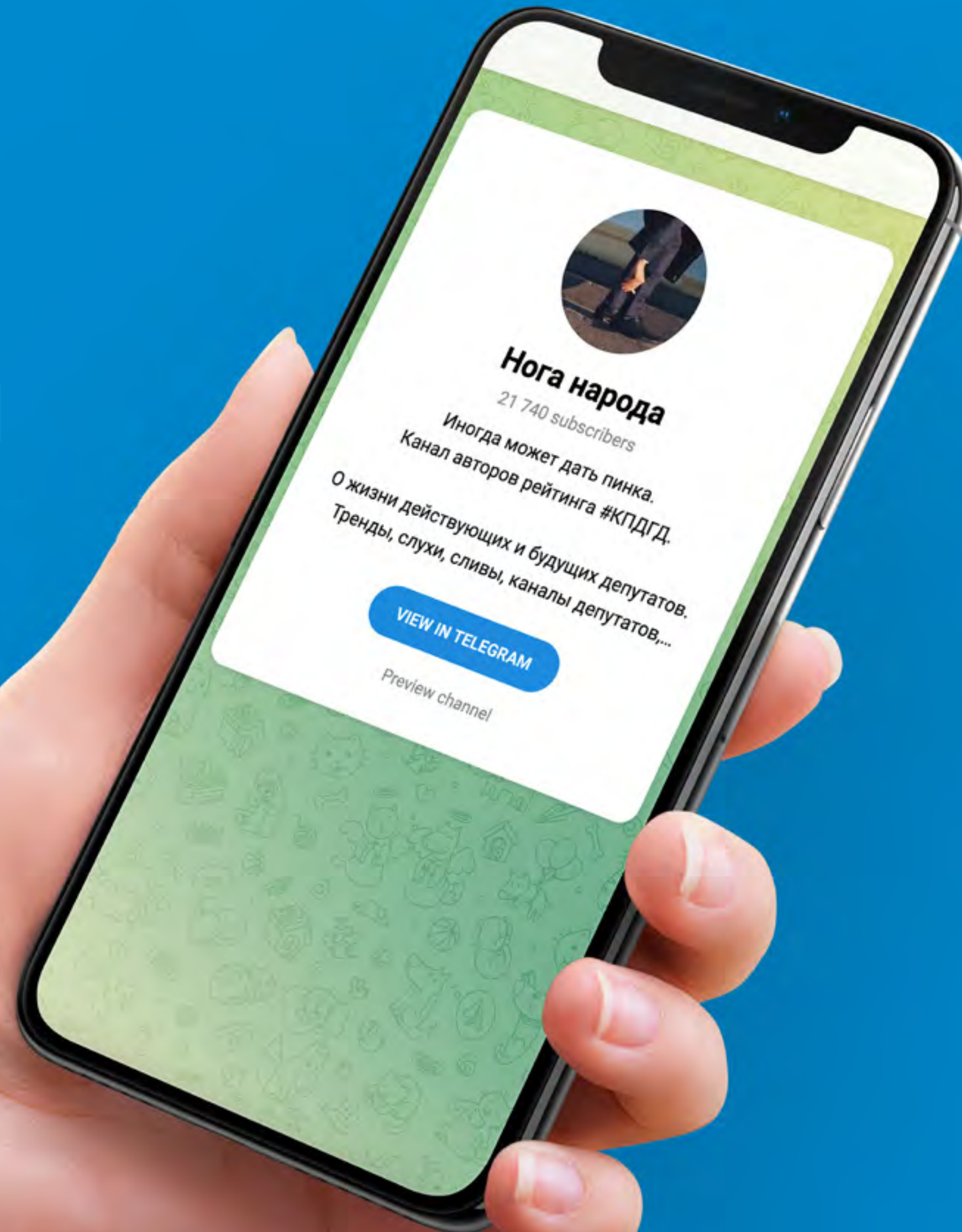
Отсутствовало: 50



КАНАЛ ПРОЕКТА

@noganaroda

ПОДПИСЫВАЙТЕСЬ, ВСЕ САМОЕ ВАЖНОЕ И
НОВОЕ ОТ ПРОЕКТА В ЭТОМ КАНАЛЕ



ТОП-50

№	Ф.И.О.
1	Хинштейн Александр Евсеевич
2	Нилов Ярослав Евгеньевич
3	Крашенинников Павел Владимирович
4	Слуцкий Леонид Эдуардович
5	Нилов Олег Анатольевич
6	Макаров Андрей Михайлович
7	Гартунг Валерий Карлович
8	Кузнецова Анна Юрьевна
9	Яровая Ирина Анатольевна
10	Коломейцев Николай Васильевич
11	Жуков Александр Дмитриевич
12	Пискарев Василий Иванович
13	Аксаков Анатолий Геннадьевич
14	Гутенев Владимир Владимирович
15	Неверов Сергей Иванович
16	Гетта Антон Александрович
17	Толстой Петр Олегович
18	Морозов Олег Викторович
19	Исаев Андрей Константинович
20	Попов Евгений Георгиевич
21	Боярский Сергей Михайлович
22	Журавлев Алексей Александрович
23	Водолацкий Виктор Петрович
24	Куринный Алексей Владимирович
25	Выборный Анатолий Борисович

№	Ф.И.О.
26	Никонов Вячеслав Алексеевич
27	Фетисов Вячеслав Александрович
28	Лантратова Яна Валерьевна
29	Бурматов Владимир Владимирович
30	Афонин Юрий Вячеславович
31	Альшевских Андрей Геннадьевич
32	Луговой Андрей Константинович
33	Гусев Дмитрий Геннадьевич
34	Аршба Отари Ионович
35	Матвейчев Олег Анатольевич
36	Чепа Алексей Васильевич
37	Гордеев Алексей Васильевич
38	Роднина Ирина Константиновна
39	Пахомов Сергей Александрович
40	Хубезов Дмитрий Анатольевич
41	Гаврилов Сергей Анатольевич
42	Журова Светлана Сергеевна
43	Шаманов Владимир Анатольевич
44	Валуев Николай Сергеевич
45	Веллер Алексей Борисович
46	Ревенко Евгений Васильевич
47	Третьяк Владислав Александрович
48	Диденко Алексей Николаевич
49	Буцкая Татьяна Викторовна
50	Делимханов Адам Султанович

ТОП-50. ИНДЕКС НАРОДНОГО ГОЛОСОВАНИЯ

№	Ф.И.О.
1	Макаров Андрей Михайлович
2	Неверов Сергей Иванович
3	Гусев Дмитрий Геннадьевич
4	Кирьянов Артем Юрьевич
5	Кравченко Денис Борисович
6	Нилов Ярослав Евгеньевич
7	Журова Светлана Сергеевна
8	Самокиш Владимир Игоревич
9	Разворотнева Светлана Викторовна
10	Кусайко Татьяна Алексеевна
11	Матвейчев Олег Анатольевич
12	Ревенко Евгений Васильевич
13	Нифантьев Евгений Олегович
14	Журавлев Алексей Александрович
15	Селиверстов Виктор Валентинович
16	Кузнецова Анна Юрьевна
17	Афонин Юрий Вячеславович
18	Метелев Артем Павлович
19	Харитонов Николай Михайлович
20	Крашенинников Павел Владимирович
21	Яровая Ирина Анатольевна
22	Гетта Антон Александрович
23	Исаев Андрей Константинович
24	Наумов Станислав Александрович
25	Василькова Мария Викторовна

№	Ф.И.О.
26	Волоцков Алексей Анатольевич
27	Гутенев Владимир Владимирович
28	Оглоблина Юлия Васильевна
29	Спирidonov Александр Юрьевич
30	Попов Евгений Георгиевич
31	Кобылкин Дмитрий Николаевич
32	Харченко Екатерина Владимировна
33	Морозов Олег Викторович
34	Бабаков Александр Михайлович
35	Ивлев Леонид Григорьевич
36	Дьяконова Татьяна Ивановна
37	Николаев Николай Петрович
38	Киселёв Михаил Сергеевич
39	Милонов Виталий Валентинович
40	Никонов Вячеслав Алексеевич
41	Смолин Олег Николаевич
42	Стенякина Екатерина Петровна
43	Дмитриева Оксана Генриховна
44	Хинштейн Александр Евсеевич
45	Гаврилов Сергей Анатольевич
46	Терешкова Валентина Владимировна
47	Толстой Петр Олегович
48	Фетисов Вячеслав Александрович
49	Луговой Андрей Константинович
50	Тарбаев Сангаджи Андреевич

ТОП-50. ИНДЕКС АКТИВНОСТИ

№	Ф.И.О.
1	Нилов Олег Анатольевич
2	Гартунг Валерий Карлович
3	Коломейцев Николай Васильевич
4	Куринный Алексей Владимирович
5	Нилов Ярослав Евгеньевич
6	Кузнецов Андрей Анатольевич
7	Выборный Анатолий Борисович
8	Лантратова Яна Валерьевна
9	Семигин Геннадий Юрьевич
10	Макаров Андрей Михайлович
11	Бессарабов Даниил Владимирович
12	Гусев Дмитрий Геннадьевич
13	Вяткин Дмитрий Федорович
14	Ремезков Александр Александрович
15	Осадчий Николай Иванович
16	Альшевских Андрей Геннадьевич
17	Диденко Алексей Николаевич
18	Крашенинников Павел Владимирович
19	Свищев Дмитрий Александрович
20	Кашин Владимир Иванович
21	Синельщиков Юрий Петрович
22	Деягин Михаил Геннадьевич
23	Пискарев Василий Иванович
24	Аксаков Анатолий Геннадьевич
25	Леонов Сергей Дмитриевич

№	Ф.И.О.
26	Ананских Игорь Александрович
27	Парфенов Денис Андреевич
28	Чепа Алексей Васильевич
29	Смолин Олег Николаевич
30	Харитонов Николай Михайлович
31	Щапов Михаил Викторович
32	Тайсаев Казбек Куцукович
33	Новичков Николай Владимирович
34	Хинштейн Александр Евсеевич
35	Шерemet Михаил Сергеевич
36	Резник Владислав Матусович
37	Качкаев Павел Рюрикович
38	Пинский Виктор Витальевич
39	Аксёненко Александр Сергеевич
40	Терентьев Александр Васильевич
41	Кармазина Раиса Васильевна
42	Слуцкий Леонид Эдуардович
43	Яровая Ирина Анатольевна
44	Морозов Олег Викторович
45	Боярский Сергей Михайлович
46	Ющенко Александр Андреевич
47	Швыткин Юрий Николаевич
48	Тумусов Федот Семёнович
49	Тен Сергей Юрьевич
50	Брыкин Николай Гаврилович

ТОП-50. ИНДЕКС МЕДИЙНОСТИ

№	Ф.И.О.
1	Хинштейн Александр Евсеевич
2	Нилов Ярослав Евгеньевич
3	Слуцкий Леонид Эдуардович
4	Аксаков Анатолий Геннадьевич
5	Крашенинников Павел Владимирович
6	Бурматов Владимир Владимирович
7	Кузнецова Анна Юрьевна
8	Фетисов Вячеслав Александрович
9	Жуков Александр Дмитриевич
10	Свищев Дмитрий Александрович
11	Журавлев Алексей Александрович
12	Милонов Виталий Валентинович
13	Хубезов Дмитрий Анатольевич
14	Журова Светлана Сергеевна
15	Деягин Михаил Геннадьевич
16	Яровая Ирина Анатольевна
17	Бессараб Светлана Викторовна
18	Делимханов Адам Султанович
19	Роднина Ирина Константиновна
20	Водолацкий Виктор Петрович
21	Толстой Петр Олегович
22	Хамзаев Бийсултан Султанбиевич
23	Попов Евгений Георгиевич
24	Пискарев Василий Иванович
25	Чернышов Борис Александрович

№	Ф.И.О.
26	Калашников Леонид Иванович
27	Терюшков Роман Игоревич
28	Третьяк Владислав Александрович
29	Леонов Сергей Дмитриевич
30	Исаев Андрей Константинович
31	Вассерман Анатолий Александрович
32	Макаров Андрей Михайлович
33	Горелкин Антон Вадимович
34	Карпов Анатолий Евгеньевич
35	Певцов Дмитрий Анатольевич
36	Кастюкевич Игорь Юрьевич
37	Затулин Константин Федорович
38	Матвейчев Олег Анатольевич
39	Валуев Николай Сергеевич
40	Гутенев Владимир Владимирович
41	Терешкова Валентина Владимировна
42	Шеремет Михаил Сергеевич
43	Разворотнева Светлана Викторовна
44	Панков Николай Васильевич
45	Рашкин Валерий Федорович
46	Якубовский Александр Владимирович
47	Школкина Надежда Васильевна
48	Федоров Евгений Алексеевич
49	Шаманов Владимир Анатольевич
50	Картаполов Андрей Валериевич

ТОП-50. ЭКСПЕРТНЫЙ ИНДЕКС

№	Ф.И.О.
1	Хинштейн Александр Евсеевич
2	Крашенинников Павел Владимирович
3	Кузнецова Анна Юрьевна
4	Аршба Отари Ионович
5	Гетта Антон Александрович
6	Никонов Вячеслав Алексеевич
7	Слуцкий Леонид Эдуардович
8	Макаров Андрей Михайлович
9	Жуков Александр Дмитриевич
10	Гутенев Владимир Владимирович
11	Неверов Сергей Иванович
12	Толстой Петр Олегович
13	Морозов Олег Викторович
14	Попов Евгений Георгиевич
15	Боярский Сергей Михайлович
16	Гордеев Алексей Васильевич
17	Пахомов Сергей Александрович
18	Шаманов Владимир Анатольевич
19	Ревенко Евгений Васильевич
20	Буцкая Татьяна Викторовна
21	Утяшева Римма Амировна
22	Аршинова Алёна Игоревна
23	Яровая Ирина Анатольевна
24	Пискарев Василий Иванович
25	Исаев Андрей Константинович

№	Ф.И.О.
26	Афонин Юрий Вячеславович
27	Альшевских Андрей Геннадьевич
28	Матвейчев Олег Анатольевич
29	Хубезов Дмитрий Анатольевич
30	Веллер Алексей Борисович
31	Кусайко Татьяна Алексеевна
32	Лисовский Сергей Федорович
33	Топилин Максим Анатольевич
34	Горохов Андрей Юрьевич
35	Гаврилов Сергей Анатольевич
36	Водолацкий Виктор Петрович
37	Валуев Николай Сергеевич
38	Бутина Мария Валерьевна
39	Ямпольская Елена Александровна
40	Тарбаев Сангаджи Андреевич
41	Бабаков Александр Михайлович
42	Николаев Николай Петрович
43	Москвичев Евгений Сергеевич
44	Федяев Павел Михайлович
45	Луговой Андрей Константинович
46	Симановский Леонид Яковлевич
47	Журавлев Алексей Александрович
48	Наумов Станислав Александрович
49	Авксентьева Сардана Владимировна
50	Кириянов Артем Юрьевич

ЦИТАТЫ

Очень хочется, чтобы действия депутатов были мотивированы желанием их избирателей.

Калининград - важнейший регион, оказавшийся в непростом положении. Надежда на результативные решения руководства во благо жителей.

Баранова Мария

Концерт по поводу «Крымской весны» показал сплоченность команды новосибирских депутатов Госдумы.

Косачева Татьяна

Депутаты, прошедшие в Думу «по спискам» в Магаданской области не представлены и не работают.

Бархатова Ольга

Деятельность депутатов от КЧР оставляет делать лучшего. Встреч с избирателями практически нет. Избиратели жалуются «нет возможности достучаться до них». Есть жалобы и на помощников депутатов.

Voronova Maria

АВТОРЫ



Алексей Мартынов

Российский политолог, постоянный
политический комментатор
российских федеральных и
зарубежных СМИ



Павел Данилин

Директор
«Центра политического анализа»

ФОРМУЛА КПДГД

Исследование для составления рейтинга проводилось с января по апрель 2022 г. и состоит из 4 неравновесных индексов:



Индекс народного голосования

возможности депутата мобилизовать сторонников



Индекс активности депутата в ГД

законотворческая активность депутата



Индекс медийности

количество упоминаний о депутате в СМИ и информационном поле



Экспертный индекс работы в регионе

оценка работы депутатов на конкретной территории экспертами



Председатель Госдумы не участвует в рейтинге. Как третье лицо в государстве, он имеет неоспоримые преимущества в сравнении со всем депутатским корпусом. Также из рейтинга исключены лидеры думских фракций. Все остальные депутаты, независимо от занимаемых должностей, находятся в равных условиях.

КАК УСТРОЕН РЕЙТИНГ

Данные индексов активности в ГД, медийности и экспертной оценки с января по апрель 2022. Голосование на сайте «Депутат Клуб» накопительное.



Индекс народного голосования

Представляет соотношение голосов на странице депутата на сайте «Депутат Клуб» к общему количеству проголосовавших на портале. Голосование накопительное за время осенней сессии всего приняло участие 6 805 226 человек



Индекс активности депутата в Госдуме

это соотношение суммы выступлений в зале пленарных заседаний и участия в законопроектах к сумме всех выступлений и законопроектов за сессию.

КАК УСТРОЕН РЕЙТИНГ



Индекс медийности

вычисляется по данным порталов «Медialogия» и «Медиаметрикс» с учетом федеральных и региональных СМИ и ТВ каналов



Индекс работы в регионе

Участвуют более **800** федеральных и региональных экспертов, политтехнологов и журналистов, оценивая следующие параметры:

- работа с жителями и общественными организациями
- работа в регионе с органами региональной власти (губернатор, правительство региона, власти муниципалитетов)
- работа с региональными элитами (бизнесмены, депутаты всех уровней, ЛОМы, ВИПы).
- работа в интернете (открытость и доступность депутата в сети, ведется ли через интернет взаимодействие с жителями и представителями территории, освещается ли работа на территории в интернете).

Количество экспертов продолжает увеличиваться



Экспертные Клубы

В оценке эффективности депутатов приняли участие Экспертные клубы городов: Санкт-Петербург, Екатеринбург, Новосибирск, Челябинск, Иркутск и Севастополь. Всего в состав клубов входит **873** эксперта из различных отраслей.

РЕЙТИНГ

№	Ф.И.О.Отсутствуют руководители фракций	Активность в ГД	Индекс народного голосования	Оценка экспертов	Индекс цитируемости	КПДГД
1	Хинштейн Александр Евсеевич	5,36	10,11	29	24,3	68,77
2	Нилов Ярослав Евгеньевич	14,85	10,27	22	20,95	68,08
3	Крашенинников Павел Владимирович	8,43	10,18	29	13,26	60,87
4	Слуцкий Леонид Эдуардович	5	10,08	28	16,79	59,87
5	Нилов Олег Анатольевич	28,71	8,21	18	2,94	57,85
6	Макаров Андрей Михайлович	10,73	10,73	28	5,84	55,29
7	Гартунг Валерий Карлович	27,35	8,21	18	1,69	55,24
8	Кузнецова Анна Юрьевна	0,1	10,2	29	11,06	50,36
9	Яровая Ирина Анатольевна	4,6	10,18	27	8,4	50,17
10	Коломейцев Николай Васильевич	25,28	5,58	15	3,49	49,34
11	Жуков Александр Дмитриевич	3,83	5,55	28	10,18	47,56
12	Пискарев Василий Иванович	7,66	5,57	27	6,95	47,19
13	Аксаков Анатолий Геннадьевич	7,66	5,59	20	13,45	46,7
14	Гутенев Владимир Владимирович	3,06	10,17	28	4,97	46,2
15	Неверов Сергей Иванович	3,3	10,71	28	3,97	45,97
16	Гетта Антон Александрович	2,97	10,18	28,5	3,97	45,61
17	Толстой Петр Олегович	0,1	10,1	28	7,4	45,59
18	Морозов Олег Викторович	4,6	10,15	28	2,83	45,58
19	Исаев Андрей Константинович	2,3	10,18	27	5,96	45,44
20	Попов Евгений Георгиевич	0,1	10,16	28	7,13	45,38
21	Боярский Сергей Михайлович	4,6	9,37	28	3,05	45,01
22	Журавлев Алексей Александрович	0,1	10,21	25	9,6	44,91
23	Водолацкий Виктор Петрович	2,3	8,8	26	7,52	44,61
24	Куринный Алексей Владимирович	19,15	5,64	16	3,25	44,04
25	Выборный Анатолий Борисович	12,26	9,84	20	1,61	43,71
26	Никонов Вячеслав Алексеевич	1,53	10,12	28,5	3,38	43,54
27	Фетисов Вячеслав Александрович	0,1	10,1	23	10,28	43,48
28	Лантратова Яна Валерьевна	12,26	9,54	18	3,62	43,41
29	Бурматов Владимир Владимирович	2,3	7,77	21	12,17	43,24
30	Афонин Юрий Вячеславович	3,06	10,2	27	2,91	43,17

РЕЙТИНГ

№	Ф.И.О.Отсутствуют руководители фракций	Активность в ГД	Индекс народного голосования	Оценка экспертов	Индекс цитируемости	КПДГД
31	Альшевских Андрей Геннадьевич	9,19	5,64	27	1,06	42,9
32	Луговой Андрей Константинович	3,06	10,1	25,5	4	42,67
33	Гусев Дмитрий Геннадьевич	10,49	10,37	21	0,77	42,63
34	Аршба Отари Ионович	3,83	9,54	29	0,24	42,61
35	Матвейчев Олег Анатольевич	0,1	10,23	27	5,27	42,6
36	Чепа Алексей Васильевич	6,89	8,85	23	3,8	42,54
37	Гордеев Алексей Васильевич	3,83	8,21	28	2,48	42,52
38	Роднина Ирина Константиновна	0,77	9,41	24	7,68	41,85
39	Пахомов Сергей Александрович	1,53	8,08	28	4,06	41,67
40	Хубезов Дмитрий Анатольевич	0,1	5,44	27	9,08	41,63
41	Гаврилов Сергей Анатольевич	3,06	10,11	26,5	1,66	41,33
42	Журова Светлана Сергеевна	0,1	10,27	22	8,9	41,27
43	Шаманов Владимир Анатольевич	0,77	8,21	28	4,12	41,1
44	Валуев Николай Сергеевич	1,53	8,31	26	5,21	41,05
45	Веллер Алексей Борисович	3,83	9,12	27	0,83	40,79
46	Ревенко Евгений Васильевич	0,77	10,23	28	1,5	40,49
47	Третьяк Владислав Александрович	0,77	9,42	24	6,29	40,48
48	Диденко Алексей Николаевич	9,19	5,61	22	3,49	40,29
49	Буцкая Татьяна Викторовна	0,1	9,18	28	3,01	40,29
50	Делимханов Адам Султанович	0,1	8,23	24	7,78	40,1
51	Свищев Дмитрий Александрович	8,43	5,55	16	10,06	40,04
52	Милонов Виталий Валентинович	0,77	10,13	20	9,1	40
53	Бессараб Светлана Викторовна	0,1	8,14	23	8,38	39,63
54	Кусайко Татьяна Алексеевна	0,1	10,25	27	1,84	39,19
55	Наумов Станислав Александрович	2,3	10,18	25	1,66	39,14
56	Леонов Сергей Дмитриевич	7,66	5,51	19,5	6,26	38,94
57	Смолин Олег Николаевич	6,89	10,12	20	1,77	38,79
58	Калашников Леонид Иванович	3,83	8,15	20	6,48	38,47
59	Бутина Мария Валерьевна	0,1	9,33	26	3,02	38,45
60	Аршинова Алёна Игоревна	0,1	6,79	27,5	3,95	38,33

РЕЙТИНГ

№	Ф.И.О.Отсутствуют руководители фракций	Активность в ГД	Индекс народного голосования	Оценка экспертов	Индекс цитируемости	КПДГД
61	Вяткин Дмитрий Федорович	9,96	5,54	19	3,61	38,11
62	Лисовский Сергей Федорович	0,77	9,36	27	0,95	38,07
63	Чернышов Борис Александрович	3,06	8,05	20	6,9	38,02
64	Авксентьева Сардана Владимировна	1,53	9,55	25	1,85	37,93
65	Разворотнева Светлана Викторовна	0,1	10,26	23	4,51	37,87
66	Ямпольская Елена Александровна	2,3	8,27	26	1,28	37,85
67	Кирьянов Артем Юрьевич	0,1	10,31	25	2,37	37,78
68	Шеремет Михаил Сергеевич	5,36	8,22	19,5	4,61	37,69
69	Драпеко Елена Григорьевна	2,3	9,25	25	1,07	37,63
70	Ремезков Александр Александрович	9,96	5,64	21	0,96	37,56
71	Делягин Михаил Геннадьевич	8,19	5,51	15	8,85	37,55
72	Кастюкевич Игорь Юрьевич	0,77	9,13	22	5,57	37,46
73	Кобылкин Дмитрий Николаевич	2,3	10,16	22	2,8	37,26
74	Бессарабов Даниил Владимирович	10,73	5,55	20	0,98	37,25
75	Казакова Ольга Михайловна	1,53	8,19	24	3,43	37,15
76	Тарбаев Сангаджи Андреевич	0,1	10,09	26	0,9	37,09
77	Стенякина Екатерина Петровна	0,1	10,12	24	2,81	37,03
78	Терешкова Валентина Владимировна	0,1	10,11	22	4,76	36,97
79	Карпов Анатолий Евгеньевич	0	8,11	23	5,79	36,9
80	Бабаков Александр Михайлович	0,1	10,15	26	0,61	36,87
81	Николаев Николай Петрович	0,1	10,14	26	0,37	36,61
82	Ющенко Александр Андреевич	4,6	8,03	21	2,97	36,6
83	Хованская Галина Петровна	0,77	10,09	25	0,55	36,41
84	Саблин Дмитрий Вадимович	0,1	8,2	24	3,8	36,1
85	Резник Владислав Матусович	5,36	5,51	24	1,21	36,09
86	Занко Ольга Николаевна	0,1	8,84	25	2,09	36,03
87	Ананских Игорь Александрович	7,66	8,13	19	0,96	35,75
88	Метелев Артем Павлович	0,77	10,2	22	2,74	35,7
89	Шаргунов Сергей Александрович	2,3	10,02	22	1,28	35,59
90	Харченко Екатерина Владимировна	0,1	10,16	25	0,33	35,59

РЕЙТИНГ

№	Ф.И.О.Отсутствуют руководители фракций	Активность в ГД	Индекс народного голосования	Оценка экспертов	Индекс цитируемости	КПДГД
91	Огуль Леонид Анатольевич	0,1	9,08	25	1,29	35,47
92	Ивлев Леонид Григорьевич	0,1	10,15	25	0,14	35,39
93	Селиверстов Виктор Валентинович	0,1	10,21	25	0,07	35,38
94	Симановский Леонид Яковлевич	0,1	9,34	25,5	0,15	35,1
95	Тимофеева Ольга Викторовна	0,77	9,35	24	0,89	35
96	Москвичев Евгений Сергеевич	2,3	5,58	26	0,9	34,77
97	Кузнецов Андрей Анатольевич	13,02	5,55	15	1,15	34,72
98	Якубовский Александр Владимирович	0,1	8,2	22	4,25	34,55
99	Топилин Максим Анатольевич	0,1	5,61	27	1,82	34,52
100	Утяшева Римма Амировна	0,1	5,53	28	0,84	34,47
101	Швыткин Юрий Николаевич	4,6	5,73	22,5	1,56	34,38
102	Харитонов Николай Михайлович	6,89	10,2	16	1,24	34,33
103	Картаполов Андрей Валериевич	0,1	5,56	24,5	4,09	34,25
104	Кравченко Денис Борисович	3,06	10,28	19	1,91	34,25
105	Кашин Владимир Иванович	8,43	5,5	17	2,83	33,75
106	Красов Андрей Леонидович	3,06	5,5	22	2,88	33,44
107	Василькова Мария Викторовна	0,77	10,18	22	0,41	33,36
108	Оглоблина Юлия Васильевна	0,1	10,17	22	1,03	33,3
109	Качкаев Павел Рюрикович	5,36	8,14	19	0,73	33,24
110	Туров Артём Викторович	2,3	5,55	22	3,22	33,07
111	Хамзаев Бийсултан Султанбиевич	0,1	5,51	20	7,4	33,01
112	Горохов Андрей Юрьевич	0,1	5,44	27	0,35	32,89
113	Костенко Наталья Васильевна	1,53	8,12	22	1,24	32,89
114	Федяев Павел Михайлович	0,1	5,79	26	0,69	32,58
115	Терюшков Роман Игоревич	0,77	5,46	20	6,32	32,54
116	Тумусов Федот Семёнович	4,6	6,39	20	1,54	32,52
117	Дьяконова Татьяна Ивановна	0,1	10,15	21	1,24	32,49
118	Осадчий Николай Иванович	9,96	5,52	16,5	0,49	32,47
119	Чилингаров Артур Николаевич	0,1	8,05	23,5	0,73	32,38
120	Щапов Михаил Викторович	6,89	5,47	17	2,97	32,33

РЕЙТИНГ

№	Ф.И.О.Отсутствуют руководители фракций	Активность в ГД	Индекс народного голосования	Оценка экспертов	Индекс цитируемости	КПДГД
121	Ануфриева Ольга Николаевна	0,77	5,61	24	1,87	32,25
122	Волоцков Алексей Анатольевич	0,1	10,18	21	0,92	32,2
123	Когогина Альфия Гумаровна	0,77	8,25	22	1,14	32,16
124	Тайсаев Казбек Куцукович	6,89	5,57	17	2,67	32,13
125	Парфенов Денис Андреевич	7,66	8,24	15	1,12	32,02
126	Затулин Константин Федорович	0,1	8,18	18	5,55	31,83
127	Логинов Вячеслав Юрьевич	0,1	8,15	23	0,31	31,56
128	Семигин Геннадий Юрьевич	11,26	5,49	14	0,81	31,56
129	Нифантьев Евгений Олегович	0,77	10,22	19	1,25	31,23
130	Завальный Павел Николаевич	2,3	5,54	21	2,36	31,2
131	Скоч Андрей Владимирович	0,1	5,59	24	1,51	31,19
132	Аникеев Григорий Викторович	0,1	5,64	25	0,39	31,14
133	Пинский Виктор Витальевич	5,36	5,51	20	0,17	31,04
134	Булавинов Вадим Евгеньевич	0,1	5,45	25	0,48	31,03
135	Тен Сергей Юрьевич	4,6	5,51	20	0,88	30,98
136	Аксёненко Александр Сергеевич	5,36	5,58	19	0,94	30,87
137	Бондаренко Елена Вениаминовна	3,06	5,53	22	0,22	30,81
138	Мельников Иван Иванович	3,06	8,23	18	1,5	30,8
139	Самокиш Владимир Игоревич	0,1	10,27	20	0,34	30,71
140	Шагошев Адальби Люлевич	0,1	5,48	22	3,02	30,6
141	Тарасенко Михаил Васильевич	3,83	5,45	21	0,32	30,59
142	Коган Александр Борисович	1,53	5,6	22	1,41	30,55
143	Брыкин Николай Гаврилович	4,6	5,63	20	0,19	30,42
144	Каргинов Сергей Генрихович	0,77	8,17	20	1,34	30,27
145	Савельев Дмитрий Иванович	1,53	8,04	20	0,7	30,27
146	Цунаева Елена Моисеевна	0,77	5,54	22	1,85	30,15
147	Киселёв Михаил Сергеевич	0,1	10,14	19	0,79	30,03
148	Кошелев Владимир Алексеевич	0	5,58	23	1,42	30
149	Старшинов Михаил Евгеньевич	0,77	8,06	21	0,13	29,95
150	Терентьев Александр Васильевич	5,36	8,05	15,5	0,97	29,88

РЕЙТИНГ

№	Ф.И.О.Отсутствуют руководители фракций	Активность в ГД	Индекс народного голосования	Оценка экспертов	Индекс цитируемости	КПДГД
151	Лихачев Виталий Викторович	0,1	8,16	21	0,61	29,87
152	Савицкая Светлана Евгеньевна	0,1	9,42	20	0,31	29,83
153	Рябцева Жанна Анатольевна	1,53	5,52	22	0,76	29,81
154	Синельщиков Юрий Петрович	8,43	5,62	14	1,72	29,77
155	Марченко Евгений Евгеньевич	2,3	8,28	19	0,11	29,69
156	Антропенко Игорь Александрович	0,77	9,13	19	0,71	29,61
157	Романов Михаил Валентинович	0,77	5,58	20	3,26	29,61
158	Солодовников Иван Александрович	0,1	8,15	21	0,34	29,59
159	Бахарев Константин Михайлович	3,06	5,55	20,5	0,47	29,59
160	Останина Нина Александровна	1,53	9,25	15	3,77	29,55
161	Терентьев Михаил Борисович	0,77	5,47	22	1,28	29,51
162	Вассерман Анатолий Александрович	0,1	5,48	18	5,92	29,5
163	Майданов Денис Васильевич	0,1	9,35	17	3,02	29,46
164	Панькина Ирина Александровна	0,1	5,68	22	1,59	29,37
165	Федоров Евгений Алексеевич	0,1	8,09	17	4,15	29,34
166	Власов Василий Максимович	1,53	5,59	19	3,16	29,28
167	Школкина Надежда Васильевна	1,53	5,52	18	4,23	29,28
168	Шайхутдинов Рифат Габдулхакович	0,77	8,12	20	0,35	29,24
169	Тутова Лариса Николаевна	0,1	8,16	20	0,96	29,22
170	Плотников Владимир Николаевич	0,77	8,13	19	1,2	29,1
171	Панков Николай Васильевич	0,1	5,46	19	4,5	29,06
172	Гарин Олег Владимирович	0,1	9,57	18,5	0,87	29,04
173	Шолохов Александр Михайлович	0,77	5,56	22	0,66	28,99
174	Пайкин Борис Романович	3,83	5,56	17	2,54	28,94
175	Селезнев Валерий Сергеевич	0,1	8,26	20	0,57	28,93
176	Горелкин Антон Вадимович	0,1	5,52	17,5	5,81	28,93
177	Дмитриева Оксана Генриховна	0,1	10,12	17	1,71	28,92
178	Сипягин Владимир Владимирович	0,77	5,58	20	2,55	28,89
179	Ситников Алексей Владимирович	0,77	5,6	22	0,51	28,87
180	Ресин Владимир Иосифович	0,1	5,57	22	1,21	28,87

РЕЙТИНГ

№	Ф.И.О.Отсутствуют руководители фракций	Активность в ГД	Индекс народного голосования	Оценка экспертов	Индекс цитируемости	КПДГД
181	Скляр Геннадий Иванович	0,77	8,07	19	1	28,84
182	Панин Геннадий Олегович	0,1	8,2	20	0,5	28,8
183	Сухарев Иван Константинович	0,1	5,45	21	2,16	28,72
184	Шипулин Антон Владимирович	0,77	5,49	19	3,43	28,68
185	Чепиков Сергей Владимирович	0,1	5,57	22	1	28,67
186	Воробьев Андрей Викторович	0,77	5,58	22	0,3	28,64
187	Спиридонов Александр Юрьевич	0,77	10,17	17	0,68	28,61
188	Арефьев Николай Васильевич	3,83	5,56	16	3,02	28,41
189	Яхнюк Сергей Васильевич	0,77	8,09	19	0,51	28,37
190	Демченко Иван Иванович	0,77	5,57	20	1,92	28,26
191	Соломатина Татьяна Васильевна	0,1	5,42	22	0,7	28,22
192	Кармазина Раиса Васильевна	5,36	5,59	17	0,18	28,13
193	Мажуга Александр Георгиевич	1,53	5,6	19	1,98	28,11
194	Любарский Роман Валерьевич	0,1	5,57	22	0,41	28,08
195	Макиев Зураб Гайозович	0,1	5,69	22	0,29	28,08
196	Новичков Николай Владимирович	6,89	5,6	15	0,54	28,04
197	Иванинский Олег Иванович	0,1	8,17	19	0,73	27,99
198	Валеев Эрнест Абдулович	3,06	5,63	19	0,27	27,96
199	Мусатов Иван Михайлович	0,1	5,53	22	0,27	27,9
200	Фролова Тамара Ивановна	0,1	8	19	0,78	27,88
201	Будуев Николай Робертович	2,3	8,09	17	0,43	27,82
202	Гильмутдинов Ильдар Ирекович	1,53	5,64	20	0,64	27,81
203	Метшин Айдар Раисович	0,1	6,07	21	0,61	27,78
204	Колунов Сергей Владимирович	0,1	5,56	20	2,11	27,77
205	Белых Ирина Викторовна	3,06	5,55	19	0,13	27,74
206	Байгускаров Зариф Закирович	0,77	5,52	21	0,46	27,74
207	Кузьмин Михаил Владимирович	0,1	5,55	22	0,06	27,71
208	Фадина Оксана Николаевна	0,1	5,52	20	2,08	27,7
209	Бурляев Николай Петрович	0,1	5,62	20	1,96	27,68
210	Козловский Александр Николаевич	1,53	5,57	19	1,58	27,68

РЕЙТИНГ

№	Ф.И.О.Отсутствуют руководители фракций	Активность в ГД	Индекс народного голосования	Оценка экспертов	Индекс цитируемости	КПДГД
211	Погорелый Дмитрий Викторович	0,1	8,26	19	0,28	27,64
212	Новиков Дмитрий Георгиевич	3,83	5,61	15	3,16	27,6
213	Оргеева Марина Эдуардовна	0,1	5,49	21,5	0,48	27,57
214	Григорьев Юрий Иннокентьевич	4,6	5,49	17	0,45	27,54
215	Марков Андрей Павлович	0,1	8,12	19	0,3	27,52
216	Ламейкин Дмитрий Викторович	1,53	5,66	19	1,33	27,51
217	Петров Вячеслав Анатольевич	0,1	8,21	19	0,17	27,48
218	Аиткулова Эльвира Ринатовна	0,77	9,27	17	0,44	27,48
219	Данчикова Галина Иннокентьевна	1,53	5,62	19	1,25	27,4
220	Дроздов Александр Сергеевич	0,77	8,21	18	0,42	27,39
221	Кабышев Сергей Владимирович	3,06	6,31	17	0,97	27,35
222	Павлов Владимир Викторович	1,53	5,5	20	0,28	27,31
223	Первышов Евгений Алексеевич	0,1	5,6	20	1,6	27,3
224	Исламов Дмитрий Викторович	1,53	5,58	20	0,17	27,27
225	Обухов Сергей Павлович	3,06	5,51	15	3,67	27,24
226	Хор Глеб Яковлевич	0,1	8,01	19	0,12	27,23
227	Каденков Дмитрий Михайлович	0,1	5,57	21	0,52	27,19
228	Морозов Сергей Иванович	0,1	5,68	20	1,34	27,12
229	Лоор Иван Иванович	0,1	8,14	18	0,85	27,09
230	Румянцев Александр Григорьевич	0,1	8,23	18	0,75	27,08
231	Дорошенко Андрей Николаевич	0,1	5,56	21	0,38	27,04
232	Савченко Олег Владимирович	0,1	5,54	20	1,31	26,95
233	Глазкова Анжелика Егоровна	1,53	8,17	17	0,25	26,95
234	Горячева Ксения Александровна	1,53	8,17	17	0,24	26,94
235	Кушнарев Виталий Васильевич	0,1	5,55	21	0,27	26,92
236	Смирнов Виктор Владимирович	0,1	5,63	21	0,18	26,91
237	Гладких Борис Михайлович	1,53	5,55	19,5	0,29	26,87
238	Сенин Владимир Борисович	0,1	5,53	21	0,2	26,82
239	Грешневиков Анатолий Николаевич	0,77	5,59	20	0,4	26,75
240	Цед Николай Григорьевич	0,1	5,46	21	0,18	26,74

РЕЙТИНГ

№	Ф.И.О.Отсутствуют руководители фракций	Активность в ГД	Индекс народного голосования	Оценка экспертов	Индекс цитируемости	КПДГД
241	Фомичев Вячеслав Васильевич	0,1	5,52	20	1	26,63
242	Чижов Сергей Викторович	0,1	5,56	20	0,95	26,61
243	Шувалов Вадим Николаевич	0,1	8,05	18	0,45	26,6
244	Вороновский Анатолий Владимирович	0,1	8,19	18	0,27	26,56
245	Щеглов Николай Михайлович	0,1	8,28	17	1,04	26,42
246	Назарова Наталья Васильевна	1,53	5,5	19	0,37	26,41
247	Кумин Вадим Валентинович	0,77	5,56	20	0,06	26,39
248	Таймазов Артур Борисович	0,77	8,09	17	0,48	26,34
249	Певцов Дмитрий Анатольевич	0,1	5,59	15	5,62	26,31
250	Голиков Олег Александрович	0,1	8,32	17,5	0,38	26,3
251	Свистунов Аркадий Николаевич	0,1	5,61	20	0,5	26,21
252	Бидонько Сергей Юрьевич	0,1	5,57	20	0,45	26,12
253	Толмачёв Александр Романович	0,1	5,47	18	2,52	26,09
254	Азимов Рахим Азизбоевич	0,1	8,2	17	0,74	26,04
255	Марков Евгений Владимирович	0,77	5,59	19	0,64	25,99
256	Лебедев Евгений Викторович	0,1	5,44	20	0,44	25,98
257	Гончаров Николай Александрович	0,1	5,59	20	0,29	25,98
258	Дерябкин Виктор Ефимович	0,77	6,72	18	0,46	25,95
259	Игошин Игорь Николаевич	0,77	8,13	16	1,05	25,95
260	Напсо Юрий Аисович	0,1	5,55	20	0,3	25,94
261	Птицын Роман Викторович	0,1	5,66	20	0,16	25,92
262	Заварзин Виктор Михайлович	0,1	5,58	20	0,23	25,91
263	Гаджиев Руслан Гаджиевич	0,1	5,6	20	0,2	25,9
264	Демин Александр Вячеславович	0,77	8,19	16	0,94	25,89
265	Германова Ольга Михайловна	1,53	5,88	18	0,47	25,88
266	Скачков Александр Анатольевич	0,77	5,68	19	0,42	25,86
267	Полякова Алла Викторовна	0,1	8,2	17	0,55	25,86
268	Иванов Николай Николаевич	3,83	5,55	16	0,43	25,81
269	Борцов Николай Иванович	0,1	5,5	20	0,19	25,79
270	Колесник Андрей Иванович	0,1	8,19	17	0,49	25,78

РЕЙТИНГ

№	Ф.И.О.Отсутствуют руководители фракций	Активность в ГД	Индекс народного голосования	Оценка экспертов	Индекс цитируемости	КПДГД
271	Кавинов Артем Александрович	0,77	5,59	18,5	0,9	25,75
272	Саранова Юлия Владимировна	0,1	8,26	16	1,38	25,74
273	Кара-оол Шолбан Валерьевич	0,1	5,61	19	1,03	25,74
274	Зубарев Виктор Владиславович	0,1	5,65	19,5	0,47	25,72
275	Ильиных Владимир Алексеевич	0,1	5,65	19	0,93	25,68
276	Алтухов Сергей Викторович	0,1	5,53	19	1,05	25,68
277	Димов Олег Дмитриевич	0,1	5,52	19	1,05	25,67
278	Агаев Бекхан Вахаевич	0,77	5,57	19	0,32	25,66
279	Марданшин Рафаэль Мирхатимович	0,77	5,51	19	0,37	25,65
280	Бородай Александр Юрьевич	0,1	5,58	17	2,96	25,65
281	Макаров Вячеслав Серафимович	0,1	5,63	19	0,88	25,61
282	Белюсов Вадим Владимирович	0,1	8,21	17	0,29	25,6
283	Новиков Владимир Михайлович	0,1	8,2	17	0,25	25,55
284	Салаева Алла Леонидовна	0,1	5,53	19	0,88	25,51
285	Канаев Алексей Валерианович	1,53	5,62	18	0,34	25,49
286	Лобач Татьяна Георгиевна	0,1	5,57	19	0,78	25,45
287	Пивненко Валентина Николаевна	0,1	5,51	19	0,74	25,35
288	Леонов Олег Юрьевич	0,1	8,61	16	0,6	25,31
289	Левченко Сергей Георгиевич	1,53	5,45	17	1,32	25,3
290	Квитка Иван Иванович	0,1	5,63	19	0,53	25,26
291	Колесников Олег Алексеевич	0,77	5,81	18	0,66	25,24
292	Лоцманов Дмитрий Николаевич	0,1	5,53	19	0,6	25,23
293	Гурулёв Андрей Викторович	0,1	5,55	18	1,57	25,22
294	Максимов Александр Александрович	1,53	5,58	18	0,1	25,22
295	Шубин Игорь Николаевич	0,77	8,08	16	0,29	25,13
296	Скруг Валерий Степанович	2,3	5,56	17	0,28	25,13
297	Сулейманов Ренат Исмаилович	3,83	5,49	15	0,8	25,12
298	Иванюженков Борис Викторович	2,3	5,67	17	0,14	25,11
299	Пилипенко Ольга Васильевна	0,1	5,43	19	0,56	25,09
300	Чаплин Никита Юрьевич	0,1	5,57	19	0,41	25,08

РЕЙТИНГ

№	Ф.И.О.Отсутствуют руководители фракций	Активность в ГД	Индекс народного голосования	Оценка экспертов	Индекс цитируемости	КПДГД
301	Сокол Сергей Михайлович	0,1	5,52	18	1,45	25,07
302	Бахметьев Виталий Викторович	0,1	5,51	19	0,39	25
303	Фаррахов Айрат Закиевич	0,77	5,44	17,5	1,28	24,99
304	Водянов Роман Михайлович	0,1	5,6	19	0,24	24,94
305	Алимова Ольга Николаевна	4,6	5,49	14	0,82	24,91
306	Коткин Сергей Николаевич	0,1	5,57	19	0,23	24,9
307	Ивенских Ирина Валентиновна	0,1	5,53	19	0,27	24,9
308	Пономарев Аркадий Николаевич	0,77	5,63	18	0,5	24,89
309	Борисов Александр Александрович	0,1	5,55	19	0,24	24,89
310	Филатова Ирина Анатольевна	1,53	8,03	15	0,32	24,88
311	Карлов Георгий Александрович	0,1	5,47	19	0,3	24,87
312	Симигин Павел Владимирович	0,1	5,57	19	0,19	24,87
313	Вольфсон Илья Светославович	0	5,56	19	0,29	24,85
314	Романенко Роман Юрьевич	0,1	5,62	19	0,09	24,81
315	Матвеев Михаил Николаевич	1,53	5,59	16	1,66	24,78
316	Гаджиев Мурад Станиславович	0,1	5,56	19	0,1	24,76
317	Ковпак Лев Игоревич	0,77	5,59	18	0,38	24,73
318	Ефимов Виталий Борисович	0,1	5,52	19	0,1	24,73
319	Белик Дмитрий Анатольевич	0,77	5,63	16	2,33	24,72
320	Ильтяков Александр Владимирович	0,1	5,58	18	1,02	24,7
321	Петров Сергей Валериевич	0,1	5,53	19	0,04	24,67
322	Кизеев Михаил Владимирович	0,1	5,54	18	1,03	24,66
323	Геккиев Заур Далхатович	0	5,56	19	0,1	24,66
324	Калимуллин Рустам Галиуллович	0,77	5,58	18	0,27	24,61
325	Лебедев Олег Александрович	2,3	8,2	14	0,11	24,61
326	Казаков Виктор Алексеевич	0,77	5,57	18	0,24	24,57
327	Гимбатов Андрей Петрович	0,1	5,49	18	0,97	24,56
328	Бессонов Евгений Иванович	1,53	8,21	14	0,71	24,45
329	Валенчук Олег Дорианович	0,1	5,54	16	2,81	24,45
330	Блоцкий Владимир Николаевич	4,6	5,55	14	0,27	24,42

РЕЙТИНГ

№	Ф.И.О.Отсутствуют руководители фракций	Активность в ГД	Индекс народного голосования	Оценка экспертов	Индекс цитируемости	КПДГД
331	Баталова Рима Акбердиновна	0,1	5,51	18	0,76	24,37
332	Соболев Виктор Иванович	1,53	5,53	17	0,28	24,34
333	Алехин Андрей Анатольевич	1,53	8,22	14	0,35	24,1
334	Хасанов Мурат Русланович	0,1	5,53	18	0,45	24,07
335	Красноштанов Антон Алексеевич	0,1	5,56	18	0,39	24,05
336	Петрунин Николай Юрьевич	0,1	5,59	17	1,33	24,02
337	Бабашов Леонид Иванович	0,1	5,68	17,5	0,72	24
338	Игнатов Виктор Александрович	0,1	5,58	18	0,32	24
339	Полуянова Наталия Владимировна	0,1	5,53	18	0,36	24
340	Лесун Анатолий Фёдорович	0,1	5,58	18	0,22	23,9
341	Николаева Виктория Викторовна	0,1	5,63	18	0,15	23,89
342	Лавриненко Алексей Федорович	0,1	5,66	18	0,09	23,85
343	Орлова Наталья Алексеевна	0,1	5,6	18	0,12	23,82
344	Догаев Ахмед Шамханович	0,1	5,67	18	0,05	23,82
345	Васильев Николай Иванович	3,06	5,58	15	0,17	23,82
346	Кузнецов Дмитрий Вадимович	2,3	5,5	15	0,96	23,76
347	Кононов Владимир Михайлович	0,1	5,63	18	0,04	23,76
348	Бичаев Артем Александрович	0,77	5,55	16	1,43	23,75
349	Барахоев Бекхан Абдулхамидович	0,1	5,48	18	0,17	23,75
350	Курбанов Ризван Даниялович	1,53	5,48	16,5	0,22	23,73
351	Татриев Муслим Барисович	0,1	5,45	18	0,17	23,72
352	Дзюба Виктор Викторович	0,77	5,53	17	0,42	23,71
353	Долуда Николай Александрович	0,1	5,66	17	0,89	23,65
354	Веремеенко Сергей Алексеевич	0,1	5,52	17	0,99	23,61
355	Черняк Алексей Юрьевич	0,1	5,49	17	0,98	23,56
356	Станкевич Юрий Аркадьевич	0,1	5,53	17	0,85	23,48
357	Абакаров Хизри Магомедович	0,1	5,67	17	0,7	23,47
358	Башанкаев Бадма Николаевич	0,1	5,53	16	1,84	23,47
359	Лябихов Роман Михайлович	2,3	5,6	15	0,55	23,45
360	Говырин Алексей Борисович	0,1	5,55	17	0,79	23,44

РЕЙТИНГ

№	Ф.И.О.Отсутствуют руководители фракций	Активность в ГД	Индекс народного голосования	Оценка экспертов	Индекс цитируемости	КПДГД
361	Вторыгина Елена Андреевна	0,1	5,62	17	0,66	23,38
362	Ларионова Татьяна Петровна	0,1	5,6	17	0,63	23,33
363	Даванков Владислав Андреевич	1,53	5,66	15	1,11	23,3
364	Прусакова Мария Николаевна	2,3	5,51	15	0,48	23,29
365	Коробова Ольга Владимировна	0,1	5,51	17	0,67	23,29
366	Пирог Дмитрий Юрьевич	0,1	5,46	17	0,71	23,27
367	Алексеев Николай Николаевич	0,1	5,49	16	1,62	23,21
368	Баженов Тимофей Тимофеевич	0,1	5,55	17	0,47	23,12
369	Саралиев Шамсаил Юнусович	0,1	5,5	17	0,51	23,11
370	Родина Виктория Сергеевна	0,1	5,55	17	0,46	23,11
371	Нурбагандов Нурбаганд Магомедович	0,1	5,61	17	0,39	23,1
372	Умаханов Сайгидпаша Дарбишевич	0,1	5,44	17	0,55	23,09
373	Кривоносов Сергей Владимирович	0,77	5,58	16	0,74	23,08
374	Аникеев Андрей Анатольевич	0,1	5,68	17	0,26	23,04
375	Басанский Антон Александрович	0,1	5,57	17	0,37	23,04
376	Руденский Игорь Николаевич	0,1	5,61	17	0,33	23,04
377	Езубов Алексей Петрович	0,1	5,52	17	0,39	23,01
378	Гасанов Джамаладин Набиевич	0,1	5,45	17	0,43	22,98
379	Кисляков Михаил Леонидович	0,1	5,59	17	0,29	22,98
380	Гильмутдинов Динар Загитович	0,1	5,59	17	0,27	22,96
381	Кидяев Виктор Борисович	0,1	5,61	17	0,25	22,96
382	Нуриев Марат Абдулхаевич	0,1	5,52	17	0,31	22,93
383	Кочиев Роберт Иванович	2,3	5,57	15	0,06	22,93
384	Казанков Сергей Иванович	3,06	5,53	14	0,32	22,91
385	Иванов Максим Анатольевич	0,1	5,63	16	1,17	22,9
386	Ягафаров Азат Фердинандович	0,1	5,51	17	0,29	22,89
387	Ткачев Алексей Николаевич	0,1	5,47	17	0,29	22,86
388	Берулава Михаил Николаевич	3,06	5,58	14	0,21	22,86
389	Немкин Антон Игоревич	0,77	5,55	16	0,53	22,85
390	Ткачев Антон Олегович	1,53	5,47	15	0,83	22,83

РЕЙТИНГ

№	Ф.И.О.Отсутствуют руководители фракций	Активность в ГД	Индекс народного голосования	Оценка экспертов	Индекс цитируемости	КПДГД
391	Поляков Александр Алексеевич	0,1	5,63	17	0,1	22,83
392	Румянцев Никита Геннадьевич	0,1	5,53	17	0,19	22,82
393	Аюпов Ринат Зайдулаевич	0,1	5,52	17	0,19	22,82
394	Муцоев Зелимхан Аликоевич	0,1	5,55	17	0,15	22,8
395	Евтюхова Елена Александровна	0,1	5,64	17	0,05	22,8
396	Щербаков Александр Владимирович	0,1	5,46	17	0,24	22,8
397	Дрожжина Юлия Николаевна	0,1	5,54	17	0,11	22,75
398	Иванов Максим Евгеньевич	0,1	5,6	17	0,05	22,75
399	Власова Вероника Валериевна	0,1	5,51	17	0,14	22,75
400	Мархаев Вячеслав Михайлович	1,53	5,49	15	0,62	22,64
401	Михайлов Олег Алексеевич	1,53	5,57	15	0,41	22,51
402	Арапов Георгий Константинович	2,3	5,58	14	0,59	22,46
403	Прокопьев Александр Сергеевич	0,1	5,57	16,5	0,29	22,46
404	Иванов Владимир Валерьевич	0,77	5,48	16	0,16	22,41
405	Петров Александр Петрович	0,1	5,56	16	0,74	22,4
406	Соловьев Сергей Анатольевич	0,1	5,59	16,5	0,16	22,35
407	Петров Юрий Александрович	0,77	5,46	16	0,04	22,26
408	Лисицын Анатолий Иванович	0,1	5,6	16	0,55	22,26
409	Буранова Лариса Николаевна	0,1	5,49	16	0,58	22,17
410	Кузнецов Эдуард Анатольевич	0,1	5,48	16	0,59	22,17
411	Комоцкий Борис Олегович	1,53	5,54	15	0,08	22,15
412	Стрелюхин Александр Михайлович	0,1	5,52	16	0,51	22,14
413	Дамдинцурунов Вячеслав Анатольевич	0,1	5,57	16	0,4	22,08
414	Корниенко Алексей Викторович	2,3	5,51	14	0,25	22,06
415	Самокутяев Александр Михайлович	0,1	5,56	16	0,36	22,03
416	Скриванов Дмитрий Станиславович	0,1	5,61	16	0,26	21,97
417	Рашкин Валерий Федорович	3,83	5,66	8	4,47	21,96
418	Пантелеев Сергей Михайлович	2,3	5,55	14	0,09	21,94
419	Бурлаков Сергей Владимирович	0,1	5,6	15	1,15	21,85
420	Камнев Георгий Петрович	1,53	5,57	14	0,66	21,76

РЕЙТИНГ

№	Ф.И.О.Отсутствуют руководители фракций	Активность в ГД	Индекс народного голосования	Оценка экспертов	Индекс цитируемости	КПДГД
421	Панеш Каплан Мугдинович	0,1	5,54	16	0,09	21,73
422	Прокофьев Артём Вячеславович	1,53	5,54	14,5	0,15	21,71
423	Лечхаджиев Руслан Абдулвахиевич	0,1	5,52	16	0,06	21,68
424	Узденов Джашарбек Борисович	0,1	5,44	16	0,12	21,65
425	Сарыглар Айдын Николаевич	0,1	5,46	16	0,09	21,64
426	Захаров Константин Юрьевич	0,77	5,54	15	0,22	21,52
427	Хамитов Амир Махсудович	0,77	5,51	15	0,2	21,48
428	Гулин Максим Алексеевич	1,53	5,63	14	0,27	21,44
429	Трифонов Андрей Федорович	0,77	5,52	15	0,14	21,42
430	Исаков Владимир Павлович	0,1	5,53	15	0,75	21,37
431	Дробот Мария Владимировна	1,53	5,47	14	0,32	21,32
432	Аммосов Петр Револьдович	1,53	5,54	14	0,23	21,3
433	Бифов Анатолий Жамалович	1,53	5,56	14	0,14	21,23
434	Артамонова Валентина Николаевна	0,1	5,63	15	0,43	21,16
435	Бабич Иван Николаевич	1,53	5,54	14	0,07	21,13
436	Чемерис Роза Басировна	0,1	5,48	15	0,38	20,96
437	Богуславский Ирек Борисович	0,1	5,48	15	0,28	20,86
438	Шилкин Григорий Владимирович	0,1	5,51	15	0,24	20,85
439	Тетердинко Александр Павлович	0,1	5,41	15	0,3	20,81
440	Каноков Тимур Борисович	0,1	5,6	15	0,08	20,78
441	Плякин Владимир Владимирович	0,77	5,61	14	0,4	20,78
442	Гаджиев Абдулхаким Кутбудинович	0,1	5,61	14	1,01	20,73
443	Езерский Николай Николаевич	1,53	5,58	13	0,12	20,23
444	Авдеев Михаил Юрьевич	1,53	5,54	13	0,08	20,15