



КПАДГА ¹⁵

НА БОЕВОМ КУРСЕ

КОЭФФИЦИЕНТ ПОЛЕЗНОСТИ ДЕПУТАТОВ ГОСДУМЫ

Пятнадцатый интегральный рейтинг
депутатов Государственной Думы

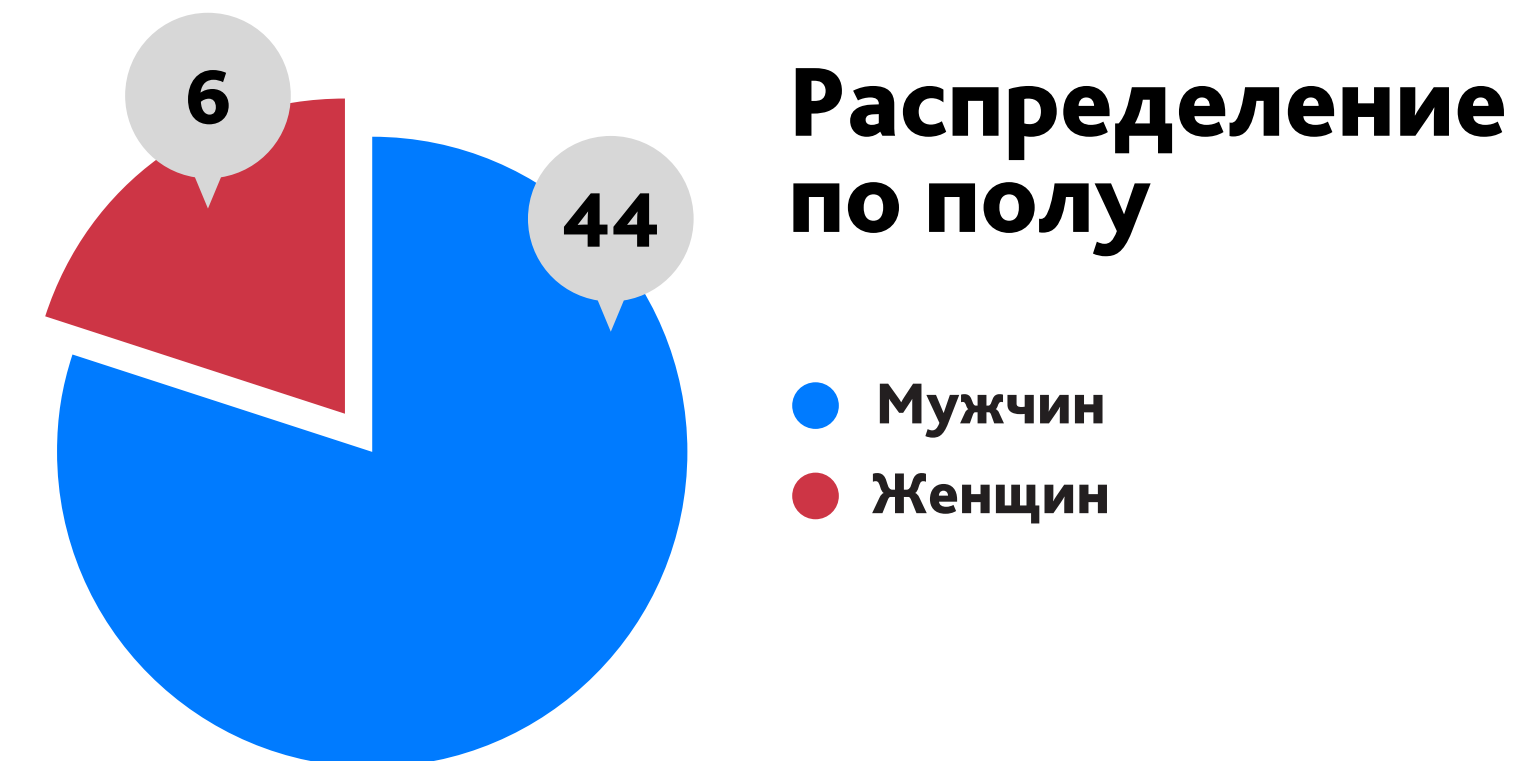
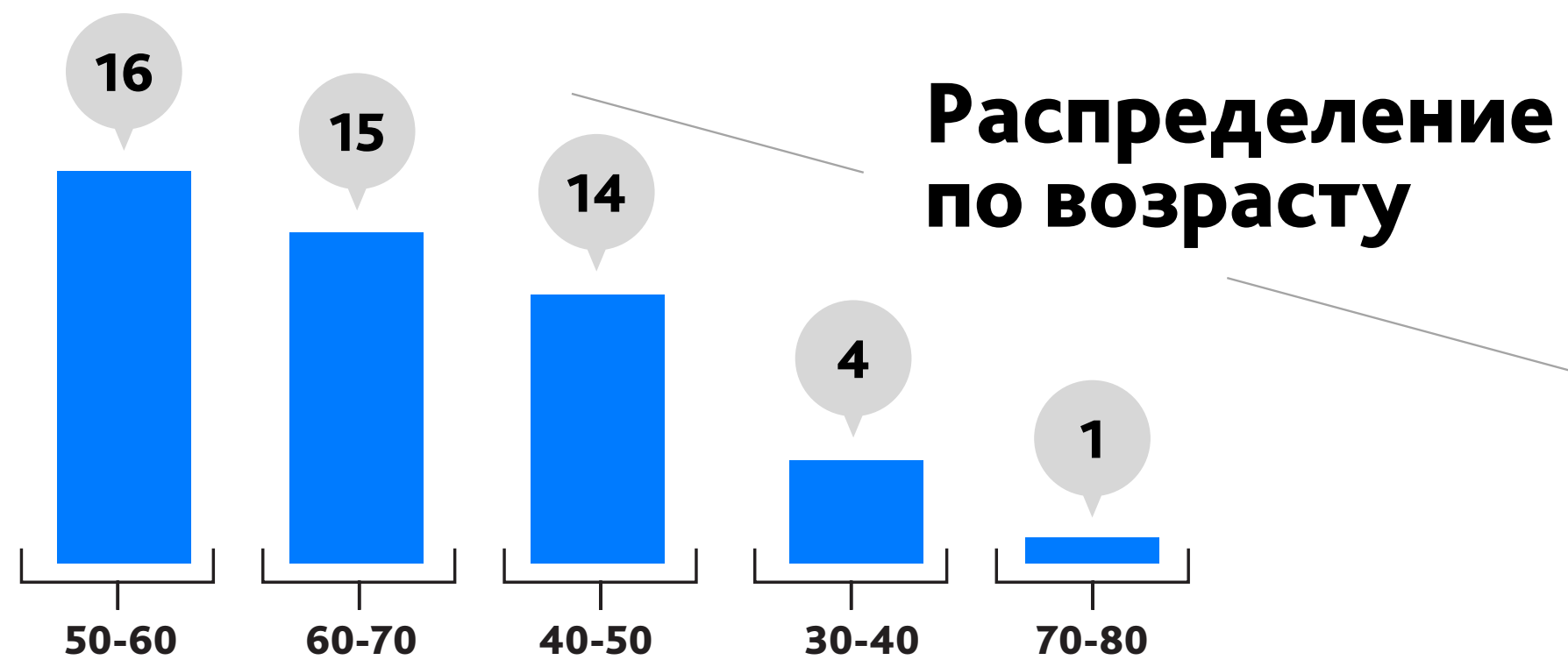
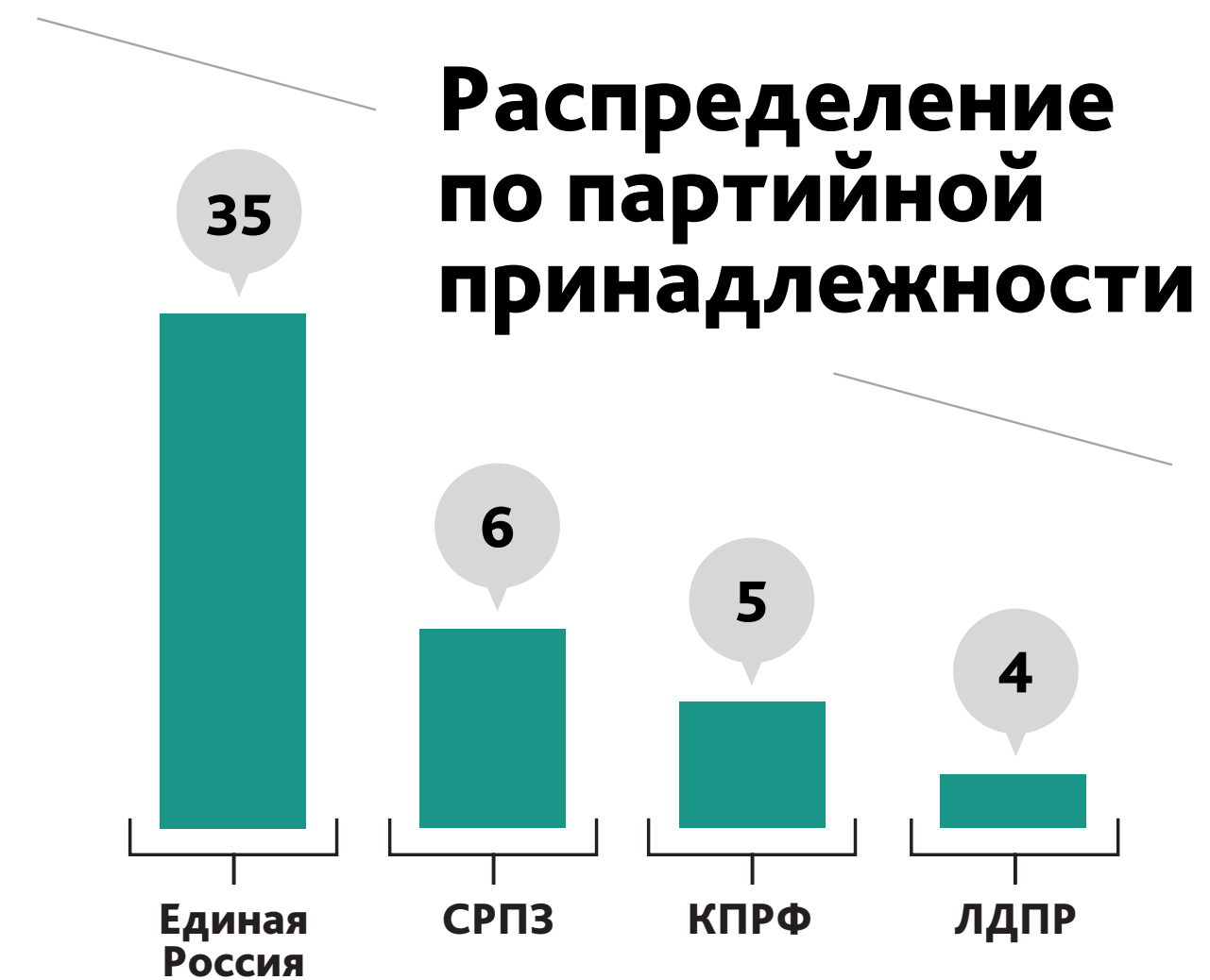
СОДЕРЖАНИЕ

| | |
|---------------------------------|---------|
| 1. Выводы | 3 стр. |
| 2. Статистика. ТОП 50..... | 4 стр. |
| 3. Каналы депутатов ГД | 5 стр. |
| 4. Санкции для депутатов..... | 6 стр. |
| 5. Телеграм канал проекта | 7 стр. |
| 6. ТОП 50 КПДГД..... | 8 стр. |
| 7. Цитаты экспертов..... | 13 стр. |
| 8. Авторы..... | 14 стр. |
| 9. Формула КПДГД | 15 стр. |
| 10. Как устроен рейтинг..... | 16 стр. |
| 11. Полный рейтинг КПДГД | 18 стр. |











ВЫВОДЫ






1. 8 созыв вышел на «боевой курс», что отражается в общем росте индексов.
2. Беспрецедентное внешнее давление на депутатский корпус: все депутаты ГД под санкциями США и ЕС на фоне признания ЛДНР и проведения СВО на Украине
3. Основным параметром роста индексов депутатов стала вовлеченность в информационную и политическую войну, развязанную против России
4. Некоторые фракции наигрывают, на потенциальных лидеров.
5. Народное голосование заметно растет, депутаты мобилизуют сторонников в свою поддержку-избиратели хотят поддержать депутатов. Общий тренд на сплочение в обществе.

СТАТИСТИКА. ТОП-50



САМЫЕ ЦИТИРУЕМЫЕ ТИРАЖНЫЕ КАНАЛЫ ДЕПУТАТОВ ГД

| | | | |
|----|---|--------------------|-------------------|
| 1 |  | Тимофей Баженов | @bazhenovteam |
| 2 |  | Татьяна Буцкая | @TanyaButskaya |
| 3 |  | Бийсултан Хамзаев | @sultanhamzaev |
| 4 |  | Николай Валуев | @nickvaluev |
| 5 |  | Николая Бондаренко | @nbondarenko_blog |
| 6 |  | Мария Бутина | @mariabutina |
| 7 |  | Александр Хинштейн | @Hinshtein |
| 8 |  | Евгений Попов | @vladivostok1978 |
| 9 |  | Владимир Бурматов | @burmatoff |
| 10 |  | Евгений Федоров | @fedorovgd |

| | | | |
|---|--|--|-------------------|
| 1 |  | Вячеслав Володин | @vv_volodin |
| 2 |  | Алексей Нечаев | @nechaev_official |
| 3 |  | Владимир Жириновский (пресс-служба) | @zhirinovskylive |
| 4 |  | Сергей Миронов | @mironovonline |
| 5 |  | Геннадий Зюганов | @zyuganov |

САНКЦИИ ДЛЯ ДЕПУТАТОВ

Законопроект № 75578-8

О ратификации Договора о дружбе, сотрудничестве и взаимной помощи между Российской Федерацией и Донецкой Народной Республикой

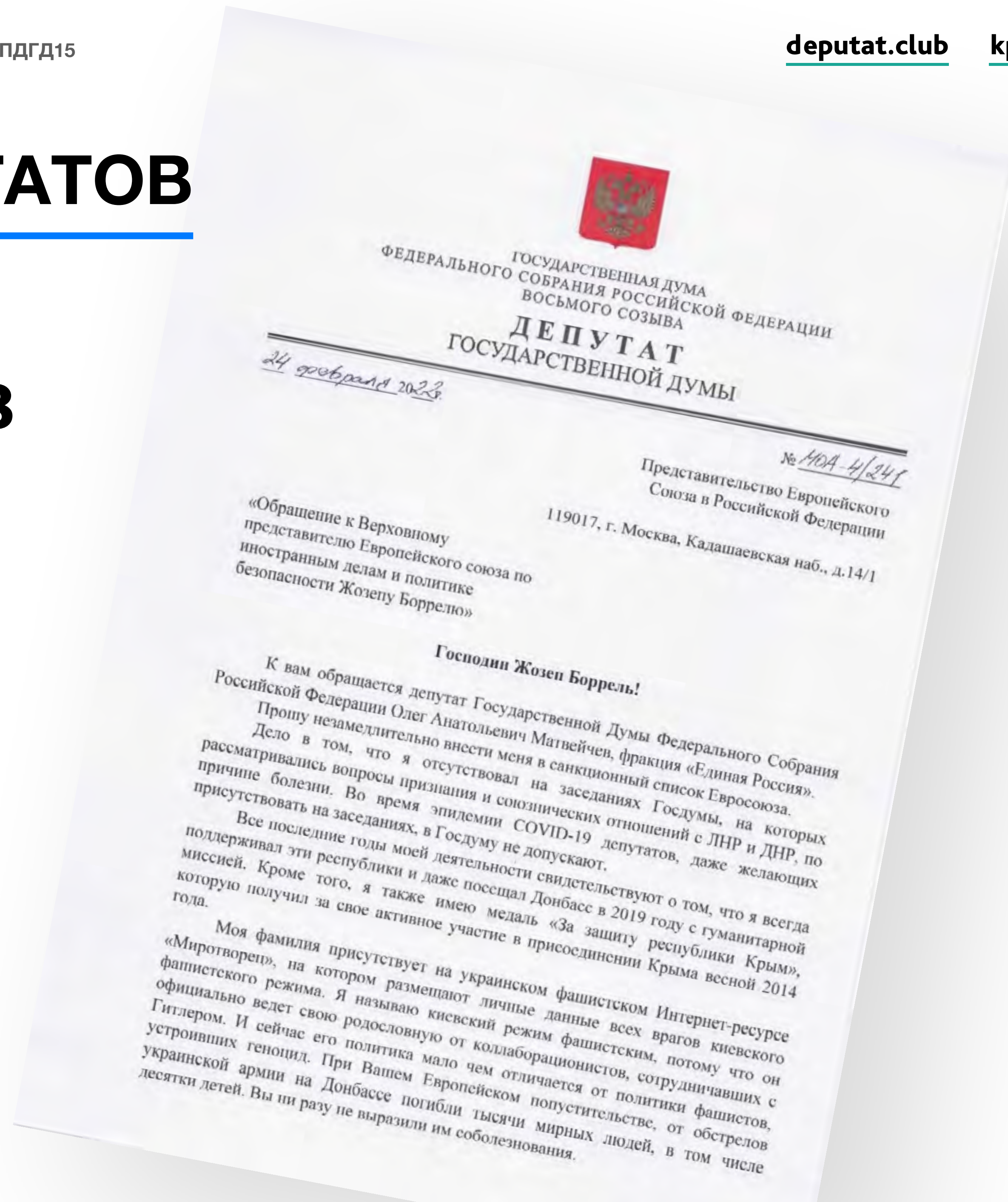
Принят

За: 400

Против: 0

Воздержалось: 0

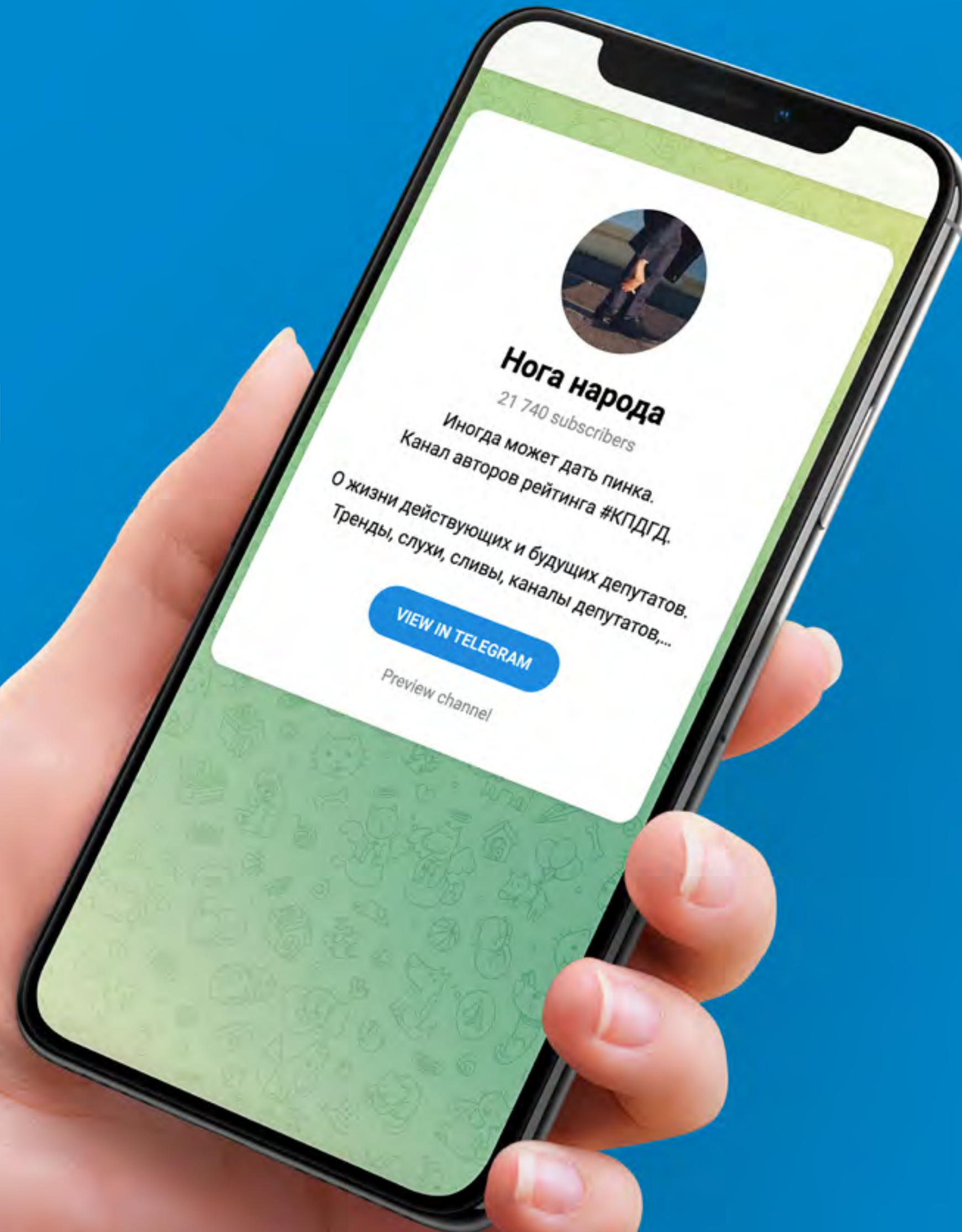
Отсутствовало: 50



КАНАЛ ПРОЕКТА

@noganaroda

ПОДПИСЫВАЙТЕСЬ, ВСЕ САМОЕ ВАЖНОЕ И
НОВОЕ ОТ ПРОЕКТА В ЭТОМ КАНАЛЕ



ТОП-50

| № | Ф.И.О. |
|----|----------------------------------|
| 1 | Хинштейн Александр Евсеевич |
| 2 | Нилов Ярослав Евгеньевич |
| 3 | Крашенинников Павел Владимирович |
| 4 | Слуцкий Леонид Эдуардович |
| 5 | Нилов Олег Анатольевич |
| 6 | Макаров Андрей Михайлович |
| 7 | Гартунг Валерий Карлович |
| 8 | Кузнецова Анна Юрьевна |
| 9 | Яровая Ирина Анатольевна |
| 10 | Коломейцев Николай Васильевич |
| 11 | Жуков Александр Дмитриевич |
| 12 | Пискарев Василий Иванович |
| 13 | Аксаков Анатолий Геннадьевич |
| 14 | Гутенев Владимир Владимирович |
| 15 | Неверов Сергей Иванович |
| 16 | Гетта Антон Александрович |
| 17 | Толстой Петр Олегович |
| 18 | Морозов Олег Викторович |
| 19 | Исаев Андрей Константинович |
| 20 | Попов Евгений Георгиевич |
| 21 | Боярский Сергей Михайлович |
| 22 | Журавлев Алексей Александрович |
| 23 | Водолацкий Виктор Петрович |
| 24 | Куринный Алексей Владимирович |
| 25 | Выборный Анатолий Борисович |

| № | Ф.И.О. |
|----|---------------------------------|
| 26 | Никонов Вячеслав Алексеевич |
| 27 | Фетисов Вячеслав Александрович |
| 28 | Лантратова Яна Валерьевна |
| 29 | Бурматов Владимир Владимирович |
| 30 | Афонин Юрий Вячеславович |
| 31 | Альшеевских Андрей Геннадьевич |
| 32 | Луговой Андрей Константинович |
| 33 | Гусев Дмитрий Геннадьевич |
| 34 | Аршба Отари Ионович |
| 35 | Матвейчев Олег Анатольевич |
| 36 | Чепа Алексей Васильевич |
| 37 | Гордеев Алексей Васильевич |
| 38 | Роднина Ирина Константиновна |
| 39 | Пахомов Сергей Александрович |
| 40 | Хубезов Дмитрий Анатольевич |
| 41 | Гаврилов Сергей Анатольевич |
| 42 | Журова Светлана Сергеевна |
| 43 | Шаманов Владимир Анатольевич |
| 44 | Валуев Николай Сергеевич |
| 45 | Веллер Алексей Борисович |
| 46 | Ревенко Евгений Васильевич |
| 47 | Третьяк Владислав Александрович |
| 48 | Диденко Алексей Николаевич |
| 49 | Буцкая Татьяна Викторовна |
| 50 | Делимханов Адам Султанович |

ТОП-50. ИНДЕКС НАРОДНОГО ГОЛОСОВАНИЯ

| № | Ф.И.О. |
|----|----------------------------------|
| 1 | Макаров Андрей Михайлович |
| 2 | Неверов Сергей Иванович |
| 3 | Гусев Дмитрий Геннадьевич |
| 4 | Нилов Ярослав Евгеньевич |
| 5 | Журова Светлана Сергеевна |
| 6 | Матвейчев Олег Анатольевич |
| 7 | Ревенко Евгений Васильевич |
| 8 | Журавлев Алексей Александрович |
| 9 | Кузнецова Анна Юрьевна |
| 10 | Афонин Юрий Вячеславович |
| 11 | Крашенинников Павел Владимирович |
| 12 | Яровая Ирина Анатольевна |
| 13 | Гетта Антон Александрович |
| 14 | Исаев Андрей Константинович |
| 15 | Гутенев Владимир Владимирович |
| 16 | Попов Евгений Георгиевич |
| 17 | Морозов Олег Викторович |
| 18 | Никонов Вячеслав Алексеевич |
| 19 | Хинштейн Александр Евсеевич |
| 20 | Гаврилов Сергей Анатольевич |
| 21 | Толстой Петр Олегович |
| 22 | Фетисов Вячеслав Александрович |
| 23 | Луговой Андрей Константинович |
| 24 | Слуцкий Леонид Эдуардович |
| 25 | Выборный Анатолий Борисович |

| № | Ф.И.О. |
|----|---------------------------------|
| 26 | Лантратова Яна Валерьевна |
| 27 | Аршба Отари Ионович |
| 28 | Третьяк Владислав Александрович |
| 29 | Роднина Ирина Константиновна |
| 30 | Боярский Сергей Михайлович |
| 31 | Буцкая Татьяна Викторовна |
| 32 | Веллер Алексей Борисович |
| 33 | Чепа Алексей Васильевич |
| 34 | Водолацкий Виктор Петрович |
| 35 | Валуев Николай Сергеевич |
| 36 | Делимханов Адам Султанович |
| 37 | Нилов Олег Анатольевич |
| 38 | Гартунг Валерий Карлович |
| 39 | Гордеев Алексей Васильевич |
| 40 | Шаманов Владимир Анатольевич |
| 41 | Пахомов Сергей Александрович |
| 42 | Бурматов Владимир Владимирович |
| 43 | Куринный Алексей Владимирович |
| 44 | Альшевских Андрей Геннадьевич |
| 45 | Диденко Алексей Николаевич |
| 46 | Аксаков Анатолий Геннадьевич |
| 47 | Коломейцев Николай Васильевич |
| 48 | Пискарев Василий Иванович |
| 49 | Жуков Александр Дмитриевич |
| 50 | Хубезов Дмитрий Анатольевич |

ТОП-50. ИНДЕКС АКТИВНОСТИ

| № | Ф.И.О. |
|----|----------------------------------|
| 1 | Нилов Олег Анатольевич |
| 2 | Гартунг Валерий Карлович |
| 3 | Коломейцев Николай Васильевич |
| 4 | Куринный Алексей Владимирович |
| 5 | Нилов Ярослав Евгеньевич |
| 6 | Выборный Анатолий Борисович |
| 7 | Ланратова Яна Валерьевна |
| 8 | Макаров Андрей Михайлович |
| 9 | Гусев Дмитрий Геннадьевич |
| 10 | Альшевских Андрей Геннадьевич |
| 11 | Диденко Алексей Николаевич |
| 12 | Крашенинников Павел Владимирович |
| 13 | Пискарев Василий Иванович |
| 14 | Аксаков Анатолий Геннадьевич |
| 15 | Чепа Алексей Васильевич |
| 16 | Хинштейн Александр Евсеевич |
| 17 | Слуцкий Леонид Эдуардович |
| 18 | Яровая Ирина Анатольевна |
| 19 | Морозов Олег Викторович |
| 20 | Боярский Сергей Михайлович |
| 21 | Жуков Александр Дмитриевич |
| 22 | Аршба Отари Ионович |
| 23 | Гордеев Алексей Васильевич |
| 24 | Веллер Алексей Борисович |
| 25 | Неверов Сергей Иванович |

| № | Ф.И.О. |
|----|---------------------------------|
| 26 | Гутенев Владимир Владимирович |
| 27 | Афонин Юрий Вячеславович |
| 28 | Луговой Андрей Константинович |
| 29 | Гаврилов Сергей Анатольевич |
| 30 | Гетта Антон Александрович |
| 31 | Исаев Андрей Константинович |
| 32 | Водолацкий Виктор Петрович |
| 33 | Бурматов Владимир Владимирович |
| 34 | Никонов Вячеслав Алексеевич |
| 35 | Пахомов Сергей Александрович |
| 36 | Валуев Николай Сергеевич |
| 37 | Роднина Ирина Константиновна |
| 38 | Шаманов Владимир Анатольевич |
| 39 | Ревенко Евгений Васильевич |
| 40 | Третьяк Владислав Александрович |
| 41 | Кузнецова Анна Юрьевна |
| 42 | Толстой Петр Олегович |
| 43 | Попов Евгений Георгиевич |
| 44 | Журавлев Алексей Александрович |
| 45 | Фетисов Вячеслав Александрович |
| 46 | Матвейчев Олег Анатольевич |
| 47 | Хубезов Дмитрий Анатольевич |
| 48 | Журова Светлана Сергеевна |
| 49 | Буцкая Татьяна Викторовна |
| 50 | Делимханов Адам Султанович |

ТОП-50. ИНДЕКС МЕДИЙНОСТИ

| № | Ф.И.О. |
|----|----------------------------------|
| 1 | Хинштейн Александр Евсеевич |
| 2 | Нилов Ярослав Евгеньевич |
| 3 | Слуцкий Леонид Эдуардович |
| 4 | Аксаков Анатолий Геннадьевич |
| 5 | Крашенинников Павел Владимирович |
| 6 | Бурматов Владимир Владимирович |
| 7 | Кузнецова Анна Юрьевна |
| 8 | Фетисов Вячеслав Александрович |
| 9 | Жуков Александр Дмитриевич |
| 10 | Журавлев Алексей Александрович |
| 11 | Хубезов Дмитрий Анатольевич |
| 12 | Журова Светлана Сергеевна |
| 13 | Яровая Ирина Анатольевна |
| 14 | Делимханов Адам Султанович |
| 15 | Роднина Ирина Константиновна |
| 16 | Водолацкий Виктор Петрович |
| 17 | Толстой Петр Олегович |
| 18 | Попов Евгений Георгиевич |
| 19 | Пискарев Василий Иванович |
| 20 | Третьяк Владислав Александрович |
| 21 | Исаев Андрей Константинович |
| 22 | Макаров Андрей Михайлович |
| 23 | Матвейчев Олег Анатольевич |
| 24 | Валуев Николай Сергеевич |
| 25 | Гутенев Владимир Владимирович |

| № | Ф.И.О. |
|----|-------------------------------|
| 26 | Шаманов Владимир Анатольевич |
| 27 | Пахомов Сергей Александрович |
| 28 | Луговой Андрей Константинович |
| 29 | Неверов Сергей Иванович |
| 30 | Гетта Антон Александрович |
| 31 | Чепа Алексей Васильевич |
| 32 | Лантратова Яна Валерьевна |
| 33 | Коломейцев Николай Васильевич |
| 34 | Диденко Алексей Николаевич |
| 35 | Никонов Вячеслав Алексеевич |
| 36 | Куринный Алексей Владимирович |
| 37 | Боярский Сергей Михайлович |
| 38 | Буцкая Татьяна Викторовна |
| 39 | Нилов Олег Анатольевич |
| 40 | Афонин Юрий Вячеславович |
| 41 | Морозов Олег Викторович |
| 42 | Гордеев Алексей Васильевич |
| 43 | Гартунг Валерий Карлович |
| 44 | Гаврилов Сергей Анатольевич |
| 45 | Выборный Анатолий Борисович |
| 46 | Ревенко Евгений Васильевич |
| 47 | Альшевских Андрей Геннадьевич |
| 48 | Веллер Алексей Борисович |
| 49 | Гусев Дмитрий Геннадьевич |
| 50 | Аршба Отари Ионович |

ТОП-50. ЭКСПЕРТНЫЙ ИНДЕКС

| № | Ф.И.О. |
|----|----------------------------------|
| 1 | Хинштейн Александр Евсеевич |
| 2 | Крашенинников Павел Владимирович |
| 3 | Кузнецова Анна Юрьевна |
| 4 | Аршба Отари Ионович |
| 5 | Гетта Антон Александрович |
| 6 | Никонов Вячеслав Алексеевич |
| 7 | Слуцкий Леонид Эдуардович |
| 8 | Макаров Андрей Михайлович |
| 9 | Жуков Александр Дмитриевич |
| 10 | Гутенев Владимир Владимирович |
| 11 | Неверов Сергей Иванович |
| 12 | Толстой Петр Олегович |
| 13 | Морозов Олег Викторович |
| 14 | Попов Евгений Георгиевич |
| 15 | Боярский Сергей Михайлович |
| 16 | Гордеев Алексей Васильевич |
| 17 | Пахомов Сергей Александрович |
| 18 | Шаманов Владимир Анатольевич |
| 19 | Ревенко Евгений Васильевич |
| 20 | Буцкая Татьяна Викторовна |
| 21 | Яровая Ирина Анатольевна |
| 22 | Пискарев Василий Иванович |
| 23 | Исаев Андрей Константинович |
| 24 | Афонин Юрий Вячеславович |
| 25 | Альшевских Андрей Геннадьевич |

| № | Ф.И.О. |
|----|---------------------------------|
| 26 | Матвейчев Олег Анатольевич |
| 27 | Хубезов Дмитрий Анатольевич |
| 28 | Веллер Алексей Борисович |
| 29 | Гаврилов Сергей Анатольевич |
| 30 | Водолацкий Виктор Петрович |
| 31 | Валуев Николай Сергеевич |
| 32 | Луговой Андрей Константинович |
| 33 | Журавлев Алексей Александрович |
| 34 | Роднина Ирина Константиновна |
| 35 | Третьяк Владислав Александрович |
| 36 | Делимханов Адам Султанович |
| 37 | Фетисов Вячеслав Александрович |
| 38 | Чепа Алексей Васильевич |
| 39 | Нилов Ярослав Евгеньевич |
| 40 | Журова Светлана Сергеевна |
| 41 | Диденко Алексей Николаевич |
| 42 | Бурматов Владимир Владимирович |
| 43 | Гусев Дмитрий Геннадьевич |
| 44 | Аксаков Анатолий Геннадьевич |
| 45 | Выборный Анатолий Борисович |
| 46 | Нилов Олег Анатольевич |
| 47 | Гартунг Валерий Карлович |
| 48 | Лантратова Яна Валерьевна |
| 49 | Куринный Алексей Владимирович |
| 50 | Коломейцев Николай Васильевич |

ЦИТАТЫ

Очень хочется, чтобы действия депутатов были мотивированы желанием их избирателей.

Калининград - важнейший регион, оказавшийся в непростом положении. Надежда на результативные решения руководства во благо жителей.

Баранова Мария

Концерт по поводу «Крымской весны» показал сплоченность команды новосибирских депутатов Госдумы.

Косачева Татьяна

Депутаты, прошедшие в Думу «по спискам» в Магаданской области не представлены и не работают.

Бархатова Ольга

Деятельность депутатов от КЧР оставляет делать лучшего. Встреч с избирателями практически нет. Избиратели жалуются «нет возможности достучаться до них». Есть жалобы и на помощников депутатов.

Voronova Maria

АВТОРЫ



Алексей Мартынов

Российский политолог, постоянный
политический комментатор
российских федеральных и
зарубежных СМИ



Павел Данилин

Директор
«Центра политического анализа»

ФОРМУЛА КПДГД

Исследование для составления рейтинга проводилось с января по апрель 2022 г. и состоит из 4 неравновесных индексов:



Индекс народного голосования

возможности депутата мобилизовать сторонников



Индекс активности депутата в ГД

законотворческая активность депутата



Индекс медийности

количество упоминаний о депутате в СМИ и информационном поле



Экспертный индекс работы в регионе

оценка работы депутатов на конкретной территории экспертами



Председатель Госдумы не участвует в рейтинге. Как третье лицо в государстве, он имеет неоспоримые преимущества в сравнении со всем депутатским корпусом. Также из рейтинга исключены лидеры думских фракций. Все остальные депутаты, независимо от занимаемых должностей, находятся в равных условиях.

КАК УСТРОЕН РЕЙТИНГ

Данные индексов активности в ГД, медийности и экспертной оценки с января по апрель 2022. Голосование на сайте «Депутат Клуб» накопительное.



Индекс народного голосования

Представляет соотношение голосов на странице депутата на сайте «Депутат Клуб» к общему количеству проголосовавших на портале. Голосование накопительное за время осенней сессии всего приняло участие 6 805 226 человек



Индекс активности депутата в Госдуме

это соотношение суммы выступлений в зале пленарных заседаний и участия в законопроектах к сумме всех выступлений и законопроектов за сессию.

КАК УСТРОЕН РЕЙТИНГ



Индекс медийности

вычисляется по данным порталов «Медialogия» и «Медиаметрикс» с учетом федеральных и региональных СМИ и ТВ каналов



Индекс работы в регионе

Участвуют более **800** федеральных и региональных экспертов, политтехнологов и журналистов, оценивая следующие параметры:

- работа с жителями и общественными организациями
- работа в регионе с органами региональной власти (губернатор, правительство региона, власти муниципалитетов)
- работа с региональными элитами (бизнесмены, депутаты всех уровней, ЛОМы, ВИПы).
- работа в интернете (открытость и доступность депутата в сети, ведется ли через интернет взаимодействие с жителями и представителями территории, освещается ли работа на территории в интернете).

Количество экспертов продолжает увеличиваться



Экспертные Клубы

В оценке эффективности депутатов приняли участие Экспертные клубы городов: Санкт-Петербург, Екатеринбург, Новосибирск, Челябинск, Иркутск и Севастополь. Всего в состав клубов входит **873** эксперта из различных отраслей.

РЕЙТИНГ

| № | Ф.И.О.Отсутствуют руководители фракций | Активность в ГД | Индекс народного голосования | Оценка экспертов | Индекс цитируемости | КПДГД |
|----|--|-----------------|------------------------------|------------------|---------------------|-------|
| 1 | Хинштейн Александр Евсеевич | 5,36 | 10,11 | 29 | 24,3 | 68,77 |
| 2 | Нилов Ярослав Евгеньевич | 14,85 | 10,27 | 22 | 20,95 | 68,08 |
| 3 | Крашенинников Павел Владимирович | 8,43 | 10,18 | 29 | 13,26 | 60,87 |
| 4 | Слуцкий Леонид Эдуардович | 5 | 10,08 | 28 | 16,79 | 59,87 |
| 5 | Нилов Олег Анатольевич | 28,71 | 8,21 | 18 | 2,94 | 57,85 |
| 6 | Макаров Андрей Михайлович | 10,73 | 10,73 | 28 | 5,84 | 55,29 |
| 7 | Гартунг Валерий Карлович | 27,35 | 8,21 | 18 | 1,69 | 55,24 |
| 8 | Кузнецова Анна Юрьевна | 0,1 | 10,2 | 29 | 11,06 | 50,36 |
| 9 | Яровая Ирина Анатольевна | 4,6 | 10,18 | 27 | 8,4 | 50,17 |
| 10 | Коломейцев Николай Васильевич | 25,28 | 5,58 | 15 | 3,49 | 49,34 |
| 11 | Жуков Александр Дмитриевич | 3,83 | 5,55 | 28 | 10,18 | 47,56 |
| 12 | Пискарев Василий Иванович | 7,66 | 5,57 | 27 | 6,95 | 47,19 |
| 13 | Аксаков Анатолий Геннадьевич | 7,66 | 5,59 | 20 | 13,45 | 46,7 |
| 14 | Гутенев Владимир Владимирович | 3,06 | 10,17 | 28 | 4,97 | 46,2 |
| 15 | Неверов Сергей Иванович | 3,3 | 10,71 | 28 | 3,97 | 45,97 |
| 16 | Гетта Антон Александрович | 2,97 | 10,18 | 28,5 | 3,97 | 45,61 |
| 17 | Толстой Петр Олегович | 0,1 | 10,1 | 28 | 7,4 | 45,59 |
| 18 | Морозов Олег Викторович | 4,6 | 10,15 | 28 | 2,83 | 45,58 |
| 19 | Исаев Андрей Константинович | 2,3 | 10,18 | 27 | 5,96 | 45,44 |
| 20 | Попов Евгений Георгиевич | 0,1 | 10,16 | 28 | 7,13 | 45,38 |
| 21 | Боярский Сергей Михайлович | 4,6 | 9,37 | 28 | 3,05 | 45,01 |
| 22 | Журавлев Алексей Александрович | 0,1 | 10,21 | 25 | 9,6 | 44,91 |
| 23 | Водолацкий Виктор Петрович | 2,3 | 8,8 | 26 | 7,52 | 44,61 |
| 24 | Куринный Алексей Владимирович | 19,15 | 5,64 | 16 | 3,25 | 44,04 |
| 25 | Выборный Анатолий Борисович | 12,26 | 9,84 | 20 | 1,61 | 43,71 |
| 26 | Никонов Вячеслав Алексеевич | 1,53 | 10,12 | 28,5 | 3,38 | 43,54 |
| 27 | Фетисов Вячеслав Александрович | 0,1 | 10,1 | 23 | 10,28 | 43,48 |
| 28 | Лантратова Яна Валерьевна | 12,26 | 9,54 | 18 | 3,62 | 43,41 |
| 29 | Бурматов Владимир Владимирович | 2,3 | 7,77 | 21 | 12,17 | 43,24 |
| 30 | Афонин Юрий Вячеславович | 3,06 | 10,2 | 27 | 2,91 | 43,17 |

РЕЙТИНГ

| № | Ф.И.О.Отсутствуют руководители фракций | Активность в ГД | Индекс народного голосования | Оценка экспертов | Индекс цитируемости | КПДГД |
|----|--|-----------------|------------------------------|------------------|---------------------|-------|
| 31 | Альшевских Андрей Геннадьевич | 9,19 | 5,64 | 27 | 1,06 | 42,9 |
| 32 | Луговой Андрей Константинович | 3,06 | 10,1 | 25,5 | 4 | 42,67 |
| 33 | Гусев Дмитрий Геннадьевич | 10,49 | 10,37 | 21 | 0,77 | 42,63 |
| 34 | Аршба Отари Ионович | 3,83 | 9,54 | 29 | 0,24 | 42,61 |
| 35 | Матвейчев Олег Анатольевич | 0,1 | 10,23 | 27 | 5,27 | 42,6 |
| 36 | Чепа Алексей Васильевич | 6,89 | 8,85 | 23 | 3,8 | 42,54 |
| 37 | Гордеев Алексей Васильевич | 3,83 | 8,21 | 28 | 2,48 | 42,52 |
| 38 | Роднина Ирина Константиновна | 0,77 | 9,41 | 24 | 7,68 | 41,85 |
| 39 | Пахомов Сергей Александрович | 1,53 | 8,08 | 28 | 4,06 | 41,67 |
| 40 | Хубезов Дмитрий Анатольевич | 0,1 | 5,44 | 27 | 9,08 | 41,63 |
| 41 | Гаврилов Сергей Анатольевич | 3,06 | 10,11 | 26,5 | 1,66 | 41,33 |
| 42 | Журова Светлана Сергеевна | 0,1 | 10,27 | 22 | 8,9 | 41,27 |
| 43 | Шаманов Владимир Анатольевич | 0,77 | 8,21 | 28 | 4,12 | 41,1 |
| 44 | Валуев Николай Сергеевич | 1,53 | 8,31 | 26 | 5,21 | 41,05 |
| 45 | Веллер Алексей Борисович | 3,83 | 9,12 | 27 | 0,83 | 40,79 |
| 46 | Ревенко Евгений Васильевич | 0,77 | 10,23 | 28 | 1,5 | 40,49 |
| 47 | Третьяк Владислав Александрович | 0,77 | 9,42 | 24 | 6,29 | 40,48 |
| 48 | Диденко Алексей Николаевич | 9,19 | 5,61 | 22 | 3,49 | 40,29 |
| 49 | Буцкая Татьяна Викторовна | 0,1 | 9,18 | 28 | 3,01 | 40,29 |
| 50 | Делимханов Адам Султанович | 0,1 | 8,23 | 24 | 7,78 | 40,1 |
| 51 | Свищев Дмитрий Александрович | 8,43 | 5,55 | 16 | 10,06 | 40,04 |
| 52 | Милонов Виталий Валентинович | 0,77 | 10,13 | 20 | 9,1 | 40 |
| 53 | Бессараб Светлана Викторовна | 0,1 | 8,14 | 23 | 8,38 | 39,63 |
| 54 | Кусайко Татьяна Алексеевна | 0,1 | 10,25 | 27 | 1,84 | 39,19 |
| 55 | Наумов Станислав Александрович | 2,3 | 10,18 | 25 | 1,66 | 39,14 |
| 56 | Леонов Сергей Дмитриевич | 7,66 | 5,51 | 19,5 | 6,26 | 38,94 |
| 57 | Смолин Олег Николаевич | 6,89 | 10,12 | 20 | 1,77 | 38,79 |
| 58 | Калашников Леонид Иванович | 3,83 | 8,15 | 20 | 6,48 | 38,47 |
| 59 | Бутина Мария Валерьевна | 0,1 | 9,33 | 26 | 3,02 | 38,45 |
| 60 | Аршинова Алёна Игоревна | 0,1 | 6,79 | 27,5 | 3,95 | 38,33 |

РЕЙТИНГ

| № | Ф.И.О.Отсутствуют руководители фракций | Активность в ГД | Индекс народного голосования | Оценка экспертов | Индекс цитируемости | КПДГД |
|----|--|-----------------|------------------------------|------------------|---------------------|-------|
| 61 | Вяткин Дмитрий Федорович | 9,96 | 5,54 | 19 | 3,61 | 38,11 |
| 62 | Лисовский Сергей Федорович | 0,77 | 9,36 | 27 | 0,95 | 38,07 |
| 63 | Чернышов Борис Александрович | 3,06 | 8,05 | 20 | 6,9 | 38,02 |
| 64 | Авксентьева Сардана Владимировна | 1,53 | 9,55 | 25 | 1,85 | 37,93 |
| 65 | Разворотнева Светлана Викторовна | 0,1 | 10,26 | 23 | 4,51 | 37,87 |
| 66 | Ямпольская Елена Александровна | 2,3 | 8,27 | 26 | 1,28 | 37,85 |
| 67 | Кирьянов Артем Юрьевич | 0,1 | 10,31 | 25 | 2,37 | 37,78 |
| 68 | Шеремет Михаил Сергеевич | 5,36 | 8,22 | 19,5 | 4,61 | 37,69 |
| 69 | Драпеко Елена Григорьевна | 2,3 | 9,25 | 25 | 1,07 | 37,63 |
| 70 | Ремезков Александр Александрович | 9,96 | 5,64 | 21 | 0,96 | 37,56 |
| 71 | Десягин Михаил Геннадьевич | 8,19 | 5,51 | 15 | 8,85 | 37,55 |
| 72 | Кастюкевич Игорь Юрьевич | 0,77 | 9,13 | 22 | 5,57 | 37,46 |
| 73 | Кобылкин Дмитрий Николаевич | 2,3 | 10,16 | 22 | 2,8 | 37,26 |
| 74 | Бессарабов Даниил Владимирович | 10,73 | 5,55 | 20 | 0,98 | 37,25 |
| 75 | Казакова Ольга Михайловна | 1,53 | 8,19 | 24 | 3,43 | 37,15 |
| 76 | Тарбаев Сангаджи Андреевич | 0,1 | 10,09 | 26 | 0,9 | 37,09 |
| 77 | Стенякина Екатерина Петровна | 0,1 | 10,12 | 24 | 2,81 | 37,03 |
| 78 | Терешкова Валентина Владимировна | 0,1 | 10,11 | 22 | 4,76 | 36,97 |
| 79 | Карпов Анатолий Евгеньевич | 0 | 8,11 | 23 | 5,79 | 36,9 |
| 80 | Бабаков Александр Михайлович | 0,1 | 10,15 | 26 | 0,61 | 36,87 |
| 81 | Николаев Николай Петрович | 0,1 | 10,14 | 26 | 0,37 | 36,61 |
| 82 | Ющенко Александр Андреевич | 4,6 | 8,03 | 21 | 2,97 | 36,6 |
| 83 | Хованская Галина Петровна | 0,77 | 10,09 | 25 | 0,55 | 36,41 |
| 84 | Саблин Дмитрий Вадимович | 0,1 | 8,2 | 24 | 3,8 | 36,1 |
| 85 | Резник Владислав Матусович | 5,36 | 5,51 | 24 | 1,21 | 36,09 |
| 86 | Занко Ольга Николаевна | 0,1 | 8,84 | 25 | 2,09 | 36,03 |
| 87 | Ананских Игорь Александрович | 7,66 | 8,13 | 19 | 0,96 | 35,75 |
| 88 | Метелев Артем Павлович | 0,77 | 10,2 | 22 | 2,74 | 35,7 |
| 89 | Шаргунов Сергей Александрович | 2,3 | 10,02 | 22 | 1,28 | 35,59 |
| 90 | Харченко Екатерина Владимировна | 0,1 | 10,16 | 25 | 0,33 | 35,59 |

РЕЙТИНГ

| № | Ф.И.О.Отсутствуют руководители фракций | Активность в ГД | Индекс народного голосования | Оценка экспертов | Индекс цитируемости | КПДГД |
|-----|--|-----------------|------------------------------|------------------|---------------------|-------|
| 91 | Огуль Леонид Анатольевич | 0,1 | 9,08 | 25 | 1,29 | 35,47 |
| 92 | Ивлев Леонид Григорьевич | 0,1 | 10,15 | 25 | 0,14 | 35,39 |
| 93 | Селиверстов Виктор Валентинович | 0,1 | 10,21 | 25 | 0,07 | 35,38 |
| 94 | Симановский Леонид Яковлевич | 0,1 | 9,34 | 25,5 | 0,15 | 35,1 |
| 95 | Тимофеева Ольга Викторовна | 0,77 | 9,35 | 24 | 0,89 | 35 |
| 96 | Москвичев Евгений Сергеевич | 2,3 | 5,58 | 26 | 0,9 | 34,77 |
| 97 | Кузнецов Андрей Анатольевич | 13,02 | 5,55 | 15 | 1,15 | 34,72 |
| 98 | Якубовский Александр Владимирович | 0,1 | 8,2 | 22 | 4,25 | 34,55 |
| 99 | Топилин Максим Анатольевич | 0,1 | 5,61 | 27 | 1,82 | 34,52 |
| 100 | Утяшева Римма Амировна | 0,1 | 5,53 | 28 | 0,84 | 34,47 |
| 101 | Швыткин Юрий Николаевич | 4,6 | 5,73 | 22,5 | 1,56 | 34,38 |
| 102 | Харитонов Николай Михайлович | 6,89 | 10,2 | 16 | 1,24 | 34,33 |
| 103 | Картаполов Андрей Валериевич | 0,1 | 5,56 | 24,5 | 4,09 | 34,25 |
| 104 | Кравченко Денис Борисович | 3,06 | 10,28 | 19 | 1,91 | 34,25 |
| 105 | Кашин Владимир Иванович | 8,43 | 5,5 | 17 | 2,83 | 33,75 |
| 106 | Красов Андрей Леонидович | 3,06 | 5,5 | 22 | 2,88 | 33,44 |
| 107 | Василькова Мария Викторовна | 0,77 | 10,18 | 22 | 0,41 | 33,36 |
| 108 | Оглоблина Юлия Васильевна | 0,1 | 10,17 | 22 | 1,03 | 33,3 |
| 109 | Качкаев Павел Рюрикович | 5,36 | 8,14 | 19 | 0,73 | 33,24 |
| 110 | Туров Артём Викторович | 2,3 | 5,55 | 22 | 3,22 | 33,07 |
| 111 | Хамзаев Бийсултан Султанбиевич | 0,1 | 5,51 | 20 | 7,4 | 33,01 |
| 112 | Горохов Андрей Юрьевич | 0,1 | 5,44 | 27 | 0,35 | 32,89 |
| 113 | Костенко Наталья Васильевна | 1,53 | 8,12 | 22 | 1,24 | 32,89 |
| 114 | Федяев Павел Михайлович | 0,1 | 5,79 | 26 | 0,69 | 32,58 |
| 115 | Терюшков Роман Игоревич | 0,77 | 5,46 | 20 | 6,32 | 32,54 |
| 116 | Тумусов Федот Семёнович | 4,6 | 6,39 | 20 | 1,54 | 32,52 |
| 117 | Дьяконова Татьяна Ивановна | 0,1 | 10,15 | 21 | 1,24 | 32,49 |
| 118 | Осадчий Николай Иванович | 9,96 | 5,52 | 16,5 | 0,49 | 32,47 |
| 119 | Чилингаров Артур Николаевич | 0,1 | 8,05 | 23,5 | 0,73 | 32,38 |
| 120 | Щапов Михаил Викторович | 6,89 | 5,47 | 17 | 2,97 | 32,33 |

РЕЙТИНГ

| № | Ф.И.О.Отсутствуют руководители фракций | Активность в ГД | Индекс народного голосования | Оценка экспертов | Индекс цитируемости | КПДГД |
|-----|--|-----------------|------------------------------|------------------|---------------------|-------|
| 121 | Ануфриева Ольга Николаевна | 0,77 | 5,61 | 24 | 1,87 | 32,25 |
| 122 | Волоцков Алексей Анатольевич | 0,1 | 10,18 | 21 | 0,92 | 32,2 |
| 123 | Когогина Альфия Гумаровна | 0,77 | 8,25 | 22 | 1,14 | 32,16 |
| 124 | Тайсаев Казбек Куцукович | 6,89 | 5,57 | 17 | 2,67 | 32,13 |
| 125 | Парфенов Денис Андреевич | 7,66 | 8,24 | 15 | 1,12 | 32,02 |
| 126 | Затулин Константин Федорович | 0,1 | 8,18 | 18 | 5,55 | 31,83 |
| 127 | Логинов Вячеслав Юрьевич | 0,1 | 8,15 | 23 | 0,31 | 31,56 |
| 128 | Семигин Геннадий Юрьевич | 11,26 | 5,49 | 14 | 0,81 | 31,56 |
| 129 | Нифантьев Евгений Олегович | 0,77 | 10,22 | 19 | 1,25 | 31,23 |
| 130 | Завальный Павел Николаевич | 2,3 | 5,54 | 21 | 2,36 | 31,2 |
| 131 | Скоч Андрей Владимирович | 0,1 | 5,59 | 24 | 1,51 | 31,19 |
| 132 | Аникеев Григорий Викторович | 0,1 | 5,64 | 25 | 0,39 | 31,14 |
| 133 | Пинский Виктор Витальевич | 5,36 | 5,51 | 20 | 0,17 | 31,04 |
| 134 | Булавинов Вадим Евгеньевич | 0,1 | 5,45 | 25 | 0,48 | 31,03 |
| 135 | Тен Сергей Юрьевич | 4,6 | 5,51 | 20 | 0,88 | 30,98 |
| 136 | Аксёненко Александр Сергеевич | 5,36 | 5,58 | 19 | 0,94 | 30,87 |
| 137 | Бондаренко Елена Вениаминовна | 3,06 | 5,53 | 22 | 0,22 | 30,81 |
| 138 | Мельников Иван Иванович | 3,06 | 8,23 | 18 | 1,5 | 30,8 |
| 139 | Самокиш Владимир Игоревич | 0,1 | 10,27 | 20 | 0,34 | 30,71 |
| 140 | Шагошев Адальби Люлевич | 0,1 | 5,48 | 22 | 3,02 | 30,6 |
| 141 | Тарасенко Михаил Васильевич | 3,83 | 5,45 | 21 | 0,32 | 30,59 |
| 142 | Коган Александр Борисович | 1,53 | 5,6 | 22 | 1,41 | 30,55 |
| 143 | Брыкин Николай Гаврилович | 4,6 | 5,63 | 20 | 0,19 | 30,42 |
| 144 | Каргинов Сергей Генрихович | 0,77 | 8,17 | 20 | 1,34 | 30,27 |
| 145 | Савельев Дмитрий Иванович | 1,53 | 8,04 | 20 | 0,7 | 30,27 |
| 146 | Цунаева Елена Моисеевна | 0,77 | 5,54 | 22 | 1,85 | 30,15 |
| 147 | Киселёв Михаил Сергеевич | 0,1 | 10,14 | 19 | 0,79 | 30,03 |
| 148 | Кошелев Владимир Алексеевич | 0 | 5,58 | 23 | 1,42 | 30 |
| 149 | Старшинов Михаил Евгеньевич | 0,77 | 8,06 | 21 | 0,13 | 29,95 |
| 150 | Терентьев Александр Васильевич | 5,36 | 8,05 | 15,5 | 0,97 | 29,88 |

РЕЙТИНГ

| № | Ф.И.О.Отсутствуют руководители фракций | Активность в ГД | Индекс народного голосования | Оценка экспертов | Индекс цитируемости | КПДГД |
|-----|--|-----------------|------------------------------|------------------|---------------------|-------|
| 151 | Лихачев Виталий Викторович | 0,1 | 8,16 | 21 | 0,61 | 29,87 |
| 152 | Савицкая Светлана Евгеньевна | 0,1 | 9,42 | 20 | 0,31 | 29,83 |
| 153 | Рябцева Жанна Анатольевна | 1,53 | 5,52 | 22 | 0,76 | 29,81 |
| 154 | Синельщиков Юрий Петрович | 8,43 | 5,62 | 14 | 1,72 | 29,77 |
| 155 | Марченко Евгений Евгеньевич | 2,3 | 8,28 | 19 | 0,11 | 29,69 |
| 156 | Антропенко Игорь Александрович | 0,77 | 9,13 | 19 | 0,71 | 29,61 |
| 157 | Романов Михаил Валентинович | 0,77 | 5,58 | 20 | 3,26 | 29,61 |
| 158 | Солодовников Иван Александрович | 0,1 | 8,15 | 21 | 0,34 | 29,59 |
| 159 | Бахарев Константин Михайлович | 3,06 | 5,55 | 20,5 | 0,47 | 29,59 |
| 160 | Останина Нина Александровна | 1,53 | 9,25 | 15 | 3,77 | 29,55 |
| 161 | Терентьев Михаил Борисович | 0,77 | 5,47 | 22 | 1,28 | 29,51 |
| 162 | Вассерман Анатолий Александрович | 0,1 | 5,48 | 18 | 5,92 | 29,5 |
| 163 | Майданов Денис Васильевич | 0,1 | 9,35 | 17 | 3,02 | 29,46 |
| 164 | Панькина Ирина Александровна | 0,1 | 5,68 | 22 | 1,59 | 29,37 |
| 165 | Федоров Евгений Алексеевич | 0,1 | 8,09 | 17 | 4,15 | 29,34 |
| 166 | Власов Василий Максимович | 1,53 | 5,59 | 19 | 3,16 | 29,28 |
| 167 | Школкина Надежда Васильевна | 1,53 | 5,52 | 18 | 4,23 | 29,28 |
| 168 | Шайхутдинов Рифат Габдулхакович | 0,77 | 8,12 | 20 | 0,35 | 29,24 |
| 169 | Тутова Лариса Николаевна | 0,1 | 8,16 | 20 | 0,96 | 29,22 |
| 170 | Плотников Владимир Николаевич | 0,77 | 8,13 | 19 | 1,2 | 29,1 |
| 171 | Панков Николай Васильевич | 0,1 | 5,46 | 19 | 4,5 | 29,06 |
| 172 | Гарин Олег Владимирович | 0,1 | 9,57 | 18,5 | 0,87 | 29,04 |
| 173 | Шолохов Александр Михайлович | 0,77 | 5,56 | 22 | 0,66 | 28,99 |
| 174 | Пайкин Борис Романович | 3,83 | 5,56 | 17 | 2,54 | 28,94 |
| 175 | Селезнев Валерий Сергеевич | 0,1 | 8,26 | 20 | 0,57 | 28,93 |
| 176 | Горелкин Антон Вадимович | 0,1 | 5,52 | 17,5 | 5,81 | 28,93 |
| 177 | Дмитриева Оксана Генриховна | 0,1 | 10,12 | 17 | 1,71 | 28,92 |
| 178 | Сипягин Владимир Владимирович | 0,77 | 5,58 | 20 | 2,55 | 28,89 |
| 179 | Ситников Алексей Владимирович | 0,77 | 5,6 | 22 | 0,51 | 28,87 |
| 180 | Ресин Владимир Иосифович | 0,1 | 5,57 | 22 | 1,21 | 28,87 |

РЕЙТИНГ

| № | Ф.И.О.Отсутствуют руководители фракций | Активность в ГД | Индекс народного голосования | Оценка экспертов | Индекс цитируемости | КПДГД |
|-----|--|-----------------|------------------------------|------------------|---------------------|-------|
| 181 | Скляр Геннадий Иванович | 0,77 | 8,07 | 19 | 1 | 28,84 |
| 182 | Панин Геннадий Олегович | 0,1 | 8,2 | 20 | 0,5 | 28,8 |
| 183 | Сухарев Иван Константинович | 0,1 | 5,45 | 21 | 2,16 | 28,72 |
| 184 | Шипулин Антон Владимирович | 0,77 | 5,49 | 19 | 3,43 | 28,68 |
| 185 | Чепиков Сергей Владимирович | 0,1 | 5,57 | 22 | 1 | 28,67 |
| 186 | Воробьев Андрей Викторович | 0,77 | 5,58 | 22 | 0,3 | 28,64 |
| 187 | Спиридонов Александр Юрьевич | 0,77 | 10,17 | 17 | 0,68 | 28,61 |
| 188 | Арефьев Николай Васильевич | 3,83 | 5,56 | 16 | 3,02 | 28,41 |
| 189 | Яхнюк Сергей Васильевич | 0,77 | 8,09 | 19 | 0,51 | 28,37 |
| 190 | Демченко Иван Иванович | 0,77 | 5,57 | 20 | 1,92 | 28,26 |
| 191 | Соломатина Татьяна Васильевна | 0,1 | 5,42 | 22 | 0,7 | 28,22 |
| 192 | Кармазина Раиса Васильевна | 5,36 | 5,59 | 17 | 0,18 | 28,13 |
| 193 | Мажуга Александр Георгиевич | 1,53 | 5,6 | 19 | 1,98 | 28,11 |
| 194 | Любарский Роман Валерьевич | 0,1 | 5,57 | 22 | 0,41 | 28,08 |
| 195 | Макиев Зураб Гайозович | 0,1 | 5,69 | 22 | 0,29 | 28,08 |
| 196 | Новичков Николай Владимирович | 6,89 | 5,6 | 15 | 0,54 | 28,04 |
| 197 | Иванинский Олег Иванович | 0,1 | 8,17 | 19 | 0,73 | 27,99 |
| 198 | Валеев Эрнест Абдулович | 3,06 | 5,63 | 19 | 0,27 | 27,96 |
| 199 | Мусатов Иван Михайлович | 0,1 | 5,53 | 22 | 0,27 | 27,9 |
| 200 | Фролова Тамара Ивановна | 0,1 | 8 | 19 | 0,78 | 27,88 |
| 201 | Будуев Николай Робертович | 2,3 | 8,09 | 17 | 0,43 | 27,82 |
| 202 | Гильмутдинов Ильдар Ирекович | 1,53 | 5,64 | 20 | 0,64 | 27,81 |
| 203 | Метшин Айдар Раисович | 0,1 | 6,07 | 21 | 0,61 | 27,78 |
| 204 | Колунов Сергей Владимирович | 0,1 | 5,56 | 20 | 2,11 | 27,77 |
| 205 | Белых Ирина Викторовна | 3,06 | 5,55 | 19 | 0,13 | 27,74 |
| 206 | Байгускаров Зариф Закирович | 0,77 | 5,52 | 21 | 0,46 | 27,74 |
| 207 | Кузьмин Михаил Владимирович | 0,1 | 5,55 | 22 | 0,06 | 27,71 |
| 208 | Фадина Оксана Николаевна | 0,1 | 5,52 | 20 | 2,08 | 27,7 |
| 209 | Бурляев Николай Петрович | 0,1 | 5,62 | 20 | 1,96 | 27,68 |
| 210 | Козловский Александр Николаевич | 1,53 | 5,57 | 19 | 1,58 | 27,68 |

РЕЙТИНГ

| № | Ф.И.О.Отсутствуют руководители фракций | Активность в ГД | Индекс народного голосования | Оценка экспертов | Индекс цитируемости | КПДГД |
|-----|--|-----------------|------------------------------|------------------|---------------------|-------|
| 211 | Погорелый Дмитрий Викторович | 0,1 | 8,26 | 19 | 0,28 | 27,64 |
| 212 | Новиков Дмитрий Георгиевич | 3,83 | 5,61 | 15 | 3,16 | 27,6 |
| 213 | Оргеева Марина Эдуардовна | 0,1 | 5,49 | 21,5 | 0,48 | 27,57 |
| 214 | Григорьев Юрий Иннокентьевич | 4,6 | 5,49 | 17 | 0,45 | 27,54 |
| 215 | Марков Андрей Павлович | 0,1 | 8,12 | 19 | 0,3 | 27,52 |
| 216 | Ламейкин Дмитрий Викторович | 1,53 | 5,66 | 19 | 1,33 | 27,51 |
| 217 | Петров Вячеслав Анатольевич | 0,1 | 8,21 | 19 | 0,17 | 27,48 |
| 218 | Аиткулова Эльвира Ринатовна | 0,77 | 9,27 | 17 | 0,44 | 27,48 |
| 219 | Данчикова Галина Иннокентьевна | 1,53 | 5,62 | 19 | 1,25 | 27,4 |
| 220 | Дроздов Александр Сергеевич | 0,77 | 8,21 | 18 | 0,42 | 27,39 |
| 221 | Кабышев Сергей Владимирович | 3,06 | 6,31 | 17 | 0,97 | 27,35 |
| 222 | Павлов Владимир Викторович | 1,53 | 5,5 | 20 | 0,28 | 27,31 |
| 223 | Первышов Евгений Алексеевич | 0,1 | 5,6 | 20 | 1,6 | 27,3 |
| 224 | Исламов Дмитрий Викторович | 1,53 | 5,58 | 20 | 0,17 | 27,27 |
| 225 | Обухов Сергей Павлович | 3,06 | 5,51 | 15 | 3,67 | 27,24 |
| 226 | Хор Глеб Яковлевич | 0,1 | 8,01 | 19 | 0,12 | 27,23 |
| 227 | Каденков Дмитрий Михайлович | 0,1 | 5,57 | 21 | 0,52 | 27,19 |
| 228 | Морозов Сергей Иванович | 0,1 | 5,68 | 20 | 1,34 | 27,12 |
| 229 | Лоор Иван Иванович | 0,1 | 8,14 | 18 | 0,85 | 27,09 |
| 230 | Румянцев Александр Григорьевич | 0,1 | 8,23 | 18 | 0,75 | 27,08 |
| 231 | Дорошенко Андрей Николаевич | 0,1 | 5,56 | 21 | 0,38 | 27,04 |
| 232 | Савченко Олег Владимирович | 0,1 | 5,54 | 20 | 1,31 | 26,95 |
| 233 | Глазкова Анжелика Егоровна | 1,53 | 8,17 | 17 | 0,25 | 26,95 |
| 234 | Горячева Ксения Александровна | 1,53 | 8,17 | 17 | 0,24 | 26,94 |
| 235 | Кушнарев Виталий Васильевич | 0,1 | 5,55 | 21 | 0,27 | 26,92 |
| 236 | Смирнов Виктор Владимирович | 0,1 | 5,63 | 21 | 0,18 | 26,91 |
| 237 | Гладких Борис Михайлович | 1,53 | 5,55 | 19,5 | 0,29 | 26,87 |
| 238 | Сенин Владимир Борисович | 0,1 | 5,53 | 21 | 0,2 | 26,82 |
| 239 | Грешневиков Анатолий Николаевич | 0,77 | 5,59 | 20 | 0,4 | 26,75 |
| 240 | Цед Николай Григорьевич | 0,1 | 5,46 | 21 | 0,18 | 26,74 |

РЕЙТИНГ

| № | Ф.И.О.Отсутствуют руководители фракций | Активность в ГД | Индекс народного голосования | Оценка экспертов | Индекс цитируемости | КПДГД |
|-----|--|-----------------|------------------------------|------------------|---------------------|-------|
| 241 | Фомичев Вячеслав Васильевич | 0,1 | 5,52 | 20 | 1 | 26,63 |
| 242 | Чижов Сергей Викторович | 0,1 | 5,56 | 20 | 0,95 | 26,61 |
| 243 | Шувалов Вадим Николаевич | 0,1 | 8,05 | 18 | 0,45 | 26,6 |
| 244 | Вороновский Анатолий Владимирович | 0,1 | 8,19 | 18 | 0,27 | 26,56 |
| 245 | Щеглов Николай Михайлович | 0,1 | 8,28 | 17 | 1,04 | 26,42 |
| 246 | Назарова Наталья Васильевна | 1,53 | 5,5 | 19 | 0,37 | 26,41 |
| 247 | Кумин Вадим Валентинович | 0,77 | 5,56 | 20 | 0,06 | 26,39 |
| 248 | Таймазов Артур Борисович | 0,77 | 8,09 | 17 | 0,48 | 26,34 |
| 249 | Певцов Дмитрий Анатольевич | 0,1 | 5,59 | 15 | 5,62 | 26,31 |
| 250 | Голиков Олег Александрович | 0,1 | 8,32 | 17,5 | 0,38 | 26,3 |
| 251 | Свистунов Аркадий Николаевич | 0,1 | 5,61 | 20 | 0,5 | 26,21 |
| 252 | Бидонько Сергей Юрьевич | 0,1 | 5,57 | 20 | 0,45 | 26,12 |
| 253 | Толмачёв Александр Романович | 0,1 | 5,47 | 18 | 2,52 | 26,09 |
| 254 | Азимов Рахим Азизбоевич | 0,1 | 8,2 | 17 | 0,74 | 26,04 |
| 255 | Марков Евгений Владимирович | 0,77 | 5,59 | 19 | 0,64 | 25,99 |
| 256 | Лебедев Евгений Викторович | 0,1 | 5,44 | 20 | 0,44 | 25,98 |
| 257 | Гончаров Николай Александрович | 0,1 | 5,59 | 20 | 0,29 | 25,98 |
| 258 | Дерябкин Виктор Ефимович | 0,77 | 6,72 | 18 | 0,46 | 25,95 |
| 259 | Игошин Игорь Николаевич | 0,77 | 8,13 | 16 | 1,05 | 25,95 |
| 260 | Напсо Юрий Аисович | 0,1 | 5,55 | 20 | 0,3 | 25,94 |
| 261 | Птицын Роман Викторович | 0,1 | 5,66 | 20 | 0,16 | 25,92 |
| 262 | Заварзин Виктор Михайлович | 0,1 | 5,58 | 20 | 0,23 | 25,91 |
| 263 | Гаджиев Руслан Гаджиевич | 0,1 | 5,6 | 20 | 0,2 | 25,9 |
| 264 | Демин Александр Вячеславович | 0,77 | 8,19 | 16 | 0,94 | 25,89 |
| 265 | Германова Ольга Михайловна | 1,53 | 5,88 | 18 | 0,47 | 25,88 |
| 266 | Скачков Александр Анатольевич | 0,77 | 5,68 | 19 | 0,42 | 25,86 |
| 267 | Полякова Алла Викторовна | 0,1 | 8,2 | 17 | 0,55 | 25,86 |
| 268 | Иванов Николай Николаевич | 3,83 | 5,55 | 16 | 0,43 | 25,81 |
| 269 | Борцов Николай Иванович | 0,1 | 5,5 | 20 | 0,19 | 25,79 |
| 270 | Колесник Андрей Иванович | 0,1 | 8,19 | 17 | 0,49 | 25,78 |

РЕЙТИНГ

| № | Ф.И.О.Отсутствуют руководители фракций | Активность в ГД | Индекс народного голосования | Оценка экспертов | Индекс цитируемости | КПДГД |
|-----|--|-----------------|------------------------------|------------------|---------------------|-------|
| 271 | Кавинов Артем Александрович | 0,77 | 5,59 | 18,5 | 0,9 | 25,75 |
| 272 | Саранова Юлия Владимировна | 0,1 | 8,26 | 16 | 1,38 | 25,74 |
| 273 | Кара-оол Шолбан Валерьевич | 0,1 | 5,61 | 19 | 1,03 | 25,74 |
| 274 | Зубарев Виктор Владиславович | 0,1 | 5,65 | 19,5 | 0,47 | 25,72 |
| 275 | Ильиных Владимир Алексеевич | 0,1 | 5,65 | 19 | 0,93 | 25,68 |
| 276 | Алтухов Сергей Викторович | 0,1 | 5,53 | 19 | 1,05 | 25,68 |
| 277 | Димов Олег Дмитриевич | 0,1 | 5,52 | 19 | 1,05 | 25,67 |
| 278 | Агаев Бекхан Вахаевич | 0,77 | 5,57 | 19 | 0,32 | 25,66 |
| 279 | Марданшин Рафаэль Мирхатимович | 0,77 | 5,51 | 19 | 0,37 | 25,65 |
| 280 | Бородай Александр Юрьевич | 0,1 | 5,58 | 17 | 2,96 | 25,65 |
| 281 | Макаров Вячеслав Серафимович | 0,1 | 5,63 | 19 | 0,88 | 25,61 |
| 282 | Белюсов Вадим Владимирович | 0,1 | 8,21 | 17 | 0,29 | 25,6 |
| 283 | Новиков Владимир Михайлович | 0,1 | 8,2 | 17 | 0,25 | 25,55 |
| 284 | Салаева Алла Леонидовна | 0,1 | 5,53 | 19 | 0,88 | 25,51 |
| 285 | Канаев Алексей Валерианович | 1,53 | 5,62 | 18 | 0,34 | 25,49 |
| 286 | Лобач Татьяна Георгиевна | 0,1 | 5,57 | 19 | 0,78 | 25,45 |
| 287 | Пивненко Валентина Николаевна | 0,1 | 5,51 | 19 | 0,74 | 25,35 |
| 288 | Леонов Олег Юрьевич | 0,1 | 8,61 | 16 | 0,6 | 25,31 |
| 289 | Левченко Сергей Георгиевич | 1,53 | 5,45 | 17 | 1,32 | 25,3 |
| 290 | Квитка Иван Иванович | 0,1 | 5,63 | 19 | 0,53 | 25,26 |
| 291 | Колесников Олег Алексеевич | 0,77 | 5,81 | 18 | 0,66 | 25,24 |
| 292 | Лоцманов Дмитрий Николаевич | 0,1 | 5,53 | 19 | 0,6 | 25,23 |
| 293 | Гурулёв Андрей Викторович | 0,1 | 5,55 | 18 | 1,57 | 25,22 |
| 294 | Максимов Александр Александрович | 1,53 | 5,58 | 18 | 0,1 | 25,22 |
| 295 | Шубин Игорь Николаевич | 0,77 | 8,08 | 16 | 0,29 | 25,13 |
| 296 | Скруг Валерий Степанович | 2,3 | 5,56 | 17 | 0,28 | 25,13 |
| 297 | Сулейманов Ренат Исмаилович | 3,83 | 5,49 | 15 | 0,8 | 25,12 |
| 298 | Иванюженков Борис Викторович | 2,3 | 5,67 | 17 | 0,14 | 25,11 |
| 299 | Пилипенко Ольга Васильевна | 0,1 | 5,43 | 19 | 0,56 | 25,09 |
| 300 | Чаплин Никита Юрьевич | 0,1 | 5,57 | 19 | 0,41 | 25,08 |

РЕЙТИНГ

| № | Ф.И.О.Отсутствуют руководители фракций | Активность в ГД | Индекс народного голосования | Оценка экспертов | Индекс цитируемости | КПДГД |
|-----|--|-----------------|------------------------------|------------------|---------------------|-------|
| 301 | Сокол Сергей Михайлович | 0,1 | 5,52 | 18 | 1,45 | 25,07 |
| 302 | Бахметьев Виталий Викторович | 0,1 | 5,51 | 19 | 0,39 | 25 |
| 303 | Фаррахов Айрат Закиевич | 0,77 | 5,44 | 17,5 | 1,28 | 24,99 |
| 304 | Водянов Роман Михайлович | 0,1 | 5,6 | 19 | 0,24 | 24,94 |
| 305 | Алимова Ольга Николаевна | 4,6 | 5,49 | 14 | 0,82 | 24,91 |
| 306 | Коткин Сергей Николаевич | 0,1 | 5,57 | 19 | 0,23 | 24,9 |
| 307 | Ивенских Ирина Валентиновна | 0,1 | 5,53 | 19 | 0,27 | 24,9 |
| 308 | Пономарев Аркадий Николаевич | 0,77 | 5,63 | 18 | 0,5 | 24,89 |
| 309 | Борисов Александр Александрович | 0,1 | 5,55 | 19 | 0,24 | 24,89 |
| 310 | Филатова Ирина Анатольевна | 1,53 | 8,03 | 15 | 0,32 | 24,88 |
| 311 | Карлов Георгий Александрович | 0,1 | 5,47 | 19 | 0,3 | 24,87 |
| 312 | Симигин Павел Владимирович | 0,1 | 5,57 | 19 | 0,19 | 24,87 |
| 313 | Вольфсон Илья Светославович | 0 | 5,56 | 19 | 0,29 | 24,85 |
| 314 | Романенко Роман Юрьевич | 0,1 | 5,62 | 19 | 0,09 | 24,81 |
| 315 | Матвеев Михаил Николаевич | 1,53 | 5,59 | 16 | 1,66 | 24,78 |
| 316 | Гаджиев Мурад Станиславович | 0,1 | 5,56 | 19 | 0,1 | 24,76 |
| 317 | Ковпак Лев Игоревич | 0,77 | 5,59 | 18 | 0,38 | 24,73 |
| 318 | Ефимов Виталий Борисович | 0,1 | 5,52 | 19 | 0,1 | 24,73 |
| 319 | Белик Дмитрий Анатольевич | 0,77 | 5,63 | 16 | 2,33 | 24,72 |
| 320 | Ильтяков Александр Владимирович | 0,1 | 5,58 | 18 | 1,02 | 24,7 |
| 321 | Петров Сергей Валериевич | 0,1 | 5,53 | 19 | 0,04 | 24,67 |
| 322 | Кизеев Михаил Владимирович | 0,1 | 5,54 | 18 | 1,03 | 24,66 |
| 323 | Геккиев Заур Далхатович | 0 | 5,56 | 19 | 0,1 | 24,66 |
| 324 | Калимуллин Рустам Галиуллович | 0,77 | 5,58 | 18 | 0,27 | 24,61 |
| 325 | Лебедев Олег Александрович | 2,3 | 8,2 | 14 | 0,11 | 24,61 |
| 326 | Казаков Виктор Алексеевич | 0,77 | 5,57 | 18 | 0,24 | 24,57 |
| 327 | Гимбатов Андрей Петрович | 0,1 | 5,49 | 18 | 0,97 | 24,56 |
| 328 | Бессонов Евгений Иванович | 1,53 | 8,21 | 14 | 0,71 | 24,45 |
| 329 | Валенчук Олег Дорианович | 0,1 | 5,54 | 16 | 2,81 | 24,45 |
| 330 | Блоцкий Владимир Николаевич | 4,6 | 5,55 | 14 | 0,27 | 24,42 |

РЕЙТИНГ

| № | Ф.И.О.Отсутствуют руководители фракций | Активность в ГД | Индекс народного голосования | Оценка экспертов | Индекс цитируемости | КПДГД |
|-----|--|-----------------|------------------------------|------------------|---------------------|-------|
| 331 | Баталова Рима Акбердиновна | 0,1 | 5,51 | 18 | 0,76 | 24,37 |
| 332 | Соболев Виктор Иванович | 1,53 | 5,53 | 17 | 0,28 | 24,34 |
| 333 | Алехин Андрей Анатольевич | 1,53 | 8,22 | 14 | 0,35 | 24,1 |
| 334 | Хасанов Мурат Русланович | 0,1 | 5,53 | 18 | 0,45 | 24,07 |
| 335 | Красноштанов Антон Алексеевич | 0,1 | 5,56 | 18 | 0,39 | 24,05 |
| 336 | Петрунин Николай Юрьевич | 0,1 | 5,59 | 17 | 1,33 | 24,02 |
| 337 | Бабашов Леонид Иванович | 0,1 | 5,68 | 17,5 | 0,72 | 24 |
| 338 | Игнатов Виктор Александрович | 0,1 | 5,58 | 18 | 0,32 | 24 |
| 339 | Полуянова Наталия Владимировна | 0,1 | 5,53 | 18 | 0,36 | 24 |
| 340 | Лесун Анатолий Фёдорович | 0,1 | 5,58 | 18 | 0,22 | 23,9 |
| 341 | Николаева Виктория Викторовна | 0,1 | 5,63 | 18 | 0,15 | 23,89 |
| 342 | Лавриненко Алексей Федорович | 0,1 | 5,66 | 18 | 0,09 | 23,85 |
| 343 | Орлова Наталья Алексеевна | 0,1 | 5,6 | 18 | 0,12 | 23,82 |
| 344 | Догаев Ахмед Шамханович | 0,1 | 5,67 | 18 | 0,05 | 23,82 |
| 345 | Васильев Николай Иванович | 3,06 | 5,58 | 15 | 0,17 | 23,82 |
| 346 | Кузнецов Дмитрий Вадимович | 2,3 | 5,5 | 15 | 0,96 | 23,76 |
| 347 | Кононов Владимир Михайлович | 0,1 | 5,63 | 18 | 0,04 | 23,76 |
| 348 | Бичаев Артем Александрович | 0,77 | 5,55 | 16 | 1,43 | 23,75 |
| 349 | Барахоев Бекхан Абдулхамидович | 0,1 | 5,48 | 18 | 0,17 | 23,75 |
| 350 | Курбанов Ризван Даниялович | 1,53 | 5,48 | 16,5 | 0,22 | 23,73 |
| 351 | Татриев Муслим Барисович | 0,1 | 5,45 | 18 | 0,17 | 23,72 |
| 352 | Дзюба Виктор Викторович | 0,77 | 5,53 | 17 | 0,42 | 23,71 |
| 353 | Долуда Николай Александрович | 0,1 | 5,66 | 17 | 0,89 | 23,65 |
| 354 | Веремеенко Сергей Алексеевич | 0,1 | 5,52 | 17 | 0,99 | 23,61 |
| 355 | Черняк Алексей Юрьевич | 0,1 | 5,49 | 17 | 0,98 | 23,56 |
| 356 | Станкевич Юрий Аркадьевич | 0,1 | 5,53 | 17 | 0,85 | 23,48 |
| 357 | Абакаров Хизри Магомедович | 0,1 | 5,67 | 17 | 0,7 | 23,47 |
| 358 | Башанкаев Бадма Николаевич | 0,1 | 5,53 | 16 | 1,84 | 23,47 |
| 359 | Лябихов Роман Михайлович | 2,3 | 5,6 | 15 | 0,55 | 23,45 |
| 360 | Говырин Алексей Борисович | 0,1 | 5,55 | 17 | 0,79 | 23,44 |

РЕЙТИНГ

| № | Ф.И.О.Отсутствуют руководители фракций | Активность в ГД | Индекс народного голосования | Оценка экспертов | Индекс цитируемости | КПДГД |
|-----|--|-----------------|------------------------------|------------------|---------------------|-------|
| 361 | Вторыгина Елена Андреевна | 0,1 | 5,62 | 17 | 0,66 | 23,38 |
| 362 | Ларионова Татьяна Петровна | 0,1 | 5,6 | 17 | 0,63 | 23,33 |
| 363 | Даванков Владислав Андреевич | 1,53 | 5,66 | 15 | 1,11 | 23,3 |
| 364 | Прусакова Мария Николаевна | 2,3 | 5,51 | 15 | 0,48 | 23,29 |
| 365 | Коробова Ольга Владимировна | 0,1 | 5,51 | 17 | 0,67 | 23,29 |
| 366 | Пирог Дмитрий Юрьевич | 0,1 | 5,46 | 17 | 0,71 | 23,27 |
| 367 | Алексеенко Николай Николаевич | 0,1 | 5,49 | 16 | 1,62 | 23,21 |
| 368 | Баженов Тимофей Тимофеевич | 0,1 | 5,55 | 17 | 0,47 | 23,12 |
| 369 | Саралиев Шамсаил Юнусович | 0,1 | 5,5 | 17 | 0,51 | 23,11 |
| 370 | Родина Виктория Сергеевна | 0,1 | 5,55 | 17 | 0,46 | 23,11 |
| 371 | Нурбагандов Нурбаганд Магомедович | 0,1 | 5,61 | 17 | 0,39 | 23,1 |
| 372 | Умаханов Сайгидпаша Дарбишевич | 0,1 | 5,44 | 17 | 0,55 | 23,09 |
| 373 | Кривоносов Сергей Владимирович | 0,77 | 5,58 | 16 | 0,74 | 23,08 |
| 374 | Аникеев Андрей Анатольевич | 0,1 | 5,68 | 17 | 0,26 | 23,04 |
| 375 | Басанский Антон Александрович | 0,1 | 5,57 | 17 | 0,37 | 23,04 |
| 376 | Руденский Игорь Николаевич | 0,1 | 5,61 | 17 | 0,33 | 23,04 |
| 377 | Езубов Алексей Петрович | 0,1 | 5,52 | 17 | 0,39 | 23,01 |
| 378 | Гасанов Джамаладин Набиевич | 0,1 | 5,45 | 17 | 0,43 | 22,98 |
| 379 | Кисляков Михаил Леонидович | 0,1 | 5,59 | 17 | 0,29 | 22,98 |
| 380 | Гильмутдинов Динар Загитович | 0,1 | 5,59 | 17 | 0,27 | 22,96 |
| 381 | Кидяев Виктор Борисович | 0,1 | 5,61 | 17 | 0,25 | 22,96 |
| 382 | Нуриев Марат Абдулхаевич | 0,1 | 5,52 | 17 | 0,31 | 22,93 |
| 383 | Кочиев Роберт Иванович | 2,3 | 5,57 | 15 | 0,06 | 22,93 |
| 384 | Казанков Сергей Иванович | 3,06 | 5,53 | 14 | 0,32 | 22,91 |
| 385 | Иванов Максим Анатольевич | 0,1 | 5,63 | 16 | 1,17 | 22,9 |
| 386 | Ягафаров Азат Фердинандович | 0,1 | 5,51 | 17 | 0,29 | 22,89 |
| 387 | Ткачев Алексей Николаевич | 0,1 | 5,47 | 17 | 0,29 | 22,86 |
| 388 | Берулава Михаил Николаевич | 3,06 | 5,58 | 14 | 0,21 | 22,86 |
| 389 | Немкин Антон Игоревич | 0,77 | 5,55 | 16 | 0,53 | 22,85 |
| 390 | Ткачѳв Антон Олегович | 1,53 | 5,47 | 15 | 0,83 | 22,83 |

РЕЙТИНГ

| № | Ф.И.О.Отсутствуют руководители фракций | Активность в ГД | Индекс народного голосования | Оценка экспертов | Индекс цитируемости | КПДГД |
|-----|--|-----------------|------------------------------|------------------|---------------------|-------|
| 391 | Поляков Александр Алексеевич | 0,1 | 5,63 | 17 | 0,1 | 22,83 |
| 392 | Румянцев Никита Геннадьевич | 0,1 | 5,53 | 17 | 0,19 | 22,82 |
| 393 | Аюпов Ринат Зайдулаевич | 0,1 | 5,52 | 17 | 0,19 | 22,82 |
| 394 | Муцоев Зелимхан Аликоевич | 0,1 | 5,55 | 17 | 0,15 | 22,8 |
| 395 | Евтюхова Елена Александровна | 0,1 | 5,64 | 17 | 0,05 | 22,8 |
| 396 | Щербаков Александр Владимирович | 0,1 | 5,46 | 17 | 0,24 | 22,8 |
| 397 | Дрожжина Юлия Николаевна | 0,1 | 5,54 | 17 | 0,11 | 22,75 |
| 398 | Иванов Максим Евгеньевич | 0,1 | 5,6 | 17 | 0,05 | 22,75 |
| 399 | Власова Вероника Валериевна | 0,1 | 5,51 | 17 | 0,14 | 22,75 |
| 400 | Мархаев Вячеслав Михайлович | 1,53 | 5,49 | 15 | 0,62 | 22,64 |
| 401 | Михайлов Олег Алексеевич | 1,53 | 5,57 | 15 | 0,41 | 22,51 |
| 402 | Арапов Георгий Константинович | 2,3 | 5,58 | 14 | 0,59 | 22,46 |
| 403 | Прокопьев Александр Сергеевич | 0,1 | 5,57 | 16,5 | 0,29 | 22,46 |
| 404 | Иванов Владимир Валерьевич | 0,77 | 5,48 | 16 | 0,16 | 22,41 |
| 405 | Петров Александр Петрович | 0,1 | 5,56 | 16 | 0,74 | 22,4 |
| 406 | Соловьев Сергей Анатольевич | 0,1 | 5,59 | 16,5 | 0,16 | 22,35 |
| 407 | Петров Юрий Александрович | 0,77 | 5,46 | 16 | 0,04 | 22,26 |
| 408 | Лисицын Анатолий Иванович | 0,1 | 5,6 | 16 | 0,55 | 22,26 |
| 409 | Буранова Лариса Николаевна | 0,1 | 5,49 | 16 | 0,58 | 22,17 |
| 410 | Кузнецов Эдуард Анатольевич | 0,1 | 5,48 | 16 | 0,59 | 22,17 |
| 411 | Комоцкий Борис Олегович | 1,53 | 5,54 | 15 | 0,08 | 22,15 |
| 412 | Стрелюхин Александр Михайлович | 0,1 | 5,52 | 16 | 0,51 | 22,14 |
| 413 | Дамдинцурунов Вячеслав Анатольевич | 0,1 | 5,57 | 16 | 0,4 | 22,08 |
| 414 | Корниенко Алексей Викторович | 2,3 | 5,51 | 14 | 0,25 | 22,06 |
| 415 | Самокутяев Александр Михайлович | 0,1 | 5,56 | 16 | 0,36 | 22,03 |
| 416 | Скриванов Дмитрий Станиславович | 0,1 | 5,61 | 16 | 0,26 | 21,97 |
| 417 | Рашкин Валерий Федорович | 3,83 | 5,66 | 8 | 4,47 | 21,96 |
| 418 | Пантелеев Сергей Михайлович | 2,3 | 5,55 | 14 | 0,09 | 21,94 |
| 419 | Бурлаков Сергей Владимирович | 0,1 | 5,6 | 15 | 1,15 | 21,85 |
| 420 | Камнев Георгий Петрович | 1,53 | 5,57 | 14 | 0,66 | 21,76 |

РЕЙТИНГ

| № | Ф.И.О.Отсутствуют руководители фракций | Активность в ГД | Индекс народного голосования | Оценка экспертов | Индекс цитируемости | КПДГД |
|-----|--|-----------------|------------------------------|------------------|---------------------|-------|
| 421 | Панеш Каплан Мугдинович | 0,1 | 5,54 | 16 | 0,09 | 21,73 |
| 422 | Прокофьев Артём Вячеславович | 1,53 | 5,54 | 14,5 | 0,15 | 21,71 |
| 423 | Лечхаджиев Руслан Абдулвахиевич | 0,1 | 5,52 | 16 | 0,06 | 21,68 |
| 424 | Узденов Джашарбек Борисович | 0,1 | 5,44 | 16 | 0,12 | 21,65 |
| 425 | Сарыглар Айдын Николаевич | 0,1 | 5,46 | 16 | 0,09 | 21,64 |
| 426 | Захаров Константин Юрьевич | 0,77 | 5,54 | 15 | 0,22 | 21,52 |
| 427 | Хамитов Амир Махсудович | 0,77 | 5,51 | 15 | 0,2 | 21,48 |
| 428 | Гулин Максим Алексеевич | 1,53 | 5,63 | 14 | 0,27 | 21,44 |
| 429 | Трифонов Андрей Федорович | 0,77 | 5,52 | 15 | 0,14 | 21,42 |
| 430 | Исаков Владимир Павлович | 0,1 | 5,53 | 15 | 0,75 | 21,37 |
| 431 | Дробот Мария Владимировна | 1,53 | 5,47 | 14 | 0,32 | 21,32 |
| 432 | Аммосов Петр Револьдович | 1,53 | 5,54 | 14 | 0,23 | 21,3 |
| 433 | Бифов Анатолий Жамалович | 1,53 | 5,56 | 14 | 0,14 | 21,23 |
| 434 | Артамонова Валентина Николаевна | 0,1 | 5,63 | 15 | 0,43 | 21,16 |
| 435 | Бабич Иван Николаевич | 1,53 | 5,54 | 14 | 0,07 | 21,13 |
| 436 | Чемерис Роза Басировна | 0,1 | 5,48 | 15 | 0,38 | 20,96 |
| 437 | Богуславский Ирек Борисович | 0,1 | 5,48 | 15 | 0,28 | 20,86 |
| 438 | Шилкин Григорий Владимирович | 0,1 | 5,51 | 15 | 0,24 | 20,85 |
| 439 | Тетердинко Александр Павлович | 0,1 | 5,41 | 15 | 0,3 | 20,81 |
| 440 | Каноков Тимур Борисович | 0,1 | 5,6 | 15 | 0,08 | 20,78 |
| 441 | Плякин Владимир Владимирович | 0,77 | 5,61 | 14 | 0,4 | 20,78 |
| 442 | Гаджиев Абдулхаким Кутбудинович | 0,1 | 5,61 | 14 | 1,01 | 20,73 |
| 443 | Езерский Николай Николаевич | 1,53 | 5,58 | 13 | 0,12 | 20,23 |
| 444 | Авдеев Михаил Юрьевич | 1,53 | 5,54 | 13 | 0,08 | 20,15 |