



# КПАДГА 18

Весенний призыв 2023

---

## КОЭФФИЦИЕНТ ПОЛЕЗНОСТИ ДЕПУТАТОВ ГОСДУМЫ

Восемнадцатый интегральный рейтинг  
депутатов Государственной Думы

# СОДЕРЖАНИЕ

---


1. Выводы ..... 3 стр.
2. Хитрость или спланированная наглость? ..... 4 стр.
3. Статистика. ТОП 50 ..... 5 стр.
4. Телеграм канал проекта ..... 6 стр.
5. ТОП 50 КПДГД ..... 7 стр.
6. Авторы ..... 12 стр.
7. Формула КПДГД ..... 13 стр.
8. Как устроен рейтинг ..... 14 стр.
9. Полный рейтинг КПДГД ..... 16 стр.

# ВЫВОДЫ

---

1. Продолжается рост позиций депутатов, участвующих в СВО или активно работающих с семьями мобилизованных, а также комментирующих законодательную деятельность в сфере безопасности в рейтинге.
2. Презентация ключевых для страны законопроектов в Госдуме подняла позиции целого ряда депутатов. Сбалансированное участие депутатов в законотворческой деятельности, в работе в регионах, а также выдвижение и главное – реализация ими собственных инициатив, привели к существенному росту некоторых депутатов.
3. Череда скандалов с некоторыми депутатами негативно сказалась на их позициях – выигрывая в медиа, они потеряли много позиций в экспертном рейтинге.
4. Усиливается работа депутатов, которые работают первый созыв, что повышает их позиции в рейтингах – депутатов Новой волны.
5. Эксперты вновь обращают внимание на недостаточную работу в регионах группы депутатов – аудсайдеров.
6. Хороший рост показывают депутаты, ставшие народными избранниками не так давно, но активно проявившие себя на политической арене и ранее.
7. Госдума адекватно и успешно справляется с вызовами текущего дня, что подтверждается и социологией – рост доверия к Государственной думе среди населения с 48,9 % поднялся до уровня 53,2 % по ВЦИОМ.

# ХИТРОСТЬ ИЛИ СПЛАНИРОВАННАЯ НАГЛОСТЬ?



## Активность в ГД

не работает над собственными инициативами, только высказывается шуточками на чужие идеи

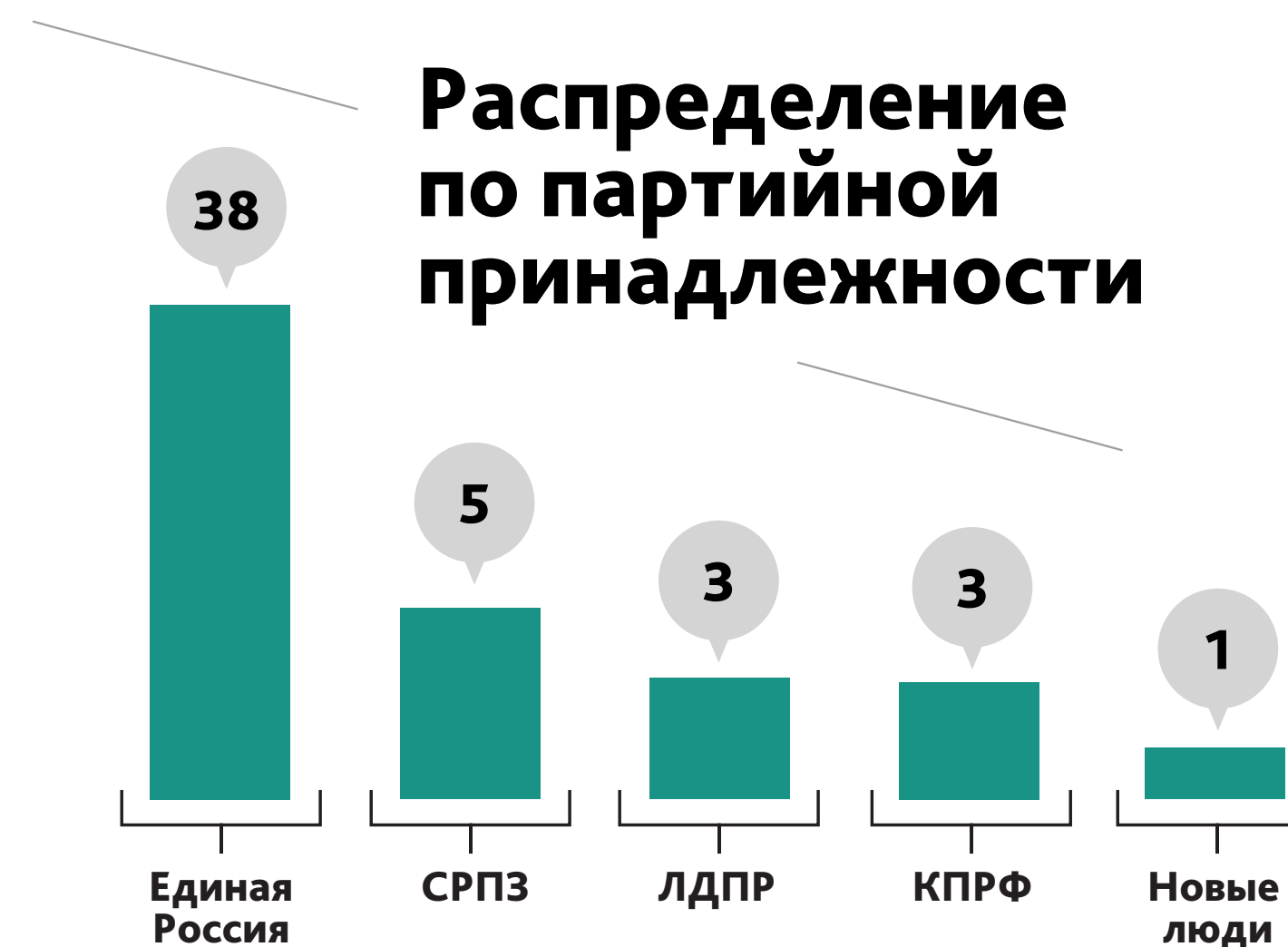
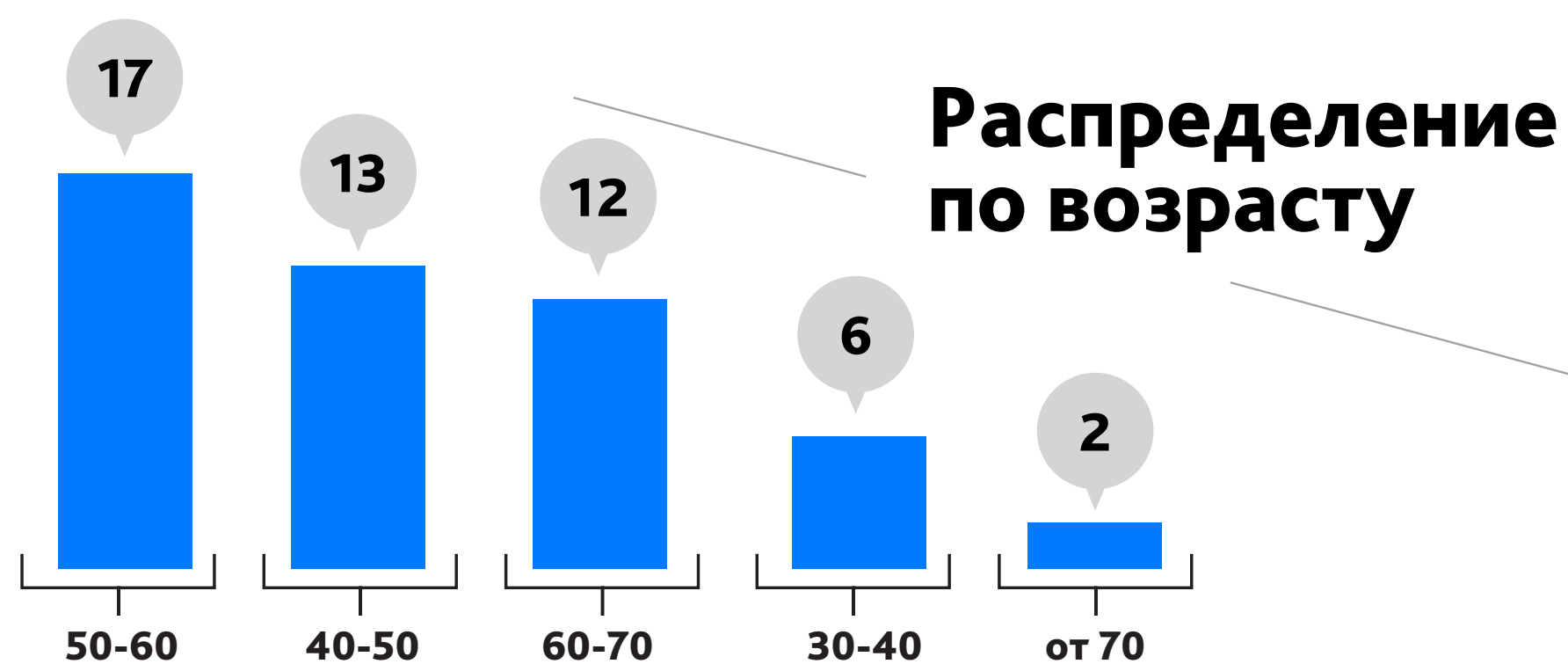
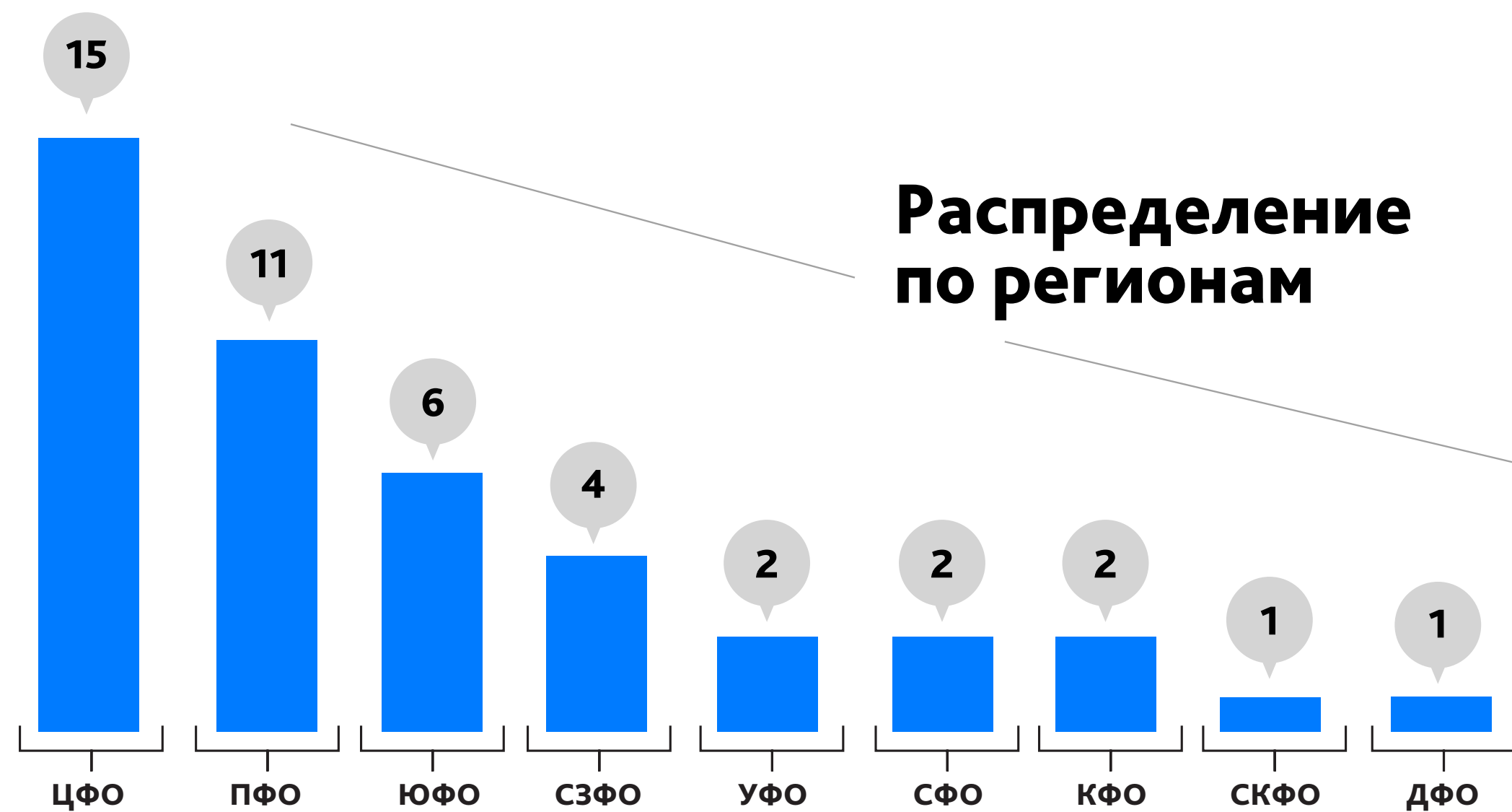
## Индекс цитируемости

получает Хайп на аресте своего сына за жестокое убийство человека

## Оценка экспертов

экспертов обмануть не получится, эксперты все видят

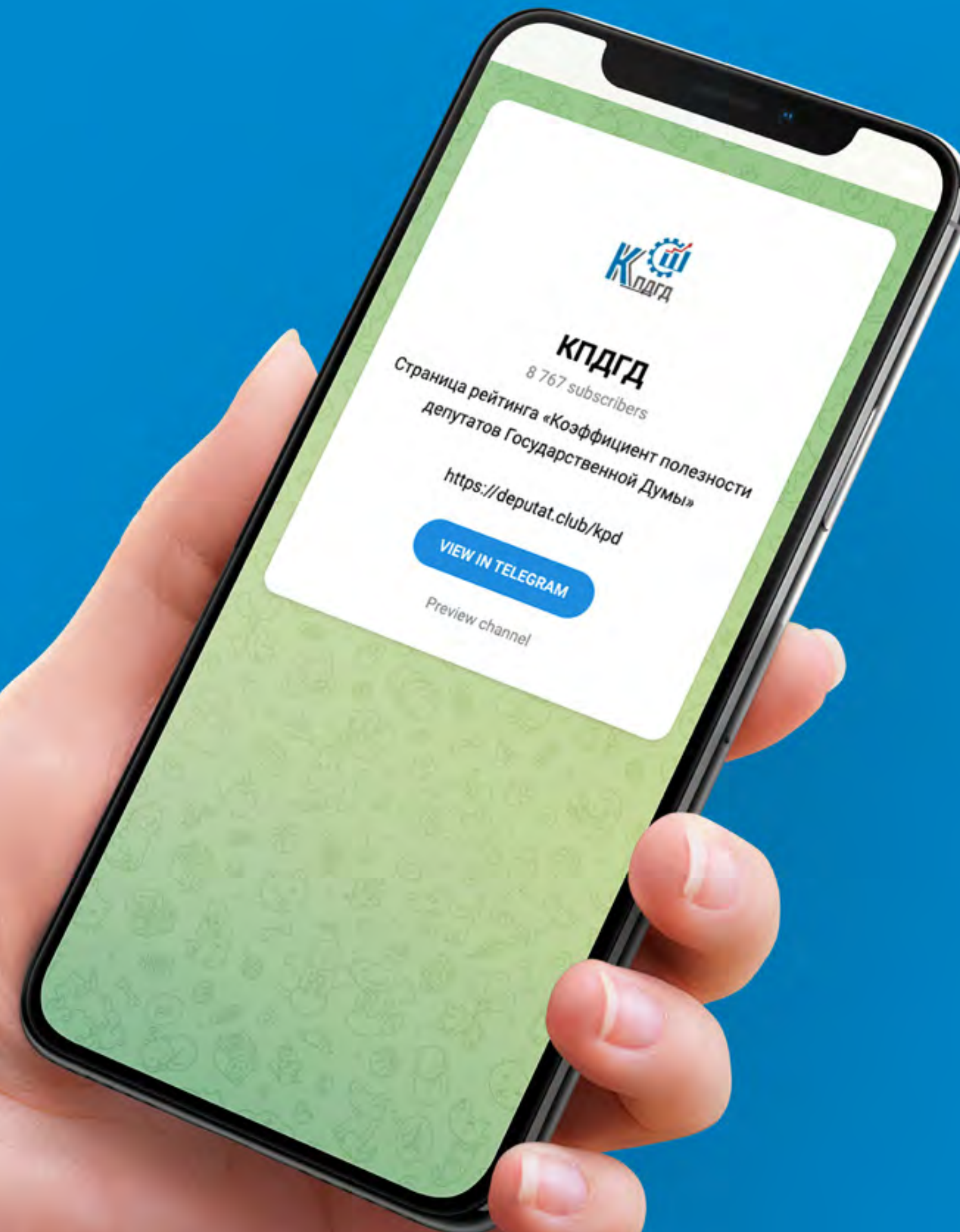
# СТАТИСТИКА. ТОП-50



# КАНАЛ ПРОЕКТА

# @noganaroda

ПОДПИСЫВАЙТЕСЬ, ВСЕ САМОЕ ВАЖНОЕ  
И НОВОЕ ОТ ПРОЕКТА В ЭТОМ КАНАЛЕ



# ТОП-50

№	Ф.И.О.
1	Хинштейн Александр Евсеевич
2	Картаполов Андрей Валериевич
3	Крашенинников Павел Владимирович
4	Яровая Ирина Анатольевна
5	Макаров Андрей Михайлович
6	Кузнецова Анна Юрьевна
7	Пискарев Василий Иванович
8	Нилов Ярослав Евгеньевич
9	Исаев Андрей Константинович
10	Хубезов Дмитрий Анатольевич
11	Стенякина Екатерина Петровна
12	Гутенев Владимир Владимирович
13	Толстой Петр Олегович
14	Бессараб Светлана Викторовна
15	Нилов Олег Анатольевич
16	Занко Ольга Николаевна
17	Выборный Анатолий Борисович
18	Майданов Денис Васильевич
19	Метелев Артем Павлович
20	Аксаков Анатолий Геннадьевич
21	Гетта Антон Александрович
22	Гусев Дмитрий Геннадьевич
23	Аршинова Алёна Игоревна
24	Куринный Алексей Владимирович
25	Журова Светлана Сергеевна

№	Ф.И.О.
26	Водолацкий Виктор Петрович
27	Лантратова Яна Валерьевна
28	Милонов Виталий Валентинович
29	Неверов Сергей Иванович
30	Афонин Юрий Вячеславович
31	Журавлев Алексей Александрович
32	Делимханов Адам Султанович
33	Шерemet Михаил Сергеевич
34	Кастюкевич Игорь Юрьевич
35	Никонов Вячеслав Алексеевич
36	Морозов Олег Викторович
37	Саблин Дмитрий Вадимович
38	Матвейчев Олег Анатольевич
39	Пахомов Сергей Александрович
40	Гартунг Валерий Карлович
41	Ивлев Леонид Григорьевич
42	Наумов Станислав Александрович
43	Буцкая Татьяна Викторовна
44	Попов Евгений Георгиевич
45	Гордеев Алексей Васильевич
46	Разворотнева Светлана Викторовна
47	Тарбаев Сангаджи Андреевич
48	Сокол Сергей Михайлович
49	Панькина Ирина Александровна
50	Коломейцев Николай Васильевич

# ТОП-50. ИНДЕКС НАРОДНОГО ГОЛОСОВАНИЯ

№	Ф.И.О.
1	Аршинова Алёна Игоревна
2	Матвейчев Олег Анатольевич
3	Делимханов Адам Султанович
4	Занко Ольга Николаевна
5	Симановский Леонид Яковлевич
6	Стенякина Екатерина Петровна
7	Гетта Антон Александрович
8	Гусев Дмитрий Геннадьевич
9	Выборный Анатолий Борисович
10	Нифантьев Евгений Олегович
11	Макаров Андрей Михайлович
12	Бурлаков Сергей Владимирович
13	Картаполов Андрей Валериевич
14	Водолацкий Виктор Петрович
15	Нилов Ярослав Евгеньевич
16	Майданов Денис Васильевич
17	Орлова Наталья Алексеевна
18	Ануфриева Ольга Николаевна
19	Кастюкевич Игорь Юрьевич
20	Неверов Сергей Иванович
21	Метелев Артем Павлович
22	Ивлев Леонид Григорьевич
23	Кирьянов Артем Юрьевич
24	Разворотнева Светлана Викторовна
25	Морозов Олег Викторович

№	Ф.И.О.
26	Самокиш Владимир Игоревич
27	Ревенко Евгений Васильевич
28	Кравченко Денис Борисович
29	Журова Светлана Сергеевна
30	Крашенинников Павел Владимирович
31	Яровая Ирина Анатольевна
32	Исаев Андрей Константинович
33	Наумов Станислав Александрович
34	Василькова Мария Викторовна
35	Смолин Олег Николаевич
36	Афонин Юрий Вячеславович
37	Кусайко Татьяна Алексеевна
38	Попов Евгений Георгиевич
39	Журавлев Алексей Александрович
40	Оглоблина Юлия Васильевна
41	Волоцков Алексей Анатольевич
42	Милонов Виталий Валентинович
43	Толстой Петр Олегович
44	Спирidonov Александр Юрьевич
45	Харченко Екатерина Владимировна
46	Никонов Вячеслав Алексеевич
47	Хинштейн Александр Евсеевич
48	Харитонов Николай Михайлович
49	Гутенев Владимир Владимирович
50	Дьяконова Татьяна Ивановна



# ТОП-50. ИНДЕКС АКТИВНОСТИ

№	Ф.И.О.
1	Куринный Алексей Владимирович
2	Коломейцев Николай Васильевич
3	Кузнецов Андрей Анатольевич
4	Бессарабов Даниил Владимирович
5	Панькина Ирина Александровна
6	Гартунг Валерий Карлович
7	Нилов Олег Анатольевич
8	Нилов Ярослав Евгеньевич
9	Крашенинников Павел Владимирович
10	Леонов Олег Юрьевич
11	Леонов Сергей Дмитриевич
12	Выборный Анатолий Борисович
13	Смолин Олег Николаевич
14	Мархаев Вячеслав Михайлович
15	Останина Нина Александровна
16	Деягин Михаил Геннадьевич
17	Осадчий Николай Иванович
18	Лантратова Яна Валерьевна
19	Пискарев Василий Иванович
20	Синельщиков Юрий Петрович
21	Альшевских Андрей Геннадьевич
22	Яровая Ирина Анатольевна
23	Шеремет Михаил Сергеевич
24	Дмитриева Оксана Генриховна
25	Матвеев Михаил Николаевич

№	Ф.И.О.
26	Кабышев Сергей Владимирович
27	Сипягин Владимир Владимирович
28	Хинштейн Александр Евсеевич
29	Тетердинко Александр Павлович
30	Кузнецова Анна Юрьевна
31	Картаполов Андрей Валериевич
32	Чернышов Борис Александрович
33	Бессараб Светлана Викторовна
34	Макаров Андрей Михайлович
35	Брыкин Николай Гаврилович
36	Бессонов Евгений Иванович
37	Диденко Алексей Николаевич
38	Исаев Андрей Константинович
39	Ануфриева Ольга Николаевна
40	Топилин Максим Анатольевич
41	Свистунов Аркадий Николаевич
42	Алимова Ольга Николаевна
43	Кошелев Владимир Алексеевич
44	Тумусов Федот Семёнович
45	Чемерис Роза Басировна
46	Морозов Олег Викторович
47	Наумов Станислав Александрович
48	Авксентьева Сардана Владимировна
49	Кашин Владимир Иванович
50	Демин Александр Вячеславович

# ТОП-50. ИНДЕКС МЕДИЙНОСТИ

№	Ф.И.О.
1	Картаполов Андрей Валериевич
2	Хинштейн Александр Евсеевич
3	Аксаков Анатолий Геннадьевич
4	Гурулёв Андрей Викторович
5	Нилов Ярослав Евгеньевич
6	Хамзаев Бийсултан Султанбиевич
7	Пискарев Василий Иванович
8	Журова Светлана Сергеевна
9	Останина Нина Александровна
10	Лантраторова Яна Валерьевна
11	Милонов Виталий Валентинович
12	Бессараб Светлана Викторовна
13	Яровая Ирина Анатольевна
14	Кузнецова Анна Юрьевна
15	Исаев Андрей Константинович
16	Журавлев Алексей Александрович
17	Шеремет Михаил Сергеевич
18	Фетисов Вячеслав Александрович
19	Разворотнева Светлана Викторовна
20	Третьяк Владислав Александрович
21	Крашенинников Павел Владимирович
22	Соболев Виктор Иванович
23	Хубезов Дмитрий Анатольевич
24	Гусев Дмитрий Геннадьевич
25	Макаров Андрей Михайлович

№	Ф.И.О.
26	Певцов Дмитрий Анатольевич
27	Терешкова Валентина Владимировна
28	Свищев Дмитрий Александрович
29	Толстой Петр Олегович
30	Чернышов Борис Александрович
31	Вяткин Дмитрий Федорович
32	Гутенев Владимир Владимирович
33	Казакова Ольга Михайловна
34	Москвичев Евгений Сергеевич
35	Вассерман Анатолий Александрович
36	Роднина Ирина Константиновна
37	Майданов Денис Васильевич
38	Делягин Михаил Геннадьевич
39	Швыткин Юрий Николаевич
40	Метелев Артем Павлович
41	Немкин Антон Игоревич
42	Морозов Сергей Иванович
43	Горелкин Антон Вадимович
44	Морозов Олег Викторович
45	Чаплин Никита Юрьевич
46	Сокол Сергей Михайлович
47	Чепа Алексей Васильевич
48	Саблин Дмитрий Вадимович
49	Бурляев Николай Петрович
50	Валуев Николай Сергеевич

# ТОП-50. ЭКСПЕРТНЫЙ ИНДЕКС

№	Ф.И.О.
1	Макаров Андрей Михайлович
2	Аршба Отари Ионович
3	Кузнецова Анна Юрьевна
4	Хубезов Дмитрий Анатольевич
5	Сокол Сергей Михайлович
6	Никонов Вячеслав Алексеевич
7	Делимханов Адам Султанович
8	Стенякина Екатерина Петровна
9	Гетта Антон Александрович
10	Неверов Сергей Иванович
11	Ивлев Леонид Григорьевич
12	Ревенко Евгений Васильевич
13	Крашенинников Павел Владимирович
14	Яровая Ирина Анатольевна
15	Толстой Петр Олегович
16	Хинштейн Александр Евсеевич
17	Гутенев Владимир Владимирович
18	Боярский Сергей Михайлович
19	Гордеев Алексей Васильевич
20	Саблин Дмитрий Вадимович
21	Пискарев Василий Иванович
22	Жуков Александр Дмитриевич
23	Утяшева Римма Амировна
24	Бородай Александр Юрьевич
25	Альшевских Андрей Геннадьевич

№	Ф.И.О.
26	Водолацкий Виктор Петрович
27	Исаев Андрей Константинович
28	Афонин Юрий Вячеславович
29	Кусайко Татьяна Алексеевна
30	Попов Евгений Георгиевич
31	Тарбаев Сангаджи Андреевич
32	Веллер Алексей Борисович
33	Огуль Леонид Анатольевич
34	Шаманов Владимир Анатольевич
35	Пахомов Сергей Александрович
36	Топилин Максим Анатольевич
37	Парфенов Андрей Борисович
38	Кастюкевич Игорь Юрьевич
39	Матвейчев Олег Анатольевич
40	Майданов Денис Васильевич
41	Бабаков Александр Михайлович
42	Николаев Николай Петрович
43	Бутина Мария Валерьевна
44	Буцкая Татьяна Викторовна
45	Валуев Николай Сергеевич
46	Ресин Владимир Иосифович
47	Москвичев Евгений Сергеевич
48	Горохов Андрей Юрьевич
49	Гаврилов Сергей Анатольевич
50	Занко Ольга Николаевна

# АВТОРЫ

---



**Алексей Мартынов**

---

Российский политолог, постоянный  
политический комментатор  
российских федеральных и  
зарубежных СМИ



**Павел Данилин**

---

Директор  
«Центра политического анализа»

# ФОРМУЛА КПДГД

Исследование для составления рейтинга проводилось с января по апрель 2023 г. и состоит из 4 неравновесных индексов:



## Индекс народного голосования

возможности депутата мобилизовать сторонников



## Индекс активности депутата в ГД

законотворческая активность депутата



## Индекс медийности

количество упоминаний о депутате в СМИ и информационном поле



## Экспертный индекс работы в регионе

оценка работы депутатов на конкретной территории экспертами



Председатель Госдумы не участвует в рейтинге. Как третье лицо в государстве, он имеет неоспоримые преимущества в сравнении со всем депутатским корпусом. Также из рейтинга исключены лидеры думских фракций. Все остальные депутаты, независимо от занимаемых должностей, находятся в равных условиях.

# КАК УСТРОЕН РЕЙТИНГ

---

Данные индексов активности в ГД, медийности и экспертной оценки с января по апрель 2023. Голосование на сайте «Депутат Клуб» накопительное.



## Индекс народного голосования

Представляет соотношение голосов на странице депутата на сайте «Депутат Клуб» к общему количеству проголосовавших на портале. Голосование накопительное за первую половину весенней сессии всего приняло участие 14101443 человек



## Индекс активности депутата в Госдуме

это соотношение суммы выступлений в зале пленарных заседаний и участия в законопроектах к сумме всех выступлений и законопроектов за сессию.

# КАК УСТРОЕН РЕЙТИНГ



## Индекс медийности

вычисляется по данным порталов «Медialogия» и «Медиаметрикс» с учетом федеральных и региональных СМИ и ТВ каналов

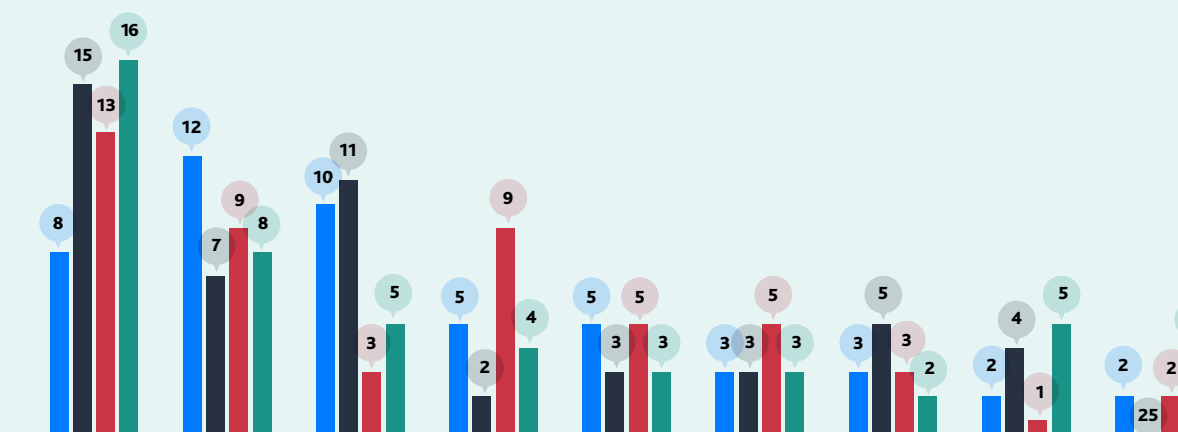


## Индекс работы в регионе

Участвуют более **800** федеральных и региональных экспертов, политтехнологов и журналистов, оценивая следующие параметры:

- работа с жителями и общественными организациями
- работа в регионе с органами региональной власти (губернатор, правительство региона, власти муниципалитетов)
- работа с региональными элитами (бизнесмены, депутаты всех уровней, ЛОМы, ВИПы).
- работа в интернете (открытость и доступность депутата в сети, ведется ли через интернет взаимодействие с жителями и представителями территории, освещается ли работа на территории в интернете).

Количество экспертов продолжает увеличиваться



В оценке эффективности депутатов приняли участие Экспертные клубы городов: Санкт-Петербург, Екатеринбург, Новосибирск, Челябинск, Иркутск и Севастополь. Всего в состав клубов входит **873** эксперта из различных отраслей.

# РЕЙТИНГ

№	Ф.И.О.Отсутствуют руководители фракций	Активность в ГД	Индекс народного голосования	Оценка экспертов	Индекс цитируемости	КПДГД
1	Хинштейн Александр Евсеевич	5,77	10,24	28	19,46	63,47
2	Картаполов Андрей Валериевич	5,41	11,52	25	20,4	62,34
3	Крашенинников Павел Владимирович	10,02	10,29	28	7,04	55,36
4	Яровая Ирина Анатольевна	6,93	10,29	28	7,89	53,11
5	Макаров Андрей Михайлович	4,93	11,59	29	6,82	52,34
6	Кузнецова Анна Юрьевна	5,52	9,86	29	7,84	52,22
7	Пискарев Василий Иванович	7,87	5,75	28	9,89	51,51
8	Нилов Ярослав Евгеньевич	11,13	11,35	16	13,02	51,5
9	Исаев Андрей Константинович	4,62	10,29	27	7,78	49,69
10	Хубезов Дмитрий Анатольевич	3,62	8,64	29	6,98	48,24
11	Стенякина Екатерина Петровна	2,98	12,46	28	2,61	46,06
12	Гутенев Владимир Владимирович	1,9	10,24	28	5,86	46,01
13	Толстой Петр Олегович	1,08	10,26	28	6,25	45,59
14	Бессараб Светлана Викторовна	5,05	8,85	23	7,94	44,84
15	Нилов Олег Анатольевич	11,53	8,88	23	1,37	44,78
16	Занко Ольга Николаевна	1,8	13,46	25	4,42	44,68
17	Выборный Анатолий Борисович	9,55	11,65	21	2,23	44,43
18	Майданов Денис Васильевич	1,8	11,29	26	5,25	44,34
19	Метелев Артем Павлович	3,72	10,41	25	4,97	44,1
20	Аксаков Анатолий Геннадьевич	2,17	5,09	20	16,72	43,97
21	Гетта Антон Александрович	1,72	12,44	28	1,79	43,95
22	Гусев Дмитрий Геннадьевич	1,35	11,73	24	6,86	43,94
23	Аршинова Алёна Игоревна	0,36	18,65	23	1,91	43,92
24	Куринный Алексей Владимирович	21,7	5	15	1,87	43,57
25	Журова Светлана Сергеевна	0,54	10,3	23	9,66	43,5
26	Водолацкий Виктор Петрович	1,72	11,36	27	3,4	43,49
27	Лантратова Яна Валерьевна	8,01	10,02	17	8,32	43,35
28	Милонов Виталий Валентинович	0,1	10,27	25	7,98	43,35
29	Неверов Сергей Иванович	1,96	10,46	28	2,9	43,33
30	Афонин Юрий Вячеславович	1,62	10,28	27	4,35	43,26



# РЕЙТИНГ

№	Ф.И.О.Отсутствуют руководители фракций	Активность в ГД	Индекс народного голосования	Оценка экспертов	Индекс цитируемости	КПДГД
31	Журавлев Алексей Александрович	0,36	10,27	25	7,57	43,2
32	Делимханов Адам Султанович	0,1	13,57	28	1,51	43,18
33	Шеремет Михаил Сергеевич	6,68	8,86	20	7,36	42,9
34	Кастюкевич Игорь Юрьевич	1,36	10,74	26,5	4,16	42,76
35	Никонов Вячеслав Алексеевич	0,9	10,25	28,5	2,77	42,42
36	Морозов Олег Викторович	4,25	10,31	23	4,75	42,3
37	Саблин Дмитрий Вадимович	0,8	8,84	28	4,6	42,25
38	Матвейчев Олег Анатольевич	0,1	13,76	26	2,35	42,22
39	Пахомов Сергей Александрович	2,53	8,76	27	3,92	42,2
40	Гартунг Валерий Карлович	11,63	8,86	19,5	2,21	42,2
41	Ивлев Леонид Григорьевич	1,36	10,39	28	2,41	42,16
42	Наумов Станислав Александрович	4,1	10,29	25	2,6	42
43	Буцкая Татьяна Викторовна	2,53	9,33	26	4,11	41,96
44	Попов Евгений Георгиевич	1,18	10,27	27	3,44	41,88
45	Гордеев Алексей Васильевич	1,54	8,87	28	3,46	41,87
46	Разворотнева Светлана Викторовна	1,44	10,32	23	7,1	41,86
47	Тарбаев Сангаджи Андреевич	1,9	10,17	27	2,71	41,78
48	Сокол Сергей Михайлович	1,42	6,54	29	4,73	41,69
49	Панькина Ирина Александровна	11,95	5,19	22,5	2	41,63
50	Коломейцев Николай Васильевич	16,54	5,08	18	1,98	41,6
51	Гаврилов Сергей Анатольевич	3,43	10,23	25,5	2,43	41,59
52	Ревенко Евгений Васильевич	1,72	10,31	28	1,51	41,54
53	Альшевских Андрей Геннадьевич	7,04	5,14	27,5	1,74	41,42
54	Смолин Олег Николаевич	9,33	10,28	20	1,74	41,34
55	Бутина Мария Валерьевна	0,92	9,9	26	4,51	41,33
56	Кузнецов Андрей Анатольевич	12,97	5,09	22	1,21	41,28
57	Казакова Ольга Михайловна	2,17	8,89	24	5,72	40,78
58	Чепа Алексей Васильевич	2,85	9,17	24	4,61	40,63
59	Гурулёв Андрей Викторович	1,18	5,1	20	14,22	40,49
60	Хамзаев Бийсултан Султанбиевич	1,08	5,06	23	11,25	40,39

# РЕЙТИНГ

№	Ф.И.О.Отсутствуют руководители фракций	Активность в ГД	Индекс народного голосования	Оценка экспертов	Индекс цитируемости	КПДГД
61	Роднина Ирина Константиновна	0,1	9,9	25	5,32	40,32
62	Фетисов Вячеслав Александрович	0,9	10,24	22	7,11	40,25
63	Боярский Сергей Михайлович	1,26	9,89	28	0,94	40,09
64	Чернышов Борис Александрович	5,23	8,81	20	6,05	40,09
65	Терешкова Валентина Владимировна	0,1	10,21	23	6,72	40,03
66	Огуль Леонид Анатольевич	2,62	9,29	27	1,11	40,02
67	Третьяк Владислав Александрович	0,8	9,96	22	7,1	39,86
68	Ямпольская Елена Александровна	2,71	8,89	24	4,15	39,75
69	Валуев Николай Сергеевич	0,18	8,9	26	4,53	39,61
70	Драпеко Елена Григорьевна	1,8	9,88	24	3,86	39,55
71	Шагошев Адальби Люлевич	3,17	9,05	25	2,33	39,54
72	Леонов Олег Юрьевич	9,74	9,03	20	0,76	39,54
73	Луговой Андрей Константинович	1,82	10,22	25	2,46	39,51
74	Аршба Отари Ионович	0,18	9,95	29	0,22	39,36
75	Останина Нина Александровна	9,03	10,19	11	9,12	39,34
76	Жуков Александр Дмитриевич	3,07	5,1	28	3,17	39,33
77	Москвичев Евгений Сергеевич	2,71	5,15	26	5,47	39,32
78	Авксентьева Сардана Владимировна	3,97	9,99	22	3,21	39,17
79	Кусайко Татьяна Алексеевна	0,8	10,28	27	0,93	39,01
80	Шаманов Владимир Анатольевич	1,83	8,89	27	1,24	38,96
81	Топилин Максим Анатольевич	4,51	5,18	27	1,83	38,52
82	Кирьянов Артем Юрьевич	1,08	10,33	25	1,94	38,35
83	Симановский Леонид Яковлевич	1,4	12,71	24	0,18	38,29
84	Кабышев Сергей Владимирович	6,07	9,02	22	1,19	38,28
85	Леонов Сергей Дмитриевич	9,56	5,06	20	3,63	38,25
86	Бабаков Александр Михайлович	0,61	10,24	26	0,98	37,83
87	Лисовский Сергей Федорович	1,8	9,93	25	0,89	37,63
88	Хованская Галина Петровна	3,43	10,22	23	0,94	37,59
89	Бессарабов Даниил Владимирович	12,09	5,14	19	1,19	37,41
90	Дмитриева Оксана Генриховна	6,68	10,23	19	1,36	37,26

# РЕЙТИНГ

№	Ф.И.О.Отсутствуют руководители фракций	Активность в ГД	Индекс народного голосования	Оценка экспертов	Индекс цитируемости	КПДГД
91	Веллер Алексей Борисович	0,61	9,3	27	0,32	37,23
92	Николаев Николай Петрович	0,19	10,24	26	0,74	37,17
93	Тимофеева Ольга Викторовна	1,62	9,9	24	1,47	36,99
94	Кошелев Владимир Алексеевич	4,33	5,09	23	3,95	36,37
95	Бородай Александр Юрьевич	0,8	5,06	28	2,44	36,31
96	Ануфриева Ольга Николаевна	4,62	11,08	20	0,59	36,29
97	Деягин Михаил Геннадьевич	9,02	5,08	17	5,18	36,28
98	Мажуга Александр Георгиевич	3,53	5,11	25	2,48	36,11
99	Якубовский Александр Владимирович	1,08	8,85	22	4,09	36,02
100	Кобылкин Дмитрий Николаевич	0,9	10,24	22	2,71	35,85
101	Селиверстов Виктор Валентинович	0,18	10,24	25	0,24	35,67
102	Карпов Анатолий Евгеньевич	0,54	8,77	22	3,91	35,22
103	Харченко Екатерина Владимировна	1,26	10,25	23	0,69	35,2
104	Красов Андрей Леонидович	3,43	5,1	24	2,62	35,15
105	Швыткин Юрий Николаевич	3,07	5,07	22	5	35,14
106	Логинов Вячеслав Юрьевич	1,83	9,36	23	0,74	34,93
107	Ющенко Александр Андреевич	1,44	8,79	22	2,69	34,93
108	Утяшева Римма Амировна	0,94	5,06	28	0,82	34,82
109	Костенко Наталья Васильевна	1,83	8,81	23	1,1	34,74
110	Шаргунов Сергей Александрович	0,36	10,24	23	1,07	34,68
111	Диденко Алексей Николаевич	4,69	5,12	22	2,62	34,43
112	Федяев Павел Михайлович	3,61	4,98	25	0,38	33,97
113	Ресин Владимир Иосифович	0,1	5,24	26	2,63	33,97
114	Вяткин Дмитрий Федорович	2,89	5,07	20	6	33,96
115	Самокиш Владимир Игоревич	3,25	10,31	20	0,36	33,91
116	Чилингаров Артур Николаевич	0,9	8,82	23,5	0,45	33,67
117	Вассерман Анатолий Александрович	3,07	5,04	20	5,39	33,49
118	Когогина Альфия Гумаровна	0,9	9,07	22	1,14	33,11
119	Василькова Мария Викторовна	0,18	10,29	22	0,37	32,84
120	Матвеев Михаил Николаевич	6,5	5,11	17	4,22	32,82

# РЕЙТИНГ

№	Ф.И.О.Отсутствуют руководители фракций	Активность в ГД	Индекс народного голосования	Оценка экспертов	Индекс цитируемости	КПДГД
121	Туров Артём Викторович	1,83	5,05	24	1,9	32,78
122	Бурматов Владимир Владимирович	0,61	6,08	22	3,95	32,63
123	Тумусов Федот Семёнович	4,33	6,94	20	1,24	32,51
124	Булавинов Вадим Евгеньевич	1,83	5,04	25	0,54	32,4
125	Оглоблина Юлия Васильевна	0,36	10,27	21	0,76	32,39
126	Нифантьев Евгений Олегович	0,1	11,64	20	0,58	32,32
127	Волоцков Алексей Анатольевич	0,18	10,27	21	0,87	32,32
128	Качкаев Павел Рюрикович	2,71	8,82	20	0,79	32,31
129	Алтухов Сергей Викторович	2,9	8,05	20	1,32	32,27
130	Горелкин Антон Вадимович	2,35	5,07	20	4,79	32,21
131	Цунаева Елена Моисеевна	3,25	5,08	22	1,8	32,13
132	Дьяконова Татьяна Ивановна	1,26	10,24	20	0,61	32,11
133	Метшин Айдар Раисович	1,26	9,22	21	0,49	31,97
134	Харитонов Николай Михайлович	2,53	10,24	18	1,2	31,97
135	Валенчук Олег Дорианович	0,1	5,08	24	2,51	31,69
136	Шипулин Антон Владимирович	1,62	8,15	20	1,86	31,64
137	Калашников Леонид Иванович	0,61	8,88	20	1,99	31,49
138	Резник Владислав Матусович	1,8	5,07	24	0,54	31,42
139	Плотников Владимир Николаевич	1,44	8,87	20	1,07	31,38
140	Савицкая Светлана Евгеньевна	0,1	9,96	20	1,3	31,36
141	Киселёв Михаил Сергеевич	0,36	10,24	20	0,74	31,34
142	Горохов Андрей Юрьевич	0,1	5	26	0,16	31,26
143	Спиридонов Александр Юрьевич	1,8	10,25	18	1,05	31,1
144	Антропенко Игорь Александрович	1,26	6,58	22	1,25	31,09
145	Тутова Лариса Николаевна	0,9	8,85	20	1,33	31,09
146	Кравченко Денис Борисович	1,08	10,3	19	0,67	31,05
147	Коган Александр Борисович	1,26	7,35	21	1,31	30,92
148	Первышов Евгений Алексеевич	0,1	5,1	24	1,7	30,9
149	Селезнев Валерий Сергеевич	1,08	8,87	20	0,77	30,72
150	Горячева Ксения Александровна	2,17	8,85	19	0,66	30,68

# РЕЙТИНГ

№	Ф.И.О.Отсутствуют руководители фракций	Активность в ГД	Индекс народного голосования	Оценка экспертов	Индекс цитируемости	КПДГД
151	Голиков Олег Александрович	0,18	8,93	20	1,56	30,68
152	Морозов Сергей Иванович	0,61	5,2	20	4,86	30,67
153	Аникеев Григорий Викторович	0,1	5,15	25	0,33	30,58
154	Колесников Олег Алексеевич	0,8	5,16	23	1,58	30,55
155	Старшинов Михаил Евгеньевич	0,54	8,8	21	0,2	30,54
156	Демин Александр Вячеславович	3,79	8,89	17	0,86	30,54
157	Скоч Андрей Владимирович	0,54	5,08	24	0,89	30,51
158	Фролова Тамара Ивановна	1,8	8,9	19	0,8	30,5
159	Белик Дмитрий Анатольевич	0,18	5,11	21,5	3,67	30,46
160	Затулин Константин Федорович	1,8	8,83	16,5	3,33	30,46
161	Певцов Дмитрий Анатольевич	0,61	5,12	18	6,73	30,46
162	Бурляев Николай Петрович	0,72	5,14	20	4,57	30,43
163	Сипягин Владимир Владимирович	5,84	5,1	18	1,49	30,42
164	Марченко Евгений Евгеньевич	0,1	8,9	21	0,38	30,38
165	Брыкин Николай Гаврилович	4,87	5,11	20	0,36	30,34
166	Бидонько Сергей Юрьевич	0,8	6,49	22	0,95	30,24
167	Савельев Дмитрий Иванович	0,18	8,78	20	1,28	30,24
168	Свищев Дмитрий Александрович	1,62	5,1	17	6,46	30,18
169	Панин Геннадий Олегович	1,44	8,87	19	0,82	30,14
170	Байгускаров Зариф Закирович	2,71	5,08	22	0,35	30,13
171	Лихачев Виталий Викторович	0	8,87	21	0,2	30,08
172	Терентьев Михаил Борисович	2,35	5,02	22	0,7	30,06
173	Мельников Иван Иванович	0,9	8,85	18	2,31	30,06
174	Свистунов Аркадий Николаевич	4,51	5,1	20	0,42	30,03
175	Сухарев Иван Константинович	2,17	5,1	21	1,74	30,01
176	Тарасенко Михаил Васильевич	3,43	5,05	21	0,52	29,99
177	Яхнюк Сергей Васильевич	1,62	8,8	19	0,51	29,93
178	Каргинов Сергей Генрихович	0,36	8,83	20	0,61	29,8
179	Мархаев Вячеслав Михайлович	9,2	5,1	15	0,46	29,76
180	Игошин Игорь Николаевич	0,9	8,99	18	1,83	29,72

# РЕЙТИНГ

№	Ф.И.О.Отсутствуют руководители фракций	Активность в ГД	Индекс народного голосования	Оценка экспертов	Индекс цитируемости	КПДГД
181	Цед Николай Григорьевич	3,48	5,05	21	0,19	29,72
182	Румянцев Александр Григорьевич	0,8	8,84	19,5	0,56	29,7
183	Чаплин Никита Юрьевич	0,9	5,05	19	4,75	29,7
184	Колунов Сергей Владимирович	1,44	5,11	20	3,13	29,69
185	Демченко Иван Иванович	0,36	5,13	20	4,11	29,61
186	Хор Глеб Яковлевич	1,62	8,82	19	0,13	29,57
187	Шолохов Александр Михайлович	1,26	5,11	22	1,14	29,51
188	Чепиков Сергей Владимирович	1,62	5,1	22	0,77	29,5
189	Кашин Владимир Иванович	3,97	5,09	17	3,29	29,35
190	Ситников Алексей Владимирович	0,8	5,92	22	0,61	29,34
191	Тен Сергей Юрьевич	2,71	5,07	20	1,55	29,33
192	Терюшков Роман Игоревич	0,1	5,06	21	3,16	29,32
193	Завальный Павел Николаевич	1,44	5,06	21	1,81	29,31
194	Ананских Игорь Александрович	0,9	8,9	19	0,49	29,29
195	Парфенов Андрей Борисович	0,1	1,22	27	0,82	29,14
196	Солодовников Иван Александрович	0,1	8,85	20	0,17	29,12
197	Орлова Наталья Алексеевна	0,18	11,2	17,5	0,24	29,12
198	Бондаренко Елена Вениаминовна	1,44	5,08	22	0,59	29,11
199	Бахарев Константин Михайлович	3,61	5,07	20	0,41	29,09
200	Гарин Олег Владимирович	1,8	7,42	19	0,79	29,01
201	Марков Андрей Павлович	0,36	8,83	19	0,8	28,99
202	Догаев Ахмед Шамханович	0,94	5,14	22	0,88	28,96
203	Макиев Зураб Гайозович	0,8	5,17	22	0,98	28,95
204	Шайхутдинов Рифат Габдулхакович	0,8	8,82	19	0,32	28,95
205	Скляр Геннадий Иванович	0,1	8,79	19	1,06	28,95
206	Колесник Андрей Иванович	0,36	8,88	19	0,7	28,94
207	Григорьев Юрий Иннокентьевич	2,17	8,37	18	0,4	28,93
208	Парфенов Денис Андреевич	2,17	8,87	16	1,83	28,87
209	Белых Ирина Викторовна	3,61	5,12	20	0,08	28,81
210	Панков Николай Васильевич	0,18	5,05	19	4,51	28,74



# РЕЙТИНГ

№	Ф.И.О.Отсутствуют руководители фракций	Активность в ГД	Индекс народного голосования	Оценка экспертов	Индекс цитируемости	КПДГД
211	Иванинский Олег Иванович	0,36	8,84	19	0,53	28,73
212	Щеглов Николай Михайлович	0,9	8,93	18	0,9	28,73
213	Димов Олег Дмитриевич	2,89	5,11	20	0,64	28,64
214	Осадчий Николай Иванович	8,12	5,11	15	0,36	28,59
215	Рябцева Жанна Анатольевна	0,61	5,05	22	0,93	28,58
216	Бурлаков Сергей Владимирович	0,54	11,59	16	0,42	28,55
217	Погорелый Дмитрий Викторович	0,36	8,92	19	0,18	28,47
218	Азимов Рахим Азизбоевич	0,54	8,89	18,5	0,53	28,46
219	Водянов Роман Михайлович	0,1	9,17	19	0,15	28,42
220	Романов Михаил Валентинович	1,44	5,35	20	1,58	28,38
221	Марков Евгений Владимирович	3,61	5,07	19	0,67	28,36
222	Синельщиков Юрий Петрович	7,4	5,11	15	0,83	28,34
223	Салаева Алла Леонидовна	0,18	5,32	21	1,83	28,32
224	Смирнов Виктор Владимирович	0,9	5,13	22	0,27	28,3
225	Глазкова Анжелика Егоровна	1,98	8,86	17	0,43	28,28
226	Соболев Виктор Иванович	1,08	5,13	15	7	28,2
227	Соломатина Татьяна Васильевна	0	5,05	22	1,15	28,19
228	Оргеева Марина Эдуардовна	0,72	5,05	22	0,42	28,19
229	Валеев Эрнест Абдулович	3,07	5,15	19	0,97	28,19
230	Лоор Иван Иванович	0,54	8,81	18	0,78	28,12
231	Шувалов Вадим Николаевич	1,08	8,79	18	0,23	28,1
232	Аксёненко Александр Сергеевич	1,62	5,07	19	2,41	28,1
233	Бессонов Евгений Иванович	4,77	8,88	14	0,43	28,09
234	Фадина Оксана Николаевна	0,54	5,77	20	1,76	28,08
235	Петров Вячеслав Анатольевич	0,18	8,84	19	0,05	28,07
236	Дорошенко Андрей Николаевич	0,54	5,09	22	0,44	28,06
237	Баталова Рима Акбердиновна	0,72	5,05	21	1,2	27,97
238	Тетердинко Александр Павлович	5,77	4,98	17	0,18	27,93
239	Мусатов Иван Михайлович	0,72	5,08	22	0,06	27,86
240	Любарский Роман Валерьевич	0,54	5,08	22	0,21	27,83



# РЕЙТИНГ

№	Ф.И.О.Отсутствуют руководители фракций	Активность в ГД	Индекс народного голосования	Оценка экспертов	Индекс цитируемости	КПДГД
241	Воробьев Андрей Викторович	0	5,11	22	0,67	27,78
242	Сенин Владимир Борисович	1,62	5,04	21	0,1	27,76
243	Гильмутдинов Ильдар Ирекович	1,8	5,11	20	0,83	27,74
244	Новичков Николай Владимирович	1,62	5,11	19	1,94	27,67
245	Федоров Евгений Алексеевич	0,1	8,79	16	2,7	27,6
246	Гимбатов Андрей Петрович	0,54	5,06	21	0,96	27,56
247	Дерябкин Виктор Ефимович	1,08	7,77	18	0,54	27,39
248	Пинский Виктор Витальевич	1,62	5,09	20	0,65	27,36
249	Вороновский Анатолий Владимирович	0,36	8,85	18	0,14	27,36
250	Кара-оол Шолбан Валерьевич	0,36	5,09	19	2,88	27,33
251	Шубин Игорь Николаевич	1,26	8,82	17	0,25	27,33
252	Павлов Владимир Викторович	0,8	5,03	21	0,49	27,32
253	Дроздов Александр Сергеевич	0,1	8,89	18	0,32	27,3
254	Кидяев Виктор Борисович	0,8	5,16	21	0,34	27,3
255	Власов Василий Максимович	0,36	5,14	19	2,78	27,28
256	Алехин Андрей Анатольевич	2,89	8,88	15	0,47	27,24
257	Белоусов Вадим Владимирович	0	8,9	18	0,3	27,2
258	Ремезков Александр Александрович	1,44	5,1	20	0,65	27,2
259	Немкин Антон Игоревич	0,18	5,08	17	4,92	27,18
260	Терентьев Александр Васильевич	0,36	8,79	17	1,02	27,17
261	Заварзин Виктор Михайлович	0,8	5,12	20	1,17	27,09
262	Таймазов Артур Борисович	0,1	8,8	18	0,18	27,08
263	Данчикова Галина Иннокентьевна	2,35	5,15	19	0,57	27,07
264	Полякова Алла Викторовна	0,18	8,87	17	0,97	27,02
265	Чемерис Роза Басировна	4,33	5,04	17	0,62	26,99
266	Фаррахов Айрат Закиевич	2,71	5,06	18	1,21	26,97
267	Станкевич Юрий Аркадьевич	1,98	5,13	19	0,8	26,91
268	Саранова Юлия Владимировна	0,36	8,86	17	0,6	26,82
269	Филатова Ирина Анатольевна	1,62	8,82	16	0,35	26,79
270	Новиков Владимир Михайлович	0,72	8,84	17	0,22	26,78





# РЕЙТИНГ

№	Ф.И.О.Отсутствуют руководители фракций	Активность в ГД	Индекс народного голосования	Оценка экспертов	Индекс цитируемости	КПДГД
271	Толмачёв Александр Романович	0	5,07	18	3,7	26,77
272	Германова Ольга Михайловна	0,9	5,31	20	0,53	26,74
273	Грешневиков Анатолий Николаевич	1,08	5,13	20	0,48	26,69
274	Напсо Юрий Аисович	0,72	5,14	20,5	0,32	26,68
275	Фомичев Вячеслав Васильевич	0,9	5,09	20	0,64	26,63
276	Пилипенко Ольга Васильевна	0,8	5,06	20	0,77	26,63
277	Обухов Сергей Павлович	2,35	5,07	16	3,2	26,62
278	Школкина Надежда Васильевна	1,44	5,06	19	1,08	26,58
279	Кушнарев Виталий Васильевич	0,1	5,05	21	0,29	26,45
280	Аиткулова Эльвира Ринатовна	0,54	6,68	18	1,19	26,41
281	Тайсаев Казбек Куцукович	2,89	5,11	17	1,36	26,36
282	Артамонова Валентина Николаевна	1,26	9,56	15	0,51	26,34
283	Ивенских Ирина Валентиновна	1,26	5,13	19,5	0,41	26,31
284	Гончаров Николай Александрович	0,61	5,11	20	0,58	26,3
285	Лебедев Евгений Викторович	0,9	5,06	20	0,32	26,28
286	Савченко Олег Владимирович	0,54	5,05	20	0,66	26,25
287	Панеш Каплан Мугдинович	2,89	5,07	18	0,29	26,25
288	Марданшин Рафаэль Мирхатимович	1,63	5,07	19	0,52	26,23
289	Будуев Николай Робертович	0,18	8,83	17	0,19	26,21
290	Козловский Александр Николаевич	0,18	5,1	19,5	1,39	26,17
291	Кавинов Артем Александрович	1,44	5,1	19	0,61	26,16
292	Алимова Ольга Николаевна	4,51	5,11	15	1,5	26,12
293	Кузьмин Михаил Владимирович	0	5,08	21	0,04	26,12
294	Вольфсон Илья Светославович	1,83	5,08	19	0,21	26,12
295	Каденков Дмитрий Михайлович	0,72	5,08	20	0,29	26,1
296	Ткачёв Антон Олегович	1,8	5,03	18	1,24	26,08
297	Кумин Вадим Валентинович	0,54	5,09	20	0,42	26,06
298	Максимов Александр Александрович	1,44	5,09	19	0,49	26,03
299	Кизеев Михаил Владимирович	2,17	5,17	18	0,69	26,03
300	Назарова Наталья Васильевна	0,72	5,05	20	0,21	25,99

# РЕЙТИНГ

№	Ф.И.О.Отсутствуют руководители фракций	Активность в ГД	Индекс народного голосования	Оценка экспертов	Индекс цитируемости	КПДГД
301	Чижов Сергей Викторович	0,9	5,05	19,5	0,45	25,9
302	Коткин Сергей Николаевич	1,08	5,09	19,5	0,15	25,82
303	Исламов Дмитрий Викторович	0,36	5,1	20	0,29	25,75
304	Родина Виктория Сергеевна	1,98	5,12	17	1,57	25,68
305	Романенко Роман Юрьевич	0,1	5,51	20	0,07	25,68
306	Гаджиев Руслан Гаджиевич	0,36	5,1	20	0,11	25,57
307	Каноков Тимур Борисович	0,36	5,03	20	0,12	25,51
308	Макаров Вячеслав Серафимович	0,9	5,1	19	0,46	25,46
309	Гасанов Джамаладин Набиевич	0,18	5,36	19	0,79	25,33
310	Румянцев Никита Геннадьевич	1,98	5,09	18	0,16	25,23
311	Гладких Борис Михайлович	0,72	5,07	19	0,42	25,21
312	Барахоев Бекхан Абдулхамидович	0,9	5,02	19	0,21	25,13
313	Хамитов Амир Махсудович	2,71	5,04	17	0,38	25,13
314	Лобач Татьяна Георгиевна	0,36	5,1	19	0,67	25,13
315	Ламейкин Дмитрий Викторович	0,54	5,09	19	0,46	25,09
316	Лавриненко Алексей Федорович	0,72	5,15	19	0,2	25,07
317	Арапов Георгий Константинович	2,53	5,12	17	0,42	25,06
318	Лоцманов Дмитрий Николаевич	0,18	5,09	19	0,7	24,97
319	Красноштанов Антон Алексеевич	0,61	5,09	19	0,26	24,95
320	Новиков Дмитрий Георгиевич	1,08	5,08	15	3,75	24,92
321	Пивненко Валентина Николаевна	0,36	5,09	19	0,46	24,91
322	Власова Вероника Валериевна	0,36	5,09	19	0,44	24,89
323	Даванков Владислав Андреевич	1,26	5,13	17	1,48	24,87
324	Ильтяков Александр Владимирович	0,1	5,09	18	1,68	24,87
325	Зубарев Виктор Владиславович	0,1	5,17	19	0,52	24,79
326	Щапов Михаил Викторович	2,35	5,06	17	0,38	24,79
327	Бахметьев Виталий Викторович	0,36	5,09	19	0,33	24,78
328	Саралиев Шамсаил Юнусович	1,44	5,07	17	1,23	24,74
329	Лесун Анатолий Фёдорович	1,44	5,11	18	0,18	24,73
330	Борцов Николай Иванович	0,54	5,02	19	0,15	24,72



# РЕЙТИНГ

№	Ф.И.О.Отсутствуют руководители фракций	Активность в ГД	Индекс народного голосования	Оценка экспертов	Индекс цитируемости	КПДГД
331	Алексеев Николай Николаевич	1,8	5,1	17	0,78	24,69
332	Ларионова Татьяна Петровна	0,36	5,13	18	1,17	24,66
333	Скачков Александр Анатольевич	0,18	5,17	19	0,29	24,64
334	Гаджиев Абдулхаким Кутбудинович	0,1	5,11	19	0,39	24,61
335	Лебедев Олег Александрович	0,18	8,91	15	0,51	24,61
336	Бабашов Леонид Иванович	0,1	5,14	19	0,35	24,6
337	Карлов Георгий Александрович	0,18	5,07	19	0,34	24,59
338	Петров Сергей Валериевич	0,18	5,1	19	0,3	24,58
339	Полуянова Наталия Владимировна	0,54	5,15	18	0,87	24,56
340	Иванюженков Борис Викторович	0,18	5,12	17	2,17	24,48
341	Плякин Владимир Владимирович	2,89	5,1	16	0,47	24,46
342	Симигин Павел Владимирович	0,1	5,1	19	0,19	24,39
343	Борисов Александр Александрович	0,1	5,09	19	0,2	24,39
344	Ильиных Владимир Алексеевич	0,1	5,15	19	0,11	24,36
345	Ефимов Виталий Борисович	0,1	5,11	19	0,11	24,32
346	Семигин Геннадий Юрьевич	1,98	5,08	16	1,25	24,31
347	Агаев Бекхан Вахаевич	0,1	5,11	19	0,09	24,3
348	Геккиев Заур Далхатович	0,1	5,07	19	0,08	24,25
349	Щербаков Александр Владимирович	0,9	5,06	18	0,26	24,23
350	Коробова Ольга Владимировна	0,36	5,12	18	0,73	24,21
351	Хасанов Мурат Русланович	0,9	5,06	18	0,23	24,19
352	Сулейманов Ренат Исмаилович	3,61	5,09	15	0,47	24,17
353	Скруг Валерий Степанович	0,9	5,09	18	0,18	24,17
354	Квитка Иван Иванович	0,18	5,1	18	0,88	24,17
355	Бифов Анатолий Жамалович	0,1	5,19	18,5	0,36	24,15
356	Петров Александр Петрович	1,63	5,06	17	0,42	24,11
357	Говырин Алексей Борисович	0,72	5,09	17	1,28	24,1
358	Михайлов Олег Алексеевич	3,61	5,1	15	0,37	24,07
359	Долуда Николай Александрович	0,54	5,13	17	1,33	24,01
360	Птицын Роман Викторович	0,54	5,18	18	0,15	23,87

# РЕЙТИНГ

№	Ф.И.О.Отсутствуют руководители фракций	Активность в ГД	Индекс народного голосования	Оценка экспертов	Индекс цитируемости	КПДГД
361	Николаева Виктория Викторовна	0,54	5,14	18	0,19	23,86
362	Соловьев Сергей Анатольевич	0,72	5,12	17	1,02	23,86
363	Баженов Тимофей Тимофеевич	0,1	5,09	18	0,67	23,86
364	Исаков Владимир Павлович	1,62	5,09	16	1,11	23,83
365	Арефьев Николай Васильевич	1,8	5,05	15	1,89	23,75
366	Канаев Алексей Валерианович	0,18	5,09	18	0,47	23,74
367	Кононов Владимир Михайлович	0,54	5,1	18	0,09	23,73
368	Буранова Лариса Николаевна	0,72	5,1	17	0,87	23,69
369	Иванов Максим Анатольевич	0,72	5,16	16	1,76	23,64
370	Пономарев Аркадий Николаевич	0,1	5,11	18	0,39	23,6
371	Басанский Антон Александрович	0,1	5,14	18	0,35	23,58
372	Дрожжина Юлия Николаевна	0,18	5,1	18	0,29	23,58
373	Ягафаров Азат Фердинандович	1,44	5,06	17	0,04	23,55
374	Калимуллин Рустам Галиуллович	0,36	5,07	18	0,11	23,54
375	Башанкаев Бадма Николаевич	0,1	5,1	17	1,31	23,52
376	Ковпак Лев Игоревич	0,18	5,08	18	0,23	23,5
377	Вторыгина Елена Андреевна	0,1	5,14	17	1,25	23,49
378	Гаджиев Мурад Станиславович	0,18	5,1	18	0,11	23,39
379	Пайкин Борис Романович	0,72	5,08	17	0,56	23,36
380	Игнатов Виктор Александрович	0,1	5,07	18	0,19	23,35
381	Казаков Виктор Алексеевич	0,18	5,11	18	0,05	23,34
382	Пирог Дмитрий Юрьевич	0,72	5,05	17	0,53	23,3
383	Кузнецов Дмитрий Вадимович	0,18	5,05	16	2,06	23,29
384	Кузнецов Эдуард Анатольевич	0,36	5,08	17	0,82	23,26
385	Нуриев Марат Абдулхаевич	0,54	5,07	17	0,62	23,23
386	Татриев Муслим Барисович	0,1	5,04	18	0,08	23,22
387	Прокофьев Артём Вячеславович	2,71	5,08	15	0,39	23,17
388	Нурбагандов Нурбаганд Магомедович	0,54	5,11	17	0,47	23,12
389	Курбанов Ризван Даниялович	0,9	5,03	17	0,15	23,08
390	Аюпов Ринат Зайдулаевич	0,1	5,12	17	0,86	23,08

# РЕЙТИНГ

№	Ф.И.О.Отсутствуют руководители фракций	Активность в ГД	Индекс народного голосования	Оценка экспертов	Индекс цитируемости	КПДГД
391	Лябихов Роман Михайлович	1,44	5,15	16	0,42	23,01
392	Гильмутдинов Динар Загитович	0,72	5,09	17	0,13	22,94
393	Бичаев Артем Александрович	0,36	5,11	17	0,44	22,91
394	Веремеенко Сергей Алексеевич	0	5,05	17	0,83	22,88
395	Левченко Сергей Георгиевич	0,36	5,06	16	1,36	22,78
396	Евтюхова Елена Александровна	0,54	5,12	17	0,07	22,73
397	Аникеев Андрей Анатольевич	0,18	5,27	17	0,28	22,73
398	Дзюба Виктор Викторович	0	5,11	17	0,6	22,7
399	Кривоносов Сергей Владимирович	0,18	5,11	17	0,38	22,67
400	Езубов Алексей Петрович	0,18	5,07	17	0,4	22,65
401	Абакаров Хизри Магомедович	0,36	5,16	17	0,1	22,62
402	Руденский Игорь Николаевич	0,36	5,07	17	0,19	22,62
403	Ткачев Алексей Николаевич	0,1	5,05	17	0,39	22,54
404	Умаханов Сайгидпаша Дарбишевич	0,1	5,03	17	0,38	22,51
405	Муцоев Зелимхан Аликоевич	0,1	5,06	17	0,33	22,49
406	Иванов Максим Евгеньевич	0,18	5,12	17	0,17	22,47
407	Кисляков Михаил Леонидович	0,1	5,09	17	0,27	22,45
408	Поляков Александр Алексеевич	0,18	5,1	17	0,14	22,42
409	Иванов Владимир Валерьевич	0,9	5,05	16	0,41	22,36
410	Стрелюхин Александр Михайлович	0,36	5,1	16	0,88	22,34
411	Кармазина Раиса Васильевна	0,1	5,09	17	0,11	22,3
412	Прусакова Мария Николаевна	0,54	5,07	15	1,61	22,22
413	Сарыглар Айдын Николаевич	0,1	5,06	17	0,06	22,22
414	Узденов Джашарбек Борисович	0,1	5,03	17	0,05	22,17
415	Дамдинцурунов Вячеслав Анатольевич	0,36	5,08	16	0,51	21,95
416	Трифонов Андрей Федорович	0,18	5,09	16	0,61	21,88
417	Корниенко Алексей Викторович	1,44	5,09	15	0,28	21,81
418	Прокопьев Александр Сергеевич	0,18	5,12	16	0,39	21,69
419	Иванов Николай Николаевич	0,36	5,03	16	0,23	21,62
420	Лисицын Анатолий Иванович	0,18	5,14	16	0,27	21,59

# РЕЙТИНГ

№	Ф.И.О.Отсутствуют руководители фракций	Активность в ГД	Индекс народного голосования	Оценка экспертов	Индекс цитируемости	КПДГД
421	Богуславский Ирек Борисович	0,1	5,06	16	0,3	21,47
422	Скриванов Дмитрий Станиславович	0,1	5,14	16	0,2	21,43
423	Шилкин Григорий Владимирович	1,08	5,06	15	0,26	21,4
424	Захаров Константин Юрьевич	0,18	5,09	16	0,08	21,35
425	Петров Юрий Александрович	0,18	5,02	16	0,14	21,34
426	Лечхаджиев Руслан Абдулвахиевич	0,1	5,06	16	0,13	21,29
427	Самокутязев Александр Михайлович	0,1	5,07	16	0,1	21,27
428	Васильев Николай Иванович	0,54	5,13	15	0,41	21,08
429	Свинцов Андрей Николаевич	0,9	1,67	17	1,5	21,07
430	Удальцова Анастасия Олеговна	0,9	0,38	19	0,69	20,97
431	Казанков Сергей Иванович	1,26	5,06	14	0,43	20,75
432	Дробот Мария Владимировна	0,18	5,04	14	1,26	20,48
433	Кочиев Роберт Иванович	0,1	5,14	15	0,13	20,37
434	Комоцкий Борис Олегович	0,1	5,07	15	0,11	20,27
435	Камнев Георгий Петрович	0,72	5,02	14	0,37	20,11
436	Блоцкий Владимир Николаевич	0,18	5,07	14	0,51	19,76
437	Аммосов Петр Револьдович	0,36	5,09	14	0,28	19,74
438	Бабич Иван Николаевич	0,9	5,09	13	0,1	19,09
439	Берулава Михаил Николаевич	0,36	5,12	13	0,61	19,09
440	Езерский Николай Николаевич	0,36	5,12	13	0,02	18,5
441	Авдеев Михаил Юрьевич	0,1	5,08	13	0,23	18,41
442	Пантелеев Сергей Михайлович	0,1	5,08	13	0,1	18,28
443	Скрозникова Анна Валерьевна мандат с 24 марта 2023	0,1	0	0	0	0,1