



КПАДГД 5

КОЭФФИЦИЕНТ ПОЛЕЗНОСТИ ДЕПУТАТОВ ГОСДУМЫ

Пятый интегральный рейтинг
депутатов государственной думы

ЭКВАТОР

СОДЕРЖАНИЕ

1. Выводы	3 стр.
2. Формула КПДГД	4 стр.
3. Как устроен рейтинг.....	5 стр.
4. Статистика. ТОП 50.....	7 стр.
5. ТОП-50	8 стр.
6. Цитаты экспертов.....	9 стр.
7. Авторы.....	14 стр.
8. Полный рейтинг.....	15 стр.

ВЫВОДЫ

1. Экватор 7го созыва Государственной Думы показывает, что половина пути уже пройдена, результаты #КПДГД5 – это объективный показатель мощности работы этого созыва. Все, кто начинал забег новичками, уже втянулись и не могут ссылаться на неопытность, старожилы же должны были успеть раскачаться за 2,5 года. Наш экваториальный срез, однако, может показать как наивысший пик работы Думы, так и лишь промежуточную точку в наращивании мощности. Это будет зависеть уже непосредственно от самих депутатов.

2. На данный момент мы видим, что нагрузка между депутатами распределена неравномерно. Есть максимально активные и пассивные, но основная масса работает на 30% своей возможной мощности. Тут опасно не срывать в советские методы воспитания, штрафами и стенгазетами сегодня не добиться результата. Видится эффективным применение современных моделей управления, при

которых было бы логично именно основной массе повысить нагрузку. Никто не ждёт роста эффективности с 30% до 100%, но на 10-20% рост вполне возможен и зависеть может как от инициативности самих депутатов, так и от управленческих решений.

3. Важно отметить, что осенняя сессия выдалась очень короткой и потому скорее показывает эффективность спринтеров – тогда как прошлые наши исследования скорее отражали мощность марафонцев. Именно поэтому мы планируем провести следующий срез в середине весенней сессии, что позволит оценить адекватно и спринтеров и марафонцев.

4. Как и прогнозировали в #КПДГД4, основной темой думской работы в этой сессии стала пенсионная реформа. Те, кто наиболее мощно работал по ней и в рейтинге поднялись очень сильно, и это заметно.

5. Вторым драйвером активности стало обновление партии «Единая Россия», и так как она обновляется вслед за новыми вызовами общества – те депутаты, что активно включились в этот процесс также очень мощно поднялись в рейтинге. «ЕР» представлена конституционным большинством депутатов ГД, а потому участие в партийных мероприятиях прямо отразилось на росте эффективности всей Думы.

ФОРМУЛА КПДГД

Исследование для составления рейтинга проводилось с сентября по декабрь 2018 г. и состоит из 4 неравновесных индексов:



Индекс народного голосования

возможности депутата мобилизовать сторонников



Индекс активности депутата в ГД

законотворческая активность депутата



Индекс медийности

количество упоминаний о депутате в СМИ и информационном поле



Экспертный индекс работы в регионе

оценка работы депутатов на конкретной территории экспертами



Председатель Госдумы не участвует в рейтинге. Как третье лицо в государстве, он имеет неоспоримые преимущества в сравнении со всем депутатским корпусом. Также из рейтинга исключены лидеры думских фракций. Все остальные депутаты, независимо от занимаемых должностей, находятся в равных условиях.

КАК УСТРОЕН РЕЙТИНГ

Данные индексов активности в ГД, медийности и экспертной оценки – за осеннюю сессию сентябрь-декабрь 2018 г.
Голосование на сайте «Депутат Клуб» накопительное.



Индекс народного голосования

Представляет соотношение голосов на странице депутата на сайте «Депутат.клуб» к общему количеству проголосовавших на портале. Голосование было открыто в середине января, за прошедшее время количество проголосовавших людей приближается к полутора миллионам.



Индекс активности депутата в Госдуме

это соотношение суммы выступлений в зале пленарных заседаний и участия в законопроектах к сумме всех выступлений и законопроектов за сессию.

КАК УСТРОЕН РЕЙТИНГ



Индекс медийности

вычисляется
по данным порталов
«Медialogия»
и «Медиаметрикс»
с учетом федеральных
и региональных СМИ
и ТВ каналов

Индекс работы в регионе

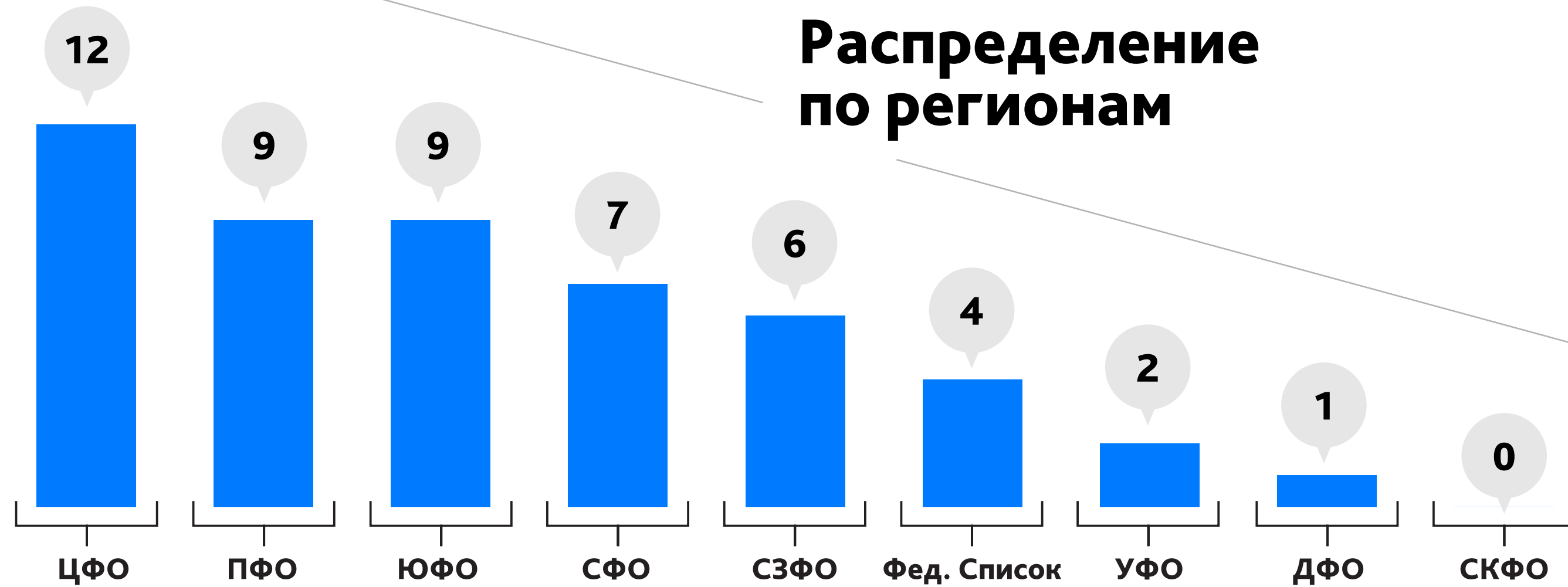
Участвуют более 800 федеральных и региональных экспертов, политтехнологов и журналистов, оценивая следующие параметры:

- работа с жителями и общественными организациями.
- работа в регионе с органами региональной власти (губернатор, правительство региона, власти муниципалитетов)
- работа с региональными элитами (бизнесмены, депутаты всех уровней, ЛОМы, ВИПы).
- работа в интернете (открытость и доступность депутата в сети, ведется ли через интернет взаимодействие с жителями и представителями территории, освещается ли работа на территории в интернете)
- Количество экспертов продолжает увеличиваться.



СТАТИСТИКА. ТОП-50

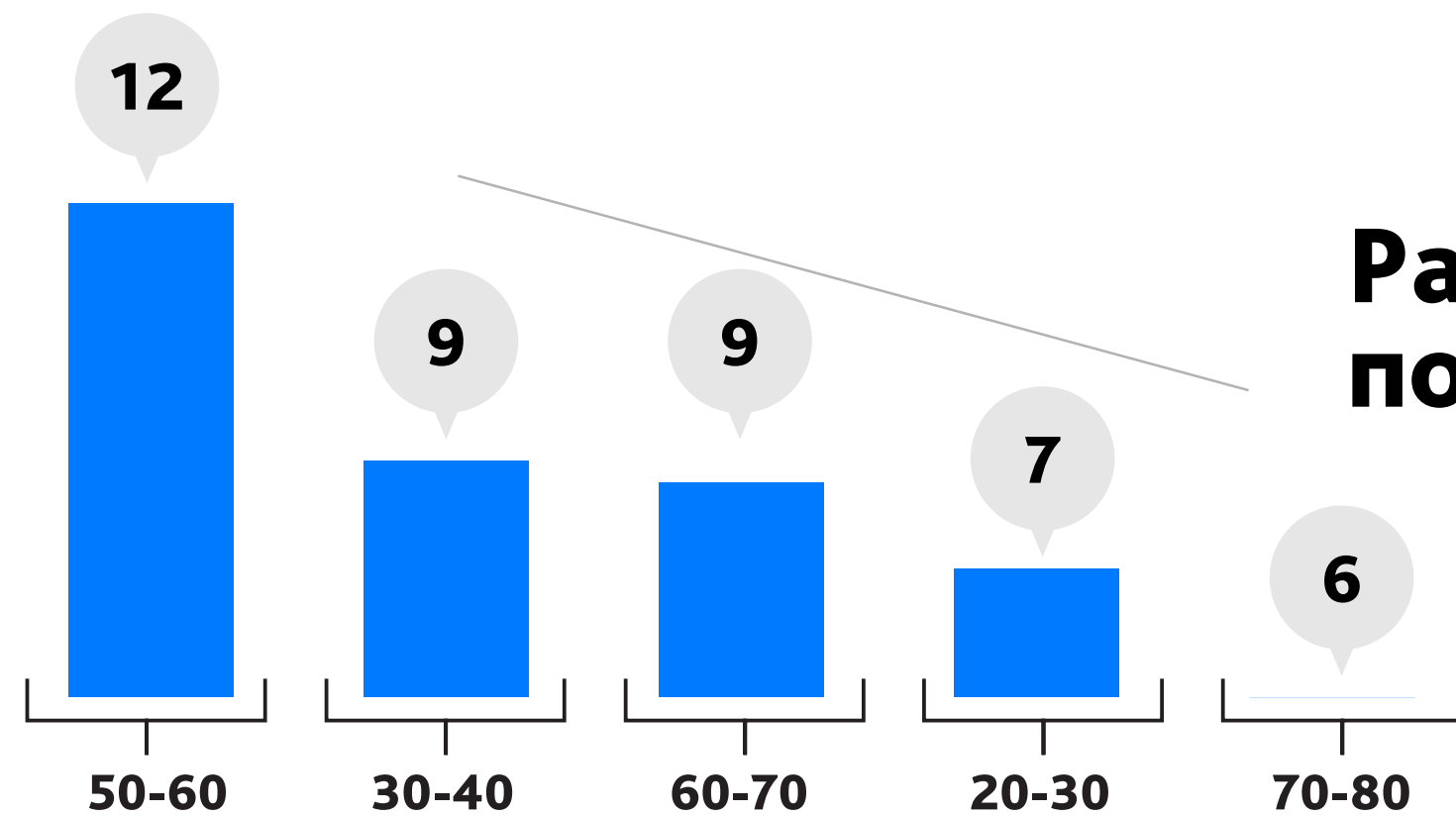
Распределение по регионам



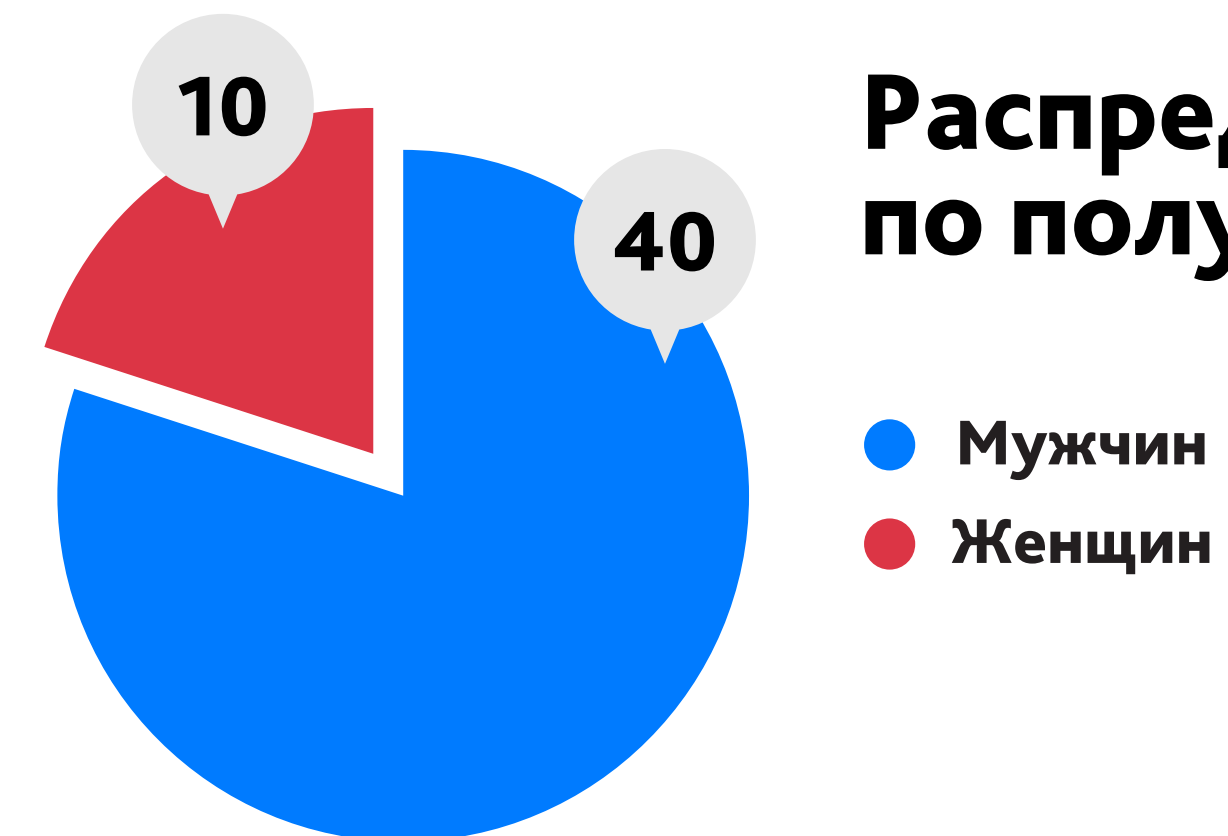
Распределение по партийной принадлежности



Распределение по возрасту



Распределение по полу



ТОП-50

 с 1 по 25

№	Ф.И.О.
1	Крашенинников Павел Владимирович
2	Макаров Андрей Михайлович
3	Яровая Ирина Анатольевна
4	Аксаков Анатолий Геннадьевич
5	Гетта Антон Александрович
6	Нилов Ярослав Евгеньевич
7	Исаев Андрей Константинович
8	Коломейцев Николай Васильевич
9	Толстой Петр Олегович
10	Милонов Виталий Валентинович
11	Гартунг Валерий Карлович
12	Никонов Вячеслав Алексеевич
13	Ревенко Евгений Васильевич
14	Аршинова Алёна Игоревна
15	Шаргунов Сергей Александрович
16	Савастьянова Ольга Викторовна
17	Хованская Галина Петровна
18	Жуков Александр Дмитриевич
19	Дегтярев Михаил Владимирович
20	Гусева Ирина Михайловна
21	Выборный Анатолий Борисович
22	Николаев Николай Петрович
23	Смолин Олег Николаевич
24	Шеин Олег Васильевич
25	Баталина Ольга Юрьевна

№	Ф.И.О.
26	Иванов Сергей Владимирович
27	Грибов Александр Сергеевич
28	Ганзя Вера Анатольевна
29	Бурматов Владимир Владимирович
30	Поклонская Наталья Владимировна
31	Железняк Сергей Владимирович
32	Хинштейн Александр Евсеевич
33	Журавлев Алексей Александрович
34	Морозов Дмитрий Анатольевич
35	Слуцкий Леонид Эдуардович
36	Мельников Иван Иванович
37	Нилов Олег Анатольевич
38	Шаманов Владимир Анатольевич
39	Николаев Олег Алексеевич
40	Журова Светлана Сергеевна
41	Шерин Александр Николаевич
42	Емельянов Михаил Васильевич
43	Швыткин Юрий Николаевич
44	Онищенко Геннадий Григорьевич
45	Диденко Алексей Николаевич
46	Водолацкий Виктор Петрович
47	Боярский Сергей Михайлович
48	Цыбизова Татьяна Игоревна
49	Валуев Николай Сергеевич
50	Панков Николай Васильевич

ЦИТАТЫ

Ивановская область

Депутат, избранный от региона, сегодня не должен делать две ошибки: во-первых, избегать публичности и уходить в тень, т.е. должен поддерживать постоянную связь с избирателями, в том числе в информационном поле и интернете, не должен дистанцироваться от региональной власти настолько, что подобное дистанцирование может нанести ущерб интересам региона. Кроме того, сегодня особенно востребована роль депутата как институционализированного лоббиста интересов своего региона и конструктивная связка с избранным губернатором С. Воскресенским. Те депутаты, которые это понимают и делают, будут получать более высокие позиции в том числе в экспертных рейтингах.

Сапронов Николай, политолог

Липецкая область

Для более точной оценки деятельности многих депутатов, им следует больше общаться с людьми.

Курасова Тисия, медиаактивист

Московская область

Депутаты от Москвы и Московской области имеют преимущество в виде возможности ежедневного физического присутствия на своих избирательных округах, но больше половины ей не пользуются, системно отказываясь от участия в мероприятиях

региональных и муниципальных властей, партийных организаций. Одномандатники в среднем на порядок активнее в региональной работе и вовлеченности в региональную повестку, чем списочники. Некоторые депутаты, обладая дополнительной неполитической популярностью активно делятся ей с региональными однопартийцами, публично поддерживая их, как Оксана Пушкина, некоторые дистанцируются, как Вячеслав Фетисов. Ярким примером депутата с качественной региональной работой является Дмитрий Саблин, который кроме работы по классической московской повестке «Москва меняется», органично вдыхает в Новую Москву патриотическую повестку через реальную работу общественной организации «Боевое Братство».

Котов Кирилл, политтехнолог

Смоленская область

Артем Туров ведет активную аппаратную работу и сохраняет перспективы дальнейшей карьеры не только в рамках партии, но и в региональной исполнительной власти. Турова в Смоленской области считают одним из наиболее вероятных преемников Алексея Островского на посту губернатора Смоленской области. Ольга Окунева в качестве депутата Госдумы сосредоточилась на узких вопросах и практически не заметна как в Госдуме, так и в своем регионе. При этом нужно отметить, что в Смоленской области Окунева бывает часто, но коммуницирует с очень узкими целевыми группами и фактически не ведет медийной работы.

Асадчий Александр,

Смоленская область

Окунева Ольга Владимировна в последнее время прибавила присутствия в медийном пространстве, она активно публикует материалы в своих аккаунтах в соцсетях о работе и в регионе, которую ведёт, и в Госдуме.

Сыревич Анна, политический консультант

Тверская область

Наиболее эффективной, считаю работу депутата Госдумы Светланы Максимовой. Она активно общается с жителями в соцсетях, выезжает на встречи с избирателями, добивается решения проблем, которые она в силах решить коммуницируя с региональной властью.

Паймушкин Илья, руководитель агентства «Социальные коммуникации»

Тульская область

Депутатская активность сейчас минимальна - текущая деятельность, приемы, стандартные фото в соцсетях. Это понятно - выборы не скоро, стандартная «консервация» деятельности, возможно накопление ресурсов перед местными и региональными выборами в Тульской области в следующем году, в которых некоторые депутаты ГД могут принять самое активное участие.

Алексей Игнатов, Руководитель агентства политического консультирования «ИГНАТОВ консалтинг»

ЦИТАТЫ

Тульская область

Наиболее коммуникационными депутатами от региона являются: Владимир Афонский Виктор Дзюба и Наталия Пилюс. Они часто бывают в районах Тульской области, встречаются с избирателями, реагирую на жалобы и предложения жителей. Также у них хорошо выстроены коммуникации с региональными чиновниками, руководителями федеральных структур и директорами предприятий.

Паймушкин Илья, руководитель агенства «Социальные коммуникации»

Ярославская область

Александр Грибов, ставший по итогам Съезда ЕР фигурой федерального масштаба - не забывает и о работе в округе, единственный полноценно отработывая «региональную неделю»)

Становой Андрей,

Москва

В сложившейся конъюнктуре депутаты в целом заняли в рейтинге раздражителя первое место, общество перестало относиться к депутатам, как к авторитетному институту в то же время госдума за последний год стала дисциплинированна, как никогда ранее.

Ермолина Сабина, Консалтинговые Агентство "Politcom", руководитель

Калининградская область

Александр Пятикоп изображает бурную деятельность, которая сводится к пословице: много движений - никаких достижений. Недавно избранный Александр Ярошук, ещё ничем не удивил. О других депутатах в регионе слышали только вскользь и только узкие специалисты.

Евсюткин Дмитрий, политолог, публицист, аналитическая группа «Запад»

Республика Крым

Среди депутатов, которые освоились в новой медиасреде и активно используют социальные сервисы, в том числе, для работы в регионах, назвал бы Ревенко (Воронеж), Поклонскую, Савченко (Крым). Остальных совершенно не видно!

Дегтярев Леонид, Медиаэксперт, политтехнолог

Астраханская область

Контраст в работе депутатов. Далеко не у всех видно рабочую активность.

Тарасова Евдокия, Журналист

Астраханская область

Постоянный ньюсмейкер для нас- Леонид Огуль. От него из первых уст узнаем обо всех событиях на уровне ГосДумы. Считаю, что подобная открытость и активность для депутата очень важна: информация доходит до СМИ, а уже от нас ее узнают простые астраханцы.

Кротова Анастасия, «Астрахань ФМ», главный редактор

Волгоградская область

Депутаты от Волгоградской области в основной массе оторваны от электората, если и проводят встречи, то только с заранее подготовленными группами из ядерного пула сторонников.

Петросян Эдгар,

Ростовская область

Как и прежде, наибольшую активность как в социальных сетях, так и в округах, проявляют депутаты «Единой России» и Михаил Емельянов из «Справедливой России».

Смирнов Сергей,

ЦИТАТЫ

Республика Дагестан

В целом, депутаты Госдумы, представляющие в парламенте Дагестан, не ориентированы на работу с населением. Их интересует только работа с элитами.

Магомедов Магомед, заместитель главного редактора газеты «Черновик» (Дагестан)

Ставропольский край

Прекрасные представительницы Региона и по совместительству партии Единая Россия (Казакова, Бондаренко, Тимофеева) самые активные как в интернете, так и на «своей территории», постоянная работа с жителями и обзор своей деятельности в соц. сетях вселяют надежду на то, что в наше время депутат все же работает, а не «просиживает свои штаны сидя в кресле»

Ермаков Денис, Медиа-консультант

Республика Марий Эл

Сергею Казанкову не помешало бы публично в качестве официальной персоны дать ответ на недавние выпады марийского губернатора Евстифеева в адрес «красной» фракции. Политика обязана быть открытой, прозрачной и - главное - публичной

Строкин Константин, Политический обозреватель, политолог, публицист

Республика Татарстан

Соцсети большинством депутатов воспринимаются как тоже СМИ, но только в интернете, потенциал обратной связи никак не используется, депутаты в сети работают в формате односторонней связи.

Файзутдинов Ленар, политтехнолог, управляющий партнер АМК «Теория Дарвина»

Чувашская Республика

В интернете хорошо работает тот, кто сам ведет свой блог. А не поручает помощнику.

Александр Белов, Интернет-издание «Правда ПФО»

Пермский край

Вполне закономерно, что депутаты ГД от Пермского края идут намеченной дорогой: так, кто-то ведет проекты по популяризации и привлечению инвесторов в родной регион (особо можно отметить Дмитрия Сазонова и Игоря Сапко), кто-то получает кураторство избирательной кампанией в качестве партийного поручения.

Август Алена, эксперт, РАСО

Пермский край

Некоторые депутаты работают хорошо, а некоторых не видно в регионе совсем

Сковородин Вадим, газета Business Class, главный редактор

Кировская область

Депутаты от Кировской области в этом созыве «не только от Кировской», и наиболее активными можно считать Елену Вторыгину, Рахима Азимова и традиционно периодически активен Олег Валенчук в понятных ему форматах работы с вятской аудиторией избирателей - садоводов, туристов и любителей авторской песни.

Август Алена, эксперт, РАСО

Нижегородская область

За последний год в целом депутаты ГД РФ мало себя проявили в нашем регионе.

Рылецкий Дмитрий, политконсультант

Оренбургская область

Активность в интернете некоторых депутатов ГД партий ЛДПР и ЕР повысилась.

Столярова Евгения, Консультант

ЦИТАТЫ

Пензенская область

Если говорить о том, кого из «своих» депутатов мы чаще всего видим в регионе, то (по убыванию) можно назвать лишь Ивана Фирюлина, Сергея Есякова и Леонида Левина. На этом все.

Беляков Владислав, Сетевое издание «Пенза-Онлайн», журналист

Самарская область

Разумеется, с приходом в Самарскую область депутата Александра Хинштейна активность регионального политического поля в разы возросла. Безусловно, Хинштейн самый деятельный депутат Госдумы на фоне других – многократных избранных, но совершенно далёких от Самарской области и народа людей. Неоспоримый плюс Хинштейна – он открыт для избирателей и не боится выходить в народ.

Колесникова Екатерина, политический консультант

Свердловская область

Дмитрий Ионин начинает восприниматься как политик федерального уровня, защищающий интересы простых людей.

Коробельников Михаил, Политолог

Янао

Наиболее активными и заметными, как в медийном пространстве, так и в офлайне, являются депутаты Госдумы от ЯНАО Григорий Ледков и Владимир Пушкарев. Ледков, являясь президентом Ассоциации коренных малочисленных народов Севера, Сибири и Дальнего Востока, достаточно активно работает по проблематике КМН. Пушкарев также демонстрирует активное присутствие в медиапространстве, затрагивая, главным образом, экологическую проблематику.

Листратов Константин, Руководитель Центра общественно-политических проектов

Янао

Лидером по успешности депутатской деятельности за отчетный период можно назвать Владимира Пушкарева. Его экологический волонтерский проект «Будущее Арктики» ярко прозвучал в ходе предвыборной кампании губернатора Тюменской области Александра Моора. Влиятельный оппозиционер от ЛДПР Владимир Сысов после неоднозначной ситуации с отказом от выдвижения в губернаторы Тюменской области пока не смог достигнуть былого уровня авторитетности и публичной активности. Григорий Ледков сконцентрирован на деятельности возглавляемой им Ассоциации коренных малочисленных народов Севера, Сибири и Дальнего Востока. В этом качестве он выступает как успешный лоббист вопросов жителей на федеральном уровне.

Истомин Кирилл, Арктический центр информационных проектов

Республика Тыва

Никто из депутатов не отстаивает реальные интересы жителей республики. Должность для них является лишь синекурой.

Мышлявцев Борис, политолог

Республика Тыва

Самым известным депутатом в Туве является Лариса Шойгу. Она часто бывает в республике. И каждый ее визит становится событием.

Тихонов Андрей, Политолог

Красноярский край

Наиболее активны депутаты: от ЕР Зубарев, от ЛДПР Натаров. Крайне низкая активность и присутствие в территории депутатов КПРФ и СР.

Виктор Потуремский,

Иркутская область

Лоббистские возможности депутатов остаются во многом нереализованными - исполнительная власть не готова к сотрудничеству.

Солонина Галина, журналист, политический обозреватель

ЦИТАТЫ

Иркутская область

Трудно понять иркутских депутатов в ГД ФС РФ, которые причастны к принятию законов по развитию интернет-коммуникаций и т.п., но при этом сами избегают прямого общения с избирателями в социальных сетях. Глядя на них, пассивны и областные депутаты и муниципальные. Это негативно характеризует избранников, независимо от того как они избирались - по спискам или как одномандатники, и снижает не только их публичное восприятие, но и доверие к ним. В Думе многие уже научились «говорить по ненаписанному, дабы дурь каждого видна была» (Пётр Первый), теперь нужно соответствовать интернет-эпохе и использовать её преимущества в своей работе.

Викторович Сергей, Научное общество «БАЙКАНАЛ ЦЕНТР», генеральный директор

Новосибирская область

Самым активным депутатом Госдумы от Новосибирской области можно назвать Веру Ганзя. Она часто бывает в регионе, встречается с жителями, активно ведёт свою страницу в Фейсбук. Благодаря пресс-службе новосибирской ЛДПР в медиа поле периодически появляется информация о Савельеве. Летом в качестве щита пенсионной реформы и рупора ЕР выступал Карелин.

Косачева Татьяна, Директор Института политики и технологий, журналист

Республика Бурятия

Собственно говоря, в Бурятии журналисты знают и видят только двух депутатов. Будуева и Дамдинова. Оба единороссы и этим все сказано о их работе. Из остальных запомнился скандальными приездами Волков. Зато усть-ордынские буряты хвалят Якубовского

Зондуева Туяна,

Республика Саха (Якутия)

Наиболее активно в регионе ведет себя Федот Тумусов. Он хорошо знает проблематику Якутска и улусов, часто встречается с избирателями, присутствует в социальных сетях, часто озвучивает свою позицию в СМИ по важным вопросам для республики и ее жителей.

Паймушкин Илья, руководитель агентства «Социальные коммуникации»

Приморский край

В течении года плодотворно работала в регионе Виктория Николаева. Андрей Андрейченко активно стал работать с августа 2018 года, до этого особо не проявляя себя. Деятельность других депутатов незаметна

Бархатова Ольга, Агентство политических технологий и бизнес-коммуникаций

Приморский край

Затянувшаяся избирательная кампания в Приморье оттянула на себя все внимание. Некоторые приморские

депутаты, точнее большинство из них, этим воспользовались и взяли паузу в проявлении своей активности.

Кишаковская Ольга, Политический обозреватель, организатор «Тихоокеанского дискуссионного клуба»

Хабаровский край

Работа идет в рамках выезда в регионы, после сентябрьских выборов особой активности не видно, выстраивают отношения с новым губернатором. Это относится к депутатам от «Единой России». Работы представителей других партий практически нет.

Ярулин Илдус, Директор Института социально-политических технологий и коммуникаций Тихоокеанского государственного университета, г. Хабаровск

Хабаровский край

В целом деятельностью депутатов заметна, но есть над чем поработать.

Акопян Артем, политконсультант

Магаданская область

В Магаданской области на слуху у элит и населения Бондарь и Яровая. О наличии других депутатов региону не известно. Ольга Бархатова, политтехнолог

Бархатова Ольга, Агентство политических технологий и бизнес-коммуникаций

АВТОРЫ



Гусев
Дмитрий Геннадьевич

Российский политолог и политтехнолог, входит число лучших политтехнологов России по версии «Общей газеты» и избирательной ассоциации политтехнологов.



Мартынов
Алексей Анатольевич

Российский политолог, постоянный политический комментатор российских федеральных и зарубежных СМИ.

РЕЙТИНГ

№	Ф.И.О.	Активность в ГД	Индекс народного голосования	Оценка экспертов	Индекс цитируемости	КПДГД5
1	Крашенинников Павел Владимирович	31,47	11,15	22,22	14,98	79,82
2	Макаров Андрей Михайлович	23,11	18,53	19,95	18,02	79,61
3	Яровая Ирина Анатольевна	4,92	7,73	19,9	39,77	72,32
4	Аксаков Анатолий Геннадьевич	12,29	3,97	17,52	38,47	72,25
5	Гетта Антон Александрович	17,21	26,66	23,74	4,53	72,14
6	Нилов Ярослав Евгеньевич	20,16	15,2	18,53	18,21	72,1
7	Исаев Андрей Константинович	6,88	15,21	25,48	22,43	70
8	Коломейцев Николай Васильевич	39,82	3,79	13,31	6,06	62,99
9	Толстой Петр Олегович	7,37	17,42	28,37	9,11	62,27
10	Милонов Виталий Валентинович	1,97	4,12	21,76	34,37	62,22
11	Гартунг Валерий Карлович	32,45	4,37	13,9	4,96	55,68
12	Никонов Вячеслав Алексеевич	1,97	16,21	26,5	10,55	55,23
13	Ревенко Евгений Васильевич	2,95	14,5	25,13	12,52	55,1
14	Аршинова Алёна Игоревна	1,97	24,41	20,45	8,26	55,09
15	Шаргунов Сергей Александрович	6,39	14,2	22,56	11,92	55,07
16	Савастьянова Ольга Викторовна	27,04	6,4	17,13	3,67	54,24
17	Хованская Галина Петровна	11,8	14,29	22,1	5,61	53,8
18	Жуков Александр Дмитриевич	3,93	14,47	24,8	9,7	52,9
19	Дегтярев Михаил Владимирович	5,41	3,94	18,1	25,44	52,89
20	Гусева Ирина Михайловна	13,77	18,8	17,6	2,57	52,73
21	Выборный Анатолий Борисович	19,67	6,59	19,8	6,08	52,13
22	Николаев Николай Петрович	10,32	3,57	26,98	9,39	50,26
23	Смолин Олег Николаевич	16,22	3,9	22,2	7,77	50,1
24	Шеин Олег Васильевич	22,62	3,84	14,5	8,68	49,64
25	Баталина Ольга Юрьевна	3,44	4,03	29,8	12,23	49,5

РЕЙТИНГ

№	Ф.И.О.	Активность в ГД	Индекс народного голосования	Оценка экспертов	Индекс цитируемости	КПДГД5
26	Иванов Сергей Владимирович	29,99	3,39	9,1	6,99	49,47
27	Грибов Александр Сергеевич	11,31	4,4	26,8	6,63	49,14
28	Ганзя Вера Анатольевна	22,62	3,63	13	9,5	48,75
29	Бурматов Владимир Владимирович	3,93	4,27	24,6	15,56	48,36
30	Поклонская Наталья Владимировна	0,49	4,16	6,5	36,1	47,25
31	Железняк Сергей Владимирович	0,49	23,17	15,1	8,37	47,14
32	Хинштейн Александр Евсеевич	2,95	0,01	22,4	20,82	46,18
33	Журавлев Алексей Александрович	1,47	4,1	27,9	12,17	45,64
34	Морозов Дмитрий Анатольевич	3,93	3,84	28,04	9,01	44,82
35	Слуцкий Леонид Эдуардович	0	14,21	17,7	12,71	44,62
36	Мельников Иван Иванович	6,88	11,37	20,4	5,56	44,22
37	Нилов Олег Анатольевич	26,06	3,86	9,31	4,9	44,13
38	Шаманов Владимир Анатольевич	4,92	4,24	25,4	9,44	44
39	Николаев Олег Алексеевич	27,04	3,46	10,7	2,32	43,52
40	Журова Светлана Сергеевна	6,39	3,95	23,31	9,21	42,86
41	Шерин Александр Николаевич	17,21	3,55	13,3	8,75	42,81
42	Емельянов Михаил Васильевич	19,67	3,75	12,12	7,21	42,74
43	Швыткин Юрий Николаевич	9,34	3,4	20,82	7,84	41,41
44	Онищенко Геннадий Григорьевич	2,46	3,88	22,3	12,63	41,27
45	Диденко Алексей Николаевич	18,68	3,73	15,7	3,03	41,15
46	Водолацкий Виктор Петрович	13,77	4,47	15,1	7,12	40,46
47	Боярский Сергей Михайлович	2,95	3,76	18,6	14,99	40,3
48	Цыбизова Татьяна Игоревна	1,97	19,42	17,5	1,28	40,17
49	Валуев Николай Сергеевич	0,98	4,03	15,6	19,5	40,11
50	Панков Николай Васильевич	3,93	3,63	18,2	14,12	39,89

РЕЙТИНГ

№	Ф.И.О.	Активность в ГД	Индекс народного голосования	Оценка экспертов	Индекс цитируемости	КПДГД5
51	Альшевских Андрей Геннадьевич	18,68	3,74	13,7	3,5	39,62
52	Куринный Алексей Владимирович	24,09	3,75	8,1	3,24	39,18
53	Вострецов Сергей Алексеевич	10,32	3,46	8,9	16,35	39,03
54	Карамышев Виктор Николаевич	3,44	4,7	28,9	1,77	38,81
55	Третьяк Владислав Александрович	0	3,79	22,8	12,15	38,74
56	Тумусов Федот Семёнович	18,68	3,63	13,4	3,02	38,73
57	Сысоев Владимир Владимирович	18,19	3,66	13,5	3,35	38,7
58	Лебедев Игорь Владимирович	8,85	4,18	14,1	11,13	38,26
59	Газзаев Валерий Георгиевич	7,37	3,92	16,9	9,98	38,17
60	Харитонов Николай Михайлович	8,85	4,15	20,9	4,26	38,16
61	Тимофеева Ольга Викторовна	2,95	4,16	18,1	12,92	38,13
62	Фетисов Вячеслав Александрович	0	3,88	23,1	10,97	37,95
63	Афонин Юрий Вячеславович	2,95	3,58	22,1	8,94	37,57
64	Плетнева Тамара Васильевна	10,82	3,65	14,6	8,34	37,41
65	Кашин Владимир Иванович	14,26	3,51	13,2	6,3	37,26
66	Красов Андрей Леонидович	11,31	4,02	14,5	6,81	36,63
67	Карелин Александр Александрович	0,98	3,83	17	14,76	36,57
68	Сапко Игорь Вячеславович	2,95	4,81	26,9	1,88	36,54
69	Ионин Дмитрий Александрович	19,67	2,63	11,1	2,87	36,27
70	Романов Михаил Валентинович	12,78	3,74	12,9	6,33	35,75
71	Огуль Леонид Анатольевич	1,97	3,92	25,6	4,18	35,66
72	Лысаков Вячеслав Иванович	8,36	3,92	15,9	7,22	35,4
73	Щапов Михаил Викторович	6,88	3,75	21,8	2,97	35,4
74	Говорин Николай Васильевич	10,32	3,53	16,8	4,47	35,13
75	Шурчанов Валентин Сергеевич	19,67	3,51	9,1	2,35	34,62

РЕЙТИНГ

№	Ф.И.О.	Активность в ГД	Индекс народного голосования	Оценка экспертов	Индекс цитируемости	КПДГД5
76	Кармазина Раиса Васильевна	10,32	3,43	19,5	1,27	34,52
77	ЧепА Алексей Васильевич	3,93	3,92	22,93	3,71	34,5
78	Пимашков Петр Иванович	5,41	3,71	24,4	0,97	34,49
79	Торощин Игорь Андреевич	14,75	4,06	14,4	0,78	33,99
80	Боева Наталья Дмитриевна	16,72	3,87	12,2	1,17	33,95
81	Синельщиков Юрий Петрович	16,22	3,58	12,1	1,75	33,65
82	Бессараб Светлана Викторовна	7,87	3,14	19,8	2,73	33,54
83	Белик Дмитрий Анатольевич	10,82	3,85	11,1	7,21	32,97
84	Гутенев Владимир Владимирович	3,44	3,92	17,8	7,46	32,62
85	Драпеко Елена Григорьевна	2,95	3,92	22,1	3,49	32,46
86	Роднина Ирина Константиновна	1,47	4,17	17,8	8,95	32,4
87	Терешкова Валентина Владимировна	0,49	4,18	17,3	10,28	32,25
88	Катасонов Сергей Михайлович	17,21	3,61	9,1	2,32	32,23
89	Затулин Константин Федорович	3,93	3,87	12,9	11,23	31,94
90	Пушкина Оксана Викторовна	1,97	3,73	19,6	6,63	31,93
91	Аршба Отари Ионович	9,34	4,01	12,9	5,27	31,52
92	Осадчий Николай Иванович	14,75	3,57	12,4	0,6	31,32
93	Ветлужских Андрей Леонидович	6,39	4,22	19,1	1,37	31,08
94	Тетерин Иван Михайлович	8,36	5,94	15,9	0,51	30,7
95	Рашкин Валерий Федорович	3,93	3,86	13,13	9,71	30,63
96	Арефьев Николай Васильевич	15,73	3,42	8,2	3,1	30,46
97	Казанков Сергей Иванович	3,93	3,72	20,4	1,74	29,79
98	Шхагошев Адальби Люлевич	2,95	3,84	19,3	3,29	29,38
99	Веллер Алексей Борисович	0,98	3,54	22,8	2,03	29,35
100	Ресин Владимир Иосифович	0,49	3,74	20,4	4,57	29,2

РЕЙТИНГ

№	Ф.И.О.	Активность в ГД	Индекс народного голосования	Оценка экспертов	Индекс цитируемости	КПДГД5
101	Казакова Ольга Михайловна	3,44	3,92	18,64	3,19	29,19
102	Волков Юрий Геннадьевич	1,47	3,58	22,2	1,93	29,18
103	Терентьев Михаил Борисович	5,9	3,68	13,53	5,96	29,07
104	Воевода Алексей Иванович	0,49	11,93	14,8	1,65	28,87
105	Чилингаров Артур Николаевич	0	3,18	20,5	5,07	28,75
106	Сураев Максим Викторович	1,47	3,55	15,4	8,32	28,74
107	Дамдинов Алдар Валерьевич	0,49	3,79	23,8	0,64	28,72
108	Дивинский Игорь Борисович	13,77	3,55	9,9	1,49	28,71
109	Зубарев Виктор Владиславович	2,46	3,47	20,3	2,45	28,68
110	Чернышев Андрей Владимирович	5,41	3,5	17,8	1,94	28,65
111	Фаррахов Айрат Закиевич	13,27	3,61	10	1,67	28,55
112	Бортко Владимир Владимирович	5,9	3,91	9,91	8,74	28,46
113	Тен Сергей Юрьевич	1,47	3,5	17,9	5,59	28,46
114	Карпов Анатолий Евгеньевич	1,97	3,83	15,7	6,81	28,31
115	Кидяев Виктор Борисович	5,9	5,49	12,9	3,96	28,25
116	Бикбаев Ильдар Зинурович	11,31	3,49	12,1	1,35	28,25
117	Бальбек Руслан Исмаилович	1,47	3,82	13,9	9,05	28,24
118	Тутова Лариса Николаевна	3,93	3,59	18,6	2,08	28,21
119	Власов Василий Максимович	5,41	3,77	10,1	8,84	28,12
120	Ющенко Александр Андреевич	2,95	4,09	16,2	4,84	28,08
121	Максимова Надежда Сергеевна	10,32	3,48	12,1	1,89	27,8
122	Жигарев Сергей Александрович	3,44	3,67	17,3	3,37	27,78
123	Черкесов Леонид Ильич	2,46	6,24	16,4	2,61	27,7
124	Москвин Денис Павлович	3,44	3,51	15,2	5,21	27,36
125	Хор Глеб Яковлевич	2,46	3,82	19,8	1,26	27,34

РЕЙТИНГ

№	Ф.И.О.	Активность в ГД	Индекс народного голосования	Оценка экспертов	Индекс цитируемости	КПДГД5
126	Костенко Наталья Васильевна	3,44	3,56	14,6	5,68	27,28
127	Данчикова Галина Иннокентьевна	11,31	3,59	11,3	1,07	27,27
128	Рыжак Николай Иванович	9,34	3,53	13,5	0,81	27,18
129	Калашников Леонид Иванович	3,44	3,84	13,1	6,64	27,03
130	Савельев Дмитрий Иванович	9,83	3,85	10	3,33	27,02
131	Смирнов Юрий Валентинович	0,98	4,88	19,4	1,73	26,99
132	Ремезков Александр Александрович	11,31	3,41	9,8	2,42	26,94
133	Пискарев Василий Иванович	6,39	3,37	10,6	6,51	26,87
134	Марданшин Рафаэль Мирхатимович	6,88	3,42	15,1	1,46	26,86
135	Луговой Андрей Константинович	3,44	3,7	13,9	5,75	26,79
136	Чернышов Борис Александрович	2,46	3,44	10,1	10,78	26,78
137	Соломатина Татьяна Васильевна	7,37	3,68	14,6	1,07	26,72
138	Андрейченко Андрей Валерьевич	4,92	2,82	9,52	9,35	26,61
139	Сопчук Сергей Андреевич	0,49	3,88	19,9	2,34	26,61
140	Примаков Евгений Александрович	0,49	0,61	24	1,49	26,59
141	Гончар Николай Николаевич	0,98	3,91	19,9	1,75	26,55
142	Плотников Владимир Николаевич	4,42	6,18	11,6	4,24	26,45
143	Драчев Владимир Петрович	0,49	3,83	13,1	9,01	26,44
144	Окунева Ольга Владимировна	5,9	3,65	10,5	6,36	26,41
145	Шерemet Михаил Сергеевич	5,9	3,6	10,6	6,2	26,3
146	Ямпольская Елена Александровна	2,95	3,73	14,3	5,26	26,24
147	Епифанова Ольга Николаевна	6,88	3,85	12,6	2,91	26,24
148	Афонский Владимир Игорьевич	3,93	3,54	15,9	2,74	26,11
149	Таймазов Артур Борисович	0,49	3,83	17,9	3,68	25,91
150	Ковалев Николай Дмитриевич	0	3,58	21,5	0,61	25,69

РЕЙТИНГ

№	Ф.И.О.	Активность в ГД	Индекс народного голосования	Оценка экспертов	Индекс цитируемости	КПДГД5
151	Голушко Андрей Иванович	1,47	3,89	18,5	1,76	25,63
152	Суббот Валентин Владимирович	6,88	3,48	11,1	4,16	25,62
153	Селимханов Магомед Саламович	0,49	3,66	20,9	0,42	25,47
154	Марченко Евгений Евгеньевич	8,85	3,35	10,9	2,28	25,38
155	Земцов Николай Георгиевич	0	3,52	20,2	1,64	25,36
156	Тарасенко Михаил Васильевич	5,41	3,54	13,7	2,67	25,32
157	Москвичев Евгений Сергеевич	3,44	3,43	14,2	4,22	25,3
158	Ситников Алексей Владимирович	2,46	3,53	18,4	0,83	25,22
159	Свищев Дмитрий Александрович	2,95	3,52	10,1	8,6	25,17
160	Валеев Эрнест Абдулович	6,88	3,69	12,2	2,34	25,12
161	Муцоев Зелимхан Аликоевич	1,97	3,69	19,1	0,35	25,11
162	Гаджиев Магомед Тажудинович	10,32	3,63	10,6	0,53	25,08
163	Сафаралиев Гаджимет Керимович	9,34	3,46	11,2	1	25,01
164	Кобилев Алексей Геннадьевич	9,34	3,49	11,6	0,56	24,99
165	Иванов Валерий Викторович	9,34	3,45	11,6	0,55	24,94
166	Туров Артём Викторович	3,44	3,41	13,7	4,29	24,84
167	Козенко Андрей Дмитриевич	0,49	3,96	15,1	5,27	24,82
168	Бессарабов Даниил Владимирович	3,44	3,6	16,7	1,02	24,76
169	Байгускаров Зариф Закирович	8,85	3,59	9,1	3,17	24,71
170	Щаблыкин Максим Иванович	3,44	3,41	16,9	0,82	24,57
171	Кавинов Артем Александрович	6,88	3,47	12,2	1,96	24,51
172	Юрков Дмитрий Васильевич	7,87	3,51	11,5	1,61	24,49
173	Федоров Евгений Алексеевич	1,47	3,87	16,6	2,42	24,36
174	Пятикоп Александр Иванович	0,98	3,62	18,7	1,05	24,36
175	Алимова Ольга Николаевна	5,9	0,01	13	5,41	24,32

РЕЙТИНГ

№	Ф.И.О.	Активность в ГД	Индекс народного голосования	Оценка экспертов	Индекс цитируемости	КПДГД5
176	Сазонов Дмитрий Валерьевич	7,87	3,38	11,3	1,66	24,21
177	Парфенов Денис Андреевич	3,44	3,37	13,8	3,58	24,19
178	Канаев Алексей Валерианович	4,92	3,58	14,6	0,93	24,02
179	Макиев Зураб Гайозович	1,47	3,94	18,2	0,38	23,99
180	Васильев Александр Николаевич	1,47	3,57	14,1	4,67	23,81
181	Свинцов Андрей Николаевич	4,42	3,49	12,2	3,65	23,77
182	Резник Владислав Матусович	2,46	4,05	12,1	5,13	23,74
183	Хохлов Алексей Алексеевич	2,46	3,83	16,9	0,54	23,73
184	Булавинов Вадим Евгеньевич	0	3,7	19,1	0,91	23,71
185	Харсиев Алихан Анатольевич	4,42	3,32	15,5	0,44	23,69
186	Пайкин Борис Романович	7,37	2,33	11,1	2,86	23,66
187	Козловский Александр Николаевич	4,42	3,47	13,1	2,67	23,66
188	Бондаренко Елена Вениаминовна	0,49	3,81	17,8	1,33	23,43
189	Зобнев Виктор Викторович	3,44	3,44	15,8	0,68	23,37
190	Николаева Виктория Викторовна	2,46	3,55	16,8	0,57	23,37
191	Кузьмин Михаил Владимирович	0,98	3,34	18,8	0,2	23,33
192	Кувычко Анна Александровна	4,92	3,74	11,6	2,99	23,24
193	Кувшинова Наталья Сергеевна	3,93	3,56	11,8	3,92	23,22
194	Скруг Валерий Степанович	9,83	3,35	8,9	1,14	23,22
195	Литовченко Анатолий Григорьевич	0,98	4,16	14,2	3,71	23,05
196	Дзюба Виктор Викторович	0,49	3,61	16,4	2,55	23,05
197	Максимов Александр Александрович	7,37	3,41	11,8	0,43	23,02
198	Малов Николай Владимирович	5,9	2,93	11,7	2,36	22,89
199	Демченко Иван Иванович	0	3,69	18,2	0,97	22,86
200	Гулевский Михаил Владимирович	10,32	3,55	8,4	0,57	22,85

РЕЙТИНГ

№	Ф.И.О.	Активность в ГД	Индекс народного голосования	Оценка экспертов	Индекс цитируемости	КПДГД5
201	Квитка Иван Иванович	1,47	3,56	15,61	2,21	22,85
202	Завальный Павел Николаевич	0,49	3,37	15,1	3,87	22,83
203	Валенчук Олег Дорианович	0,98	3,81	14,7	3,33	22,82
204	Гаврилов Сергей Анатольевич	4,42	3,77	10,2	4,42	22,81
205	Ламейкин Дмитрий Викторович	6,39	4,28	10,69	1,4	22,76
206	Барышев Андрей Викторович	0,49	3,96	14,3	3,99	22,74
207	Геккиев Заур Далхатович	0,49	3,73	18,12	0,34	22,68
208	Ищенко Александр Николаевич	4,42	3,83	13,2	1,19	22,65
209	Старшинов Михаил Евгеньевич	1,97	3,53	15,1	1,98	22,57
210	Шаккум Мартин Люцианович	0	3,5	18,8	0,27	22,57
211	Лященко Алексей Вадимович	1,97	3,41	16,8	0,38	22,55
212	Пирог Дмитрий Юрьевич	1,47	2,95	15,7	2,41	22,53
213	Делимханов Адам Султанович	0	3,79	15,8	2,92	22,51
214	Каргинов Сергей Генрихович	0	3,64	18,6	0,22	22,46
215	Черняева Нина Алексеевна	6,39	3,45	11,7	0,92	22,46
216	Карлов Георгий Александрович	3,44	3,58	13,9	1,5	22,42
217	Качкаев Павел Рюрикович	3,44	3,58	10,1	5,19	22,31
218	Ткачев Алексей Николаевич	3,44	3,51	14,7	0,65	22,3
219	Будуев Николай Робертович	1,97	3,59	12,8	3,93	22,29
220	Чижов Сергей Викторович	5,41	3,47	11,1	2,29	22,27
221	Курдюмов Александр Борисович	6,39	3,45	9,6	2,81	22,25
222	Балыхин Григорий Артёмович	0	3,61	18,1	0,5	22,21
223	Хайров Ринат Шамильевич	2,46	3,5	14,9	1,32	22,18
224	Бузилов Валерий Викторович	5,41	3,69	12,5	0,58	22,17
225	Красноштанов Алексей Николаевич	1,97	3,59	16,1	0,51	22,17

РЕЙТИНГ

№	Ф.И.О.	Активность в ГД	Индекс народного голосования	Оценка экспертов	Индекс цитируемости	КПДГД5
226	Антонова Лидия Николаевна	0,98	3,57	12,5	5,11	22,16
227	Крючек Сергей Иванович	8,36	3,56	9,9	0,32	22,13
228	Хайруллин Айрат Назипович	2,46	3,56	14,1	1,86	21,98
229	Шойгу Лариса Кужугетовна	0,98	3,56	16,8	0,64	21,98
230	Маграмов Абдулмажид Варисович	7,87	3,74	9,9	0,46	21,96
231	Федяев Павел Михайлович	3,93	3,41	14,1	0,51	21,95
232	Олейников Юрий Павлович	4,42	3,41	13,5	0,6	21,93
233	Германова Ольга Михайловна	2,95	4,28	13,9	0,78	21,91
234	Гладких Борис Михайлович	1,97	3,48	14,6	1,86	21,91
235	Дорохин Павел Сергеевич	3,93	3,7	12,7	1,56	21,9
236	Ковпак Лев Игоревич	0,98	3,48	17,1	0,33	21,89
237	Морозов Антон Юрьевич	3,44	3,81	10,5	4,1	21,85
238	Осипов Илья Владимирович	5,41	3,72	12,1	0,6	21,83
239	Чернышев Михаил Анатольевич	1,47	3,58	16,1	0,66	21,82
240	Новиков Дмитрий Георгиевич	3,44	3,45	8,1	6,82	21,81
241	Иванов Максим Анатольевич	6,39	3,38	11,1	0,92	21,79
242	Дерябкин Виктор Ефимович	0,98	3,65	16,2	0,87	21,7
243	Терентьев Александр Васильевич	4,92	3,56	12,3	0,91	21,69
244	Тайсаев Казбек Куцукович	2,95	3,44	12,2	3,09	21,68
245	Лоор Иван Иванович	0,49	3,37	17,3	0,5	21,66
246	Натаров Сергей Васильевич	5,41	3,53	11,1	1,61	21,65
247	Петрунин Николай Юрьевич	2,95	3,8	12,3	2,6	21,65
248	Кобзев Юрий Викторович	0,98	3,77	15,8	1,03	21,58
249	Белых Ирина Викторовна	4,92	3,63	12,1	0,85	21,5
250	Загребин Алексей Егорович	4,42	3,54	12,5	1,02	21,49

РЕЙТИНГ

№	Ф.И.О.	Активность в ГД	Индекс народного голосования	Оценка экспертов	Индекс цитируемости	КПДГД5
251	Ананских Игорь Александрович	2,95	3,53	12,9	2,07	21,45
252	Скоч Андрей Владимирович	1,47	3,69	14,9	1,38	21,44
253	Кривенко Татьяна Олеговна	1,47	0,01	19,9	0	21,38
254	Касаева Татьяна Викторовна	2,46	3,69	14,1	1,11	21,35
255	Воронина Татьяна Евгеньевна	3,93	3,96	12,9	0,51	21,3
256	Герасименко Николай Федорович	2,95	3,71	11,8	2,83	21,29
257	Тихомиров Анатолий Федорович	2,95	3,7	13,1	1,52	21,27
258	Левин Леонид Леонидович	1,97	3,53	9,1	6,65	21,25
259	Пинский Виктор Витальевич	2,46	3,81	13,5	1,45	21,21
260	Левицкий Юрий Андреевич	0,98	3,58	16,1	0,53	21,2
261	Савченко Светлана Борисовна	2,46	3,79	13,3	1,6	21,15
262	Марьяш Ирина Евгеньевна	0,98	3,49	16,1	0,55	21,12
263	Алферов Жорес Иванович	0,49	4,06	11,1	5,45	21,1
264	Синяговский Владимир Ильич	2,95	3,77	12,8	1,57	21,09
265	Митина Елена Анатольевна	2,95	3,7	12,5	1,9	21,05
266	Максимов Василий Юрьевич	0,98	3,78	15,1	1,16	21,02
267	Прокопьев Александр Сергеевич	1,97	3,56	14,5	0,95	20,98
268	Вяткин Дмитрий Федорович	3,44	3,51	11,2	2,79	20,95
269	Шулепов Евгений Борисович	3,44	3,66	12,7	1,13	20,93
270	Новиков Владимир Михайлович	1,47	3,7	13,7	1,98	20,85
271	Якубовский Александр Владимирович	0	0	18	2,82	20,82
272	Пашин Виталий Львович	3,44	3,92	12,2	1,18	20,74
273	Кононов Владимир Михайлович	2,46	3,53	14,6	0,11	20,7
274	Беспалова Марина Павловна	5,41	3,8	10,1	1,36	20,66
275	Изотов Алексей Николаевич	4,42	3,48	12,1	0,61	20,62

РЕЙТИНГ

№	Ф.И.О.	Активность в ГД	Индекс народного голосования	Оценка экспертов	Индекс цитируемости	КПДГД5
276	Яхнюк Сергей Васильевич	5,9	2,29	11,6	0,74	20,53
277	Шолохов Александр Михайлович	1,97	3,52	13,7	1,31	20,5
278	Маринин Сергей Владимирович	4,42	3,4	12,1	0,42	20,34
279	Старовойтов Александр Сергеевич	2,95	3,43	11,6	2,31	20,29
280	Панина Елена Владимировна	1,97	3,52	13	1,78	20,27
281	Боженков Сергей Андреевич	0,98	3,54	14,7	1,03	20,26
282	Саблин Дмитрий Вадимович	1,97	3,55	11,5	3,24	20,25
283	Максимова Светлана Викторовна	2,95	3,41	10,9	2,95	20,21
284	Сапрыкина Татьяна Васильевна	3,93	3,44	12,1	0,71	20,18
285	Омаров Гаджимурад Заирбекович	4,42	3,49	11,9	0,27	20,09
286	Слыщенко Константин Григорьевич	7,37	3,43	8,3	0,94	20,04
287	Азимов Рахим Азизбоевич	1,47	3,65	13,9	0,98	20,01
288	Бурнашов Алексей Леонидович	3,44	3,78	11,8	0,99	20,01
289	Сайтиев Бувайсар Хамидович	2,95	3,94	12,8	0,3	19,99
290	Скляр Геннадий Иванович	0	3,7	13,1	3,13	19,93
291	Миронова Валентина Михайловна	1,47	3,47	10,9	4,06	19,91
292	Черкасов Кирилл Игоревич	2,95	3,5	12,7	0,65	19,8
293	Зиннуров Ирек Хайдарович	3,93	3,62	11,1	1,09	19,74
294	Савицкая Светлана Евгеньевна	2,95	3,52	12,6	0,64	19,71
295	Гаджиев Мурад Станиславович	3,93	3,57	11,6	0,59	19,69
296	Шилков Данил Евгеньевич	3,44	3,73	11,7	0,75	19,62
297	Санина Наталья Петровна	3,93	3,59	11,2	0,88	19,6
298	Кривоносов Сергей Владимирович	1,47	3,58	12,7	1,82	19,58
299	Фирюлин Иван Иванович	0,98	3,32	14	1,17	19,47
300	Пушкарев Владимир Александрович	0	3,53	14,3	1,59	19,42

РЕЙТИНГ

№	Ф.И.О.	Активность в ГД	Индекс народного голосования	Оценка экспертов	Индекс цитируемости	КПДГД5
301	Ооржак Мерген Дадар-оолович	3,44	3,47	12,1	0,4	19,41
302	Мищеряков Юрий Николаевич	1,47	3,47	13,5	0,92	19,37
303	Быков Олег Петрович	5,41	2,32	11	0,64	19,37
304	Петров Юрий Александрович	3,44	3,46	12,3	0,16	19,36
305	Духанина Любовь Николаевна	0,49	3,65	11,9	3,25	19,29
306	Косяненко Евгений Викторович	3,44	3,42	12,2	0,19	19,25
307	Поздняков Владимир Георгиевич	2,95	3,36	11,3	1,63	19,24
308	Деньгин Вадим Евгеньевич	4,92	3,47	8,9	1,92	19,21
309	Алексеева Татьяна Олеговна	1,47	3,47	14,1	0,14	19,18
310	Боташев Расул Борисович	0	3,55	15,4	0,21	19,16
311	Каминский Александр Викторович	2,46	3,81	12,6	0,27	19,14
312	Кулиева Василина Васильевна	0,98	3,45	14,1	0,54	19,07
313	Фролова Тамара Ивановна	4,42	3,48	10,21	0,95	19,06
314	Ишсарин Рамзил Рафаилович	3,44	3,57	11,3	0,7	19,01
315	Шайхутдинов Рифат Габдулхакович	4,42	3,57	10,1	0,9	19
316	Аскендеров Заур Асегович	0,49	3,34	14,7	0,46	18,99
317	Бахметьев Виталий Викторович	1,97	4,53	11,2	1,26	18,96
318	Павлова Ольга Ивановна	3,93	3,65	10,1	1,25	18,93
319	Букачаков Родион Борисович	3,93	3,51	11,1	0,38	18,92
320	Веремеенко Сергей Алексеевич	1,47	0,01	10	7,4	18,89
321	Грешневилов Анатолий Николаевич	2,95	3,75	11,7	0,47	18,87
322	Катенев Владимир Иванович	1,97	3,48	11,5	1,91	18,86
323	Коткин Сергей Николаевич	3,44	3,55	11,2	0,67	18,86
324	Марков Андрей Павлович	0,98	3,59	12,7	1,58	18,85
325	Петров Александр Петрович	3,93	3,35	11,1	0,41	18,79

РЕЙТИНГ

№	Ф.И.О.	Активность в ГД	Индекс народного голосования	Оценка экспертов	Индекс цитируемости	КПДГД5
326	Аникеев Григорий Викторович	0	3,5	13,8	1,48	18,78
327	Колесников Олег Алексеевич	0,49	4	13,2	1,08	18,77
328	Лавриненко Алексей Федорович	3,44	3,51	10,9	0,91	18,77
329	Блоцкий Владимир Николаевич	3,44	3,45	11,1	0,77	18,76
330	Балыбердин Алексей Владимирович	1,47	3,53	12,9	0,85	18,75
331	Серова Елена Олеговна	0,49	3,5	13,5	1,19	18,68
332	Кравченко Денис Борисович	3,44	3,54	9,62	2,04	18,64
333	Ледков Григорий Петрович	0	3,66	12,92	2,03	18,61
334	Сухарев Игорь Николаевич	0,98	3,48	13	1,15	18,61
335	Палкин Андрей Васильевич	2,95	3,59	11,3	0,77	18,61
336	Белеков Иван Итулович	2,95	3,51	11,4	0,74	18,6
337	Селиверстов Виктор Валентинович	1,47	3,63	10,15	3,24	18,5
338	Перминов Дмитрий Сергеевич	3,93	3,55	10,15	0,79	18,42
339	Хасанов Мурат Русланович	0,98	3,65	13,1	0,66	18,39
340	Умаханов Умахан Магомедгаджиевич	0,98	3,81	13	0,56	18,35
341	Бондарь Оксана Андреевна	5,9	3,67	6,7	2,04	18,31
342	Сидоров Александр Леонидович	0,49	3,72	13,6	0,49	18,3
343	Гильмутдинов Ильдар Ирекович	2,46	3,52	9,1	3,21	18,29
344	Фокин Александр Иванович	2,46	3,56	11,9	0,31	18,23
345	Брыкин Николай Гаврилович	4,42	3,54	9,9	0,35	18,21
346	Газгиреев Юшаа Орснакиевич	1,97	3,65	12,2	0,37	18,19
347	Саралиев Шамсаил Юнусович	0	3,61	13,8	0,77	18,18
348	Пантелеев Сергей Михайлович	3,93	3,51	10,1	0,61	18,15
349	Вторыгина Елена Андреевна	3,93	3,55	8,9	1,72	18,1
350	Сватковский Дмитрий Валерьевич	2,46	0,01	10	5,59	18,06

РЕЙТИНГ

№	Ф.И.О.	Активность в ГД	Индекс народного голосования	Оценка экспертов	Индекс цитируемости	КПДГД5
351	Рахматуллина Зугура Ягануровна	2,46	3,64	10,7	1,24	18,04
352	Пилюс Наталия Николаевна	3,44	2,96	9,7	1,94	18,04
353	Кулик Геннадий Васильевич	1,47	3,56	12,2	0,77	18
354	Петров Анатолий Ильич	5,41	3,44	8,7	0,46	18
355	Жарков Антон Викторович	2,46	3,52	11,1	0,9	17,97
356	Баталова Рима Акбердиновна	1,97	3,74	11,1	1,15	17,95
357	Кабанова Валентина Викторовна	4,42	3,54	8,7	1,21	17,87
358	Воробьев Александр Васильевич	1,97	3,46	12,1	0,29	17,81
359	Серпер Евгений Александрович	0,49	3,44	12,8	1,02	17,76
360	Симановский Леонид Яковлевич	4,42	3,61	8,4	1,31	17,75
361	Эмиргамзаев Абдулгамид Гасанович	0,98	3,72	12,7	0,34	17,75
362	Ефимов Виталий Борисович	1,97	3,52	10,1	2,16	17,74
363	Антошкин Николай Тимофеевич	1,97	3,6	11,4	0,75	17,72
364	Клыканов Александр Борисович	1,47	3,61	12,1	0,53	17,72
365	Корниенко Алексей Викторович	3,93	3,53	8,88	1,34	17,68
366	Игошин Игорь Николаевич	0	3,68	12,8	1,11	17,59
367	Бугера Михаил Евгеньевич	2,46	3,65	11,1	0,37	17,58
368	Борцов Николай Иванович	0	3,61	12	1,95	17,56
369	Бидонько Сергей Юрьевич	0	3,87	10,9	2,76	17,53
370	Носов Александр Алексеевич	5,9	3,5	7,6	0,52	17,52
371	Пономарев Аркадий Николаевич	0,98	3,58	10,9	2,03	17,5
372	Станкевич Игорь Валентинович	2,95	3,96	9,8	0,77	17,48
373	Брыксин Александр Юрьевич	1,97	3,57	11,11	0,79	17,44
374	Пахомов Сергей Александрович	0,49	3,61	12,5	0,83	17,43
375	Бахарев Константин Михайлович	0,49	3,74	11,6	1,59	17,42

РЕЙТИНГ

№	Ф.И.О.	Активность в ГД	Индекс народного голосования	Оценка экспертов	Индекс цитируемости	КПДГД5
376	Бариев Марат Мансурович	0,98	3,36	11,1	1,97	17,41
377	Чепиков Сергей Владимирович	0	3,61	10,9	2,87	17,38
378	Шишкеедов Василий Михайлович	3,44	3,42	9,3	1,08	17,24
379	Шубин Игорь Николаевич	1,97	3,5	11,1	0,66	17,23
380	Кудрявцев Максим Георгиевич	3,44	3,66	9,5	0,63	17,23
381	Иванов Николай Николаевич	2,95	3,44	9,9	0,86	17,15
382	Заварзин Виктор Михайлович	0,98	3,39	11,9	0,79	17,07
383	Елыкомов Валерий Анатольевич	2,46	3,5	10,6	0,49	17,05
384	Пивненко Валентина Николаевна	0,49	3,74	10,4	2,4	17,03
385	Езерский Николай Николаевич	2,46	3,63	10,8	0,07	16,96
386	Крупенников Владимир Александрович	1,97	3,5	10,9	0,58	16,95
387	Минкин Иршат Султанович	2,46	3,47	10,9	0,1	16,93
388	Хуснулин Равиль Камильевич	0,98	3,58	12,15	0,21	16,92
389	Есяков Сергей Яковлевич	1,47	3,56	10,6	1,28	16,92
390	Горелкин Антон Вадимович	0,49	3,7	10,7	2	16,89
391	Когогина Альфия Гумаровна	1,47	3,45	10,1	1,86	16,88
392	Сухарев Иван Константинович	0,98	3,55	8,5	3,85	16,88
393	Догаев Ахмед Шамханович	0	3,72	12,9	0,13	16,75
394	Романенко Роман Юрьевич	0,98	3,81	11,1	0,76	16,66
395	Поляков Александр Алексеевич	1,97	3,57	10,8	0,28	16,62
396	Василенко Александр Борисович	1,47	3,57	11,1	0,36	16,5
397	Медведев Иван Владимирович	1,97	3,3	11,1	0,12	16,49
398	Жупиков Александр Владимирович	1,47	3,59	10,9	0,5	16,47
399	Напсо Юрий Аисович	0	3,5	12	0,79	16,29
400	Мукабенова Марина Алексеевна	0,98	3,46	11,1	0,73	16,28

РЕЙТИНГ

№	Ф.И.О.	Активность в ГД	Индекс народного голосования	Оценка экспертов	Индекс цитируемости	КПДГД5
401	Назарова Наталья Васильевна	1,47	3,56	10,6	0,56	16,19
402	Юмашева Инга Альбертовна	0	3,49	11,9	0,79	16,18
403	Солнцева Светлана Юрьевна	0,98	3,54	10,5	1,08	16,1
404	Белоусов Вадим Владимирович	2,95	3,49	6,9	2,67	16,01
405	Менделевич Борис Давыдович	0	0,01	15,9	0,07	15,98
406	Евланов Владимир Лазаревич	1,47	3,64	10	0,82	15,93
407	Селезнев Валерий Сергеевич	0	3,54	11,1	1,24	15,88
408	Исламов Дмитрий Викторович	0,98	3,54	11,1	0,25	15,87
409	Мельник Владимир Иванович	1,97	3,49	10	0,31	15,77
410	Авдеев Александр Александрович	0,98	3,38	10,2	1,16	15,72
411	Ганиев Фарит Глюсович	0,98	3,46	11	0,27	15,71
412	Лавров Олег Леонидович	0,49	3,57	11,5	0,11	15,67
413	Бифов Анатолий Жамалович	2,46	3,6	9,4	0,17	15,63
414	Казаков Виктор Алексеевич	0,98	3,54	10,7	0,29	15,52
415	Строкова Елена Викторовна	2,46	3,54	9	0,44	15,44
416	Лебедев Олег Александрович	2,46	3,66	8,8	0,48	15,39
417	Адучиев Батор Канурович	3,44	3,58	7,4	0,92	15,34
418	Езубов Алексей Петрович	0,98	3,65	10,2	0,47	15,3
419	Кравец Александр Алексеевич	2,46	3,66	7,9	0,98	15
420	Ильтяков Александр Владимирович	0	3,47	10,6	0,91	14,98
421	Рудченко Валентина Васильевна	0	3,51	11,1	0,25	14,86
422	Шперов Павел Валентинович	1,47	3,59	9,2	0,52	14,78
423	Бокк Владимир Владимирович	1,47	3,66	8,88	0,73	14,74
424	Богуславский Ирек Борисович	0	3,53	10,9	0,2	14,63
425	Шрейдер Виктор Филиппович	0	3,69	9,9	0,8	14,39

РЕЙТИНГ

№	Ф.И.О.	Активность в ГД	Индекс народного голосования	Оценка экспертов	Индекс цитируемости	КПДГД5
426	Чиндяскин Сергей Викторович	0	3,75	10,2	0,35	14,3
427	Березуцкий Юрий Николаевич	0,49	3,52	9,88	0,35	14,25
428	Каличенко Андрей Владимирович	0	3,42	10,6	0,16	14,18
429	Курбанов Ризван Даниялович	2,95	2,82	8	0,38	14,15
430	Скриванов Дмитрий Станиславович	0,49	3,53	9,8	0,3	14,12
431	Агаев Ваха Абуевич	1,47	3,42	8,9	0,01	13,8
432	Пономарёв Алексей Алексеевич	2,95	3,55	7,1	0,19	13,79
433	Петров Сергей Валериевич	0	3,58	9,8	0,2	13,58
434	Некрасов Александр Николаевич	0,49	3,33	8,88	0,31	13,02
435	Богодухов Владимир Иванович	0,98	3,44	7,9	0,47	12,8
436	Сибгатуллин Фатих Саубанович	0,98	3,38	8,2	0,22	12,79
437	Игнатов Виктор Александрович	0	3,53	8,8	0,38	12,71
438	Гоголева Татьяна Степановна	0	3,43	8,8	0,36	12,59
439	Гадьльшин Мурад Асфандиарович	0	3,56	8,9	0,07	12,53
440	Чайка Валентин Васильевич	0	3,37	8,9	0,02	12,29
441	Ярошук Александр Георгиевич	0,49	0	8	2,68	11,17
442	Авдеев Михаил Юрьевич	1,47	0,01	9,4	0	10,88
443	Кузьмин Андрей Альбертович	1,97	0,02	6	0,77	8,76